

Использование средств и сервисов дистанционного обучения в блогах и сайтах педагогов

easyclass

easyclass ОКОЛО ПОМОГИТЕ КОНТАКТ СРЕДСТВА МАССОВОЙ ИНФОРМАЦИИ английский [ВОЙТИ В СИСТЕМУ](#)

Ваш класс только на расстоянии одного клика ...

Узнайте о EasyClass всего за 2 минуты!

[▶ СМОТРЕТЬ ВИДЕО](#)

[ИНСТРУКТОРЫ: БЕСПЛАТНАЯ РЕГИСТРАЦИЯ](#) [СТУДЕНТЫ: ВВЕДИТЕ КОД ДОСТУПА](#)

Что такое EasyClass?

Easyclass - это некоммерческая организация, предлагающая **БЕСПЛАТНУЮ** систему управления обучением (LMS), которая позволяет преподавателям создавать онлайн-классы, с помощью которых они могут хранить материалы курса в Интернете; управлять заданиями, викторинами и экзаменами; следить за сроками; результаты оценки и предоставить студентам обратную связь все в одном месте.

easyclass

easyclass Главная Курсы Группы MyFiles Входящие Осипов, Георгий

Стена Класса
Обсуждения
Назначения
Викторины
Зачетная книжка
Участники
библиотека классов
Добавить Участников

код доступа
0EU3-Q7KP [Сброс?](#)

Пожалуйста, попросите ваших студентов ввести этот код доступа на easyclass.com чтобы записаться в ваш класс. Кроме того, вы можете пригласить своих студентов на ваш класс с помощью вкладки "добавить участников".

География: 10-А

Написать обновление

Сообщение

загрузка MyFiles Ссылка **Публикация**

Георгий Осипов
Материалы к изучению

Взаимодействие общества и природы
<https://interneturok.ru/lesson/geografy/10-klass/bgeografiya-prirodnih-resursov...>

- Арктика.swf 2 МБ
- Минеральные ресурсы.ppt 504 КВ
- Многообразие внутренних вод России.PPT 1 МБ
- Народные промыслы России.PPT 1 МБ
- Политическая карта мира.ppt 235 КВ
- Распределение тепла и влаги на территории России.ppt 2 МБ

я в 22: 57 Комментарий Нравится Сообщить

Зарегистрироваться Инструктор

Имя

Фамилия

Эл. почта

Введите адрес электронной почты заново

Пол мужчина женский






пароль









Повторите ввод пароля

Нажимая «Зарегистрироваться», вы соглашаетесь с нашей [политикой конфиденциальности](#) и [условиями использования](#).

РЕГИСТР

easyclass


easyclass Главная [Курсы](#) [Группы](#) [MyFiles](#) [Входящие](#)     Осипов, Георгий 

-  Стена Класса
-  Обсуждения
-  Назначения
-  Викторины
-  Зачетная книжка
-  Участники
-  библиотека классов
-  Добавить Участников





















код доступа
0EU3-Q7KP [Сброс?](#)

География: 10-А

член класса

 **Курсы** ▾

Все | [Студенты / Гости](#) | [Администраторы](#)

	Осипов, Георгий 	
	Кристина Боровик 	
	Марина Королёва 	
	Владимир Кравцов 	
	Константин Солнцев 	
	Кристина Боровик 	
	Марина Королёва 	

easyclass

The screenshot shows the 'Библиотека классов' (Class Library) page. The top navigation bar includes 'Главная', 'Курсы', 'Группы', 'MyFiles', and 'Входящие'. The user profile 'Осипов, Георгий' is visible in the top right. The left sidebar contains navigation options: 'Назначения', 'Викторины', 'Зачетная книжка', 'Участники', and 'библиотека классов'. The main content area features a table of files with columns for 'имя файла', 'Описание', 'Дата', 'Расширение размер', and 'Должностные обязанности'. A 'Удалить' button and a dropdown menu are at the top left of the table, and 'Поделиться с MyFiles' and 'загрузка' buttons are at the top right.

имя файла	Описание	Дата	Расширение	размер	Должностные обязанности
<input type="checkbox"/> Обвал.avi	Нажмите здесь, чтобы добавить текст	06 февраля 2019	bin	4.903 МБ	⚙️
<input type="checkbox"/> navodn.avi	Нажмите здесь, чтобы добавить текст	06 февраля 2019	bin	7.332 МБ	⚙️
<input type="checkbox"/> оживить.avi	Нажмите здесь, чтобы добавить текст	06 февраля 2019	bin	7.535 МБ	⚙️
<input type="checkbox"/> светодиодный.avi	Нажмите текст				
<input type="checkbox"/> гроза.avi	Нажмите текст				
<input type="checkbox"/> гейзер.avi	Нажмите текст				
<input type="checkbox"/> дикообраз.avi	Нажмите текст				
<input type="checkbox"/> кунами.avi	Нажмите текст				
<input type="checkbox"/> akul_mol.avi	Нажмите				

The screenshot shows the 'Викторины' (Quizzes) page for 'География: 10-А'. The top navigation bar is the same as in the previous screenshot. The left sidebar is also visible. The main content area shows the quiz title 'География России' and a 'Недоступный' status. Below the title are tabs for 'Вопросы', 'Результаты', and 'Викторина Стена'. A 'Добавить Вопрос' button is highlighted, with a dropdown menu showing options: '+ True / False', '+ множественный выбор', and '+ Короткий Ответ / Эссе Вопрос'. A 'Загрузить ранее созданный вопрос' button is also visible. On the right, the 'Настройки Викторины' (Quiz Settings) panel is open, showing 'Всего Очков: 0', 'Печать' button, 'Параметры Публикации:' (with a 'Скрыть викторины сейчас' dropdown), 'срок:' (set to 'НЕТ'), 'Показать результаты?', 'Рандомизировать вопросы?', 'Система Оценивания:' (set to 'Нормальный'), and a 'сохранить настройки' button. At the bottom, it says 'Тест останется'.

easyclass

easyclass Главная Курсы Группы MyFiles Входящие Осипов, Георгий

География: 10-A ▸ Quizzes
География России Доступно ⚙

Вопросы **Результаты** Викторина Стена

View by Student / View by Question

Имя	Дата представления Все (4/4) ▾	окончательный счет
Кристина Боровик	Сегодня в 23: 49 (Получено в срок) Требует классификации	* / 40 рассмотрение Посмотреть Оценку
Марина Королёва		
Владимир Кравцов		
Константин Солнцев		

код доступа 0EU3-Q7KP [Сброс?](#)

easyclass Главная Курсы Группы MyFiles Входящие Осипов, Георгий


География: 10-A Добавить Новый Пункт Экспорт

Имя Студента	выполните следующий тест		География России		итоговая оценка Максимальные баллы 100
	Максимальные баллы	Вес	Максимальные баллы	Вес	
Кристина Боровик	80	30 %	35	70 %	85
Марина Королёва	75	✓	20	✓	58
Владимир Кравцов	90	✓	40	✓	97
Константин Солнцев	100	✓	40	✓	100
Обычный	86.3 / 100		33.8 / 40		84.9 / 100
Издавать	Опубликован		Опубликован		


Пожалуйста, установите флажок "Опубликовать", чтобы опубликовать оценки для студентов; в противном случае, студенты не смогут просматривать результаты их задания или викторины. После публикации оценок студенты не смогут повторно отправить свои задания.

Обратите внимание, что только оценки викторины, которые включают в себя множественный выбор и/или True/False вопросы типа будут автоматически опубликованы системой.

Вы можете назначить веса для заданий / викторины, просто нажав на значок пера справа от имени задания / викторины.



ZenClass



ZenClass

У школы обновился адрес. Новый адрес <https://bligor.zenclass.ru>. Перейдите по ссылке или обновите страницу.

К списку курсов

ГЕОГРАФИЯ РОССИИ

Конструктор Ученики Настройки

СТУПЕНЬ №1

Урок №1

Добавить задание

ДОБАВИТЬ УРОК

ДОБАВИТЬ СТУПЕНЬ

Название урока

Урок №1

ОПУБЛИКОВАТЬ

Текст

К списку курсов

ГЕОГРАФИЯ РОССИИ

Конструктор Ученики Настройки

Урок

Формирование рельефа Земли

ОПУБЛИКОВАТЬ

Normal B I U

Различные формы рельефа формируются под действием процессов, которые могут быть преимущественно внутренними или внешними. **Внутренние (эндогенные)** — это процессы внутри Земли, в мантии, ядре, которые проявляются на поверхности Земли как разрушительные и созидательные. Внутренние процессы создают прежде всего крупные формы рельефа на поверхности Земли и определяют распределение суши и моря, высоту гор, резкость их очертаний. Результат их действия — глубинные разломы, глубинные складки и др.

Тектоническими (греческое слово «тектоника» означает строительство, строительное искусство) **движениями земной коры** называют перемещения вещества под влиянием процессов, происходящих в более глубоких недрах Земли. В результате этих движений возникают основные неровности рельефа на поверхности Земли. Зона проявления тектонических движений, которая распространяется до глубины около 700 км, получила название **тектоносферы**.

Своими корнями тектонические движения уходят в верхнюю мантию, так как причина глубинных тектонических движений — взаимодействие земной коры с верхней мантией. Их движущей силой является магма. Поток магмы, периодически устремляющийся к поверхности из недр планеты, обеспечивает процесс, называемый **магматизмом**.

В результате застывания магмы на глубине (интрузивный магматизм) возникают интрузивные тела (рис. 1) — **пластовые интрузии** (от лат. *intrude* — вталкиваю), дайки (от англ. *dike*, или *dyke*, буквально — преграда, стена из камня), батолиты (от греч. *bathos* - глубина и *lithos* - камень), штоки (нем. *Stock*, буквально — палка, ствол), лакхолиты (греч. *lakkos* - яма, углубление и *lithos* - камень) и т. д.

ОТМЕНИТЬ СОХРАНИТЬ

Classtime

Classtime

[ПРЕДЛОЖЕНИЯ](#)

[ИСПОЛЬЗОВАНИЕ](#)

[РЕСУРСЫ](#)

 [Русский](#) ▾

[Вход для учителя](#)

Ваш путь к успеху учеников

Classtime - это рабочий инструмент для учителей, который помогает мгновенно оценить прогресс обучения класса и каждого ученика индивидуально.

Учителям

[Начните сейчас](#)

Ученикам

[Присоединиться!](#)



Classtime

БИБЛИОТЕКА СЕССИИ КОМАНДНЫЕ ИГРЫ Помощь ? [Зарегистрируйтесь бесплатно](#) чтобы сохранить прогресс, или [Вход](#)

Библиотека >

Пример: Иррациональные уравнения, степенная функция (алгебра, 10 класс)

Начать Новую Сессию

6 баллов

- Иррациональными называются уравнения, которые 1 балл [+ Новый Вопрос](#)
- Решить иррациональные уравнения можно следующим образом: 1 балл [Поделиться](#)
- Установите соответствие между уравнением и значением переменной: 1 балл [Переименовать](#)
- Отметьте все утверждения, верные касательно д
- Укажите точку, в которой функция начинает раст
- Решите уравнение: [Переместить в ...](#)

Сохранить вопрос

Ваш вопрос

Соедините названия крайних точек материка с их географическими координатами: 76 / 170

Опционно, добавьте больше деталей здесь ...

[Добавить изображение](#) [Добавить YouTube видео](#)

Установить соответствие 1 балл ☆


	южная - мыс Марьято	западная - мыс Принца Уэльского	восточная - мыс Сент-Чарльз	северная - мыс Мерчисон	+ Добавь
66 градусов северной широты, 168 градусов западной долготы	<input type="radio"/>	<input checked="" type="radio"/>	<input type="radio"/>	<input type="radio"/>	
78 градуса северной широты, 81 градус западной долготы	<input checked="" type="radio"/>	<input type="radio"/>	<input type="radio"/>	<input type="radio"/>	


Classtime

Ваш вопрос

Название которого полуострова Северной Америки в переводе звучит как «цветущий»? 80 / 170

Опционно, добавьте больше деталей здесь ...





Текст

Ученики смогут отвечать на этот вопрос в свободной текстовой форме.


Флорида.

Ваш вопрос


Укажите, какую часть материка Северная Америка открыли викинги 62 / 170


Опционно, добавьте больше деталей здесь ...

Добавить изображение Добавить YouTube видео

Выбрать область 

Очистить область

1 балл 



Classtime

6MMN3 Сессия: "Города Европы"

Настройки Открыть Истории коллаборации

УЧЕНИКОВ ОНЛАЙН 0 / 5 Показать ответы студентам

Скрыть имена

Сортировка по имени

	1	2	3	4	5	6
Вероника Олавская	1	✗	✗	✗	✗	✓
Игорь Надеин	4	✓	✓	✓	✗	✓
Максим Чернов	5	✓	✓	✓	✓	✓
Наталья Субботина	4	✓	✓	✓	✗	✓
Сергей Коробков	3	✓	✓	✗	✗	✓

Ученики используют эту ссылку,
чтобы
присоединиться: classtime.com
с кодом сесии

6MMN3



15
учеников
онлайн

swipe

Library Upgrade Analytics Send us feedback

Интерактивные приемы Public Add slide or upload file

1. Интерактивные приемы мультимедийной (цифровой) дидактики

2. Эффективность локальных образовательных технологий

3. ТСО цифровой зоны

4. Цифровая дидактика

5. ТРИ УРОВНЯ ИНТЕРАКТИВНОСТИ в информационно-образовательных технологиях

6. ТРИ УРОВНЯ ИНТЕРАКТИВНОСТИ в информационно-образовательных технологиях

7. ТРИ УРОВНЯ ИНТЕРАКТИВНОСТИ в информационно-образовательных технологиях

8. ИНСТРУМЕНТЫ ИНТЕРАКТИВНОСТИ (средства цифровой дидактики)

9. С НОВОЙЦОЮ ЧЕГО СОЗДАВАТЬ?

10. Приемы ЦИФРОВОЙ ДИДАКТИКИ

11. Как проводить ТРИ Уровня в PowerPoint

12. Презентация

13. Презентация

14. Презентация

зарегистрироваться

ФИО

Ковальчук Мария Игоревна

Эл. адрес

kov_mariakovalchuk@mail.ru

Повторно отправить электронное письмо

kov_mariakovalchuk@mail.ru

Пароль (минимум 8 символов)

••••••••

зарегистрироваться

swipe

The image displays the Swipe application interface, which is used for creating and managing interactive presentations. It is divided into two main sections:

- Library View (Left):** This section shows a 'Library' header with a back arrow. Below it is a 'Manage Deck' overlay window. The main content area displays the title 'Интерактивные приёмы' (Interactive Techniques) and '1 view'. It includes a public link 'swipe.to/2404mt', a 'Not shared' status, and options for 'Clone', 'Archive', and 'Trash'. Below these are links for 'Export to PDF', 'Embed code', 'Analytics', 'Google Analytics', 'Password protection', and 'Secret links', each with a corresponding action (download, view, configure, set, manage).
- Deck View (Right):** This section shows a grid of 15 presentation slides, numbered 1 through 15. A red box highlights the navigation controls in the top right corner, which include a back arrow, a home icon, a grid icon, a search icon, and a refresh icon. The slides contain various content, including text, images, and interactive elements like a red question mark and a video player.



Лента

Задания

Пользователи

Английский язык

1

Код курса s2kydjm []

Предстоящие

Ничего сдавать не нужно

Все задания



Новая запись



Мария Ковальчук
15:02

Добрый день!



1000-words.pdf
PDF



Добавьте комментарий...

Почта Картинки



M

31

Календарь



Переводчик



Фото



Покупки



Документы



Blogger



Duo



Hangouts



Google Keep



Jamboard



Класс



Планета Зе...



Подборки

Другие сервисы Google



Создать документ Галерея шаблонов

Пустой файл

Доклад
Люкс

Проектное предл...
Тропики

Резюме
С засечками

Резюме
Коралл

Письмо
Мята

Брошюра
Геометрия

Недавние документы Владелец: кто угодно

Доклад

Просмотрен 15:13

Проектное пр...

Просмотрен

Проектное предложение


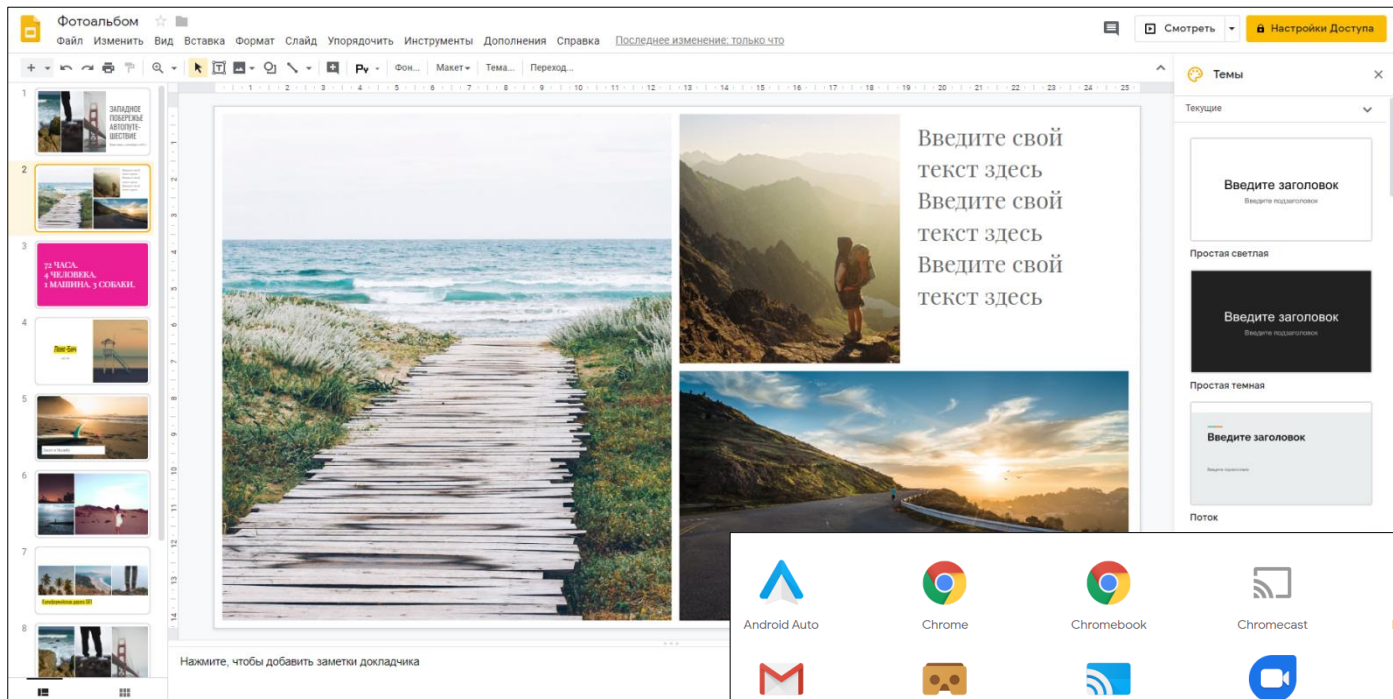
файл Изменить Вид Вставка Формат Инструменты Дополнения Справка [Все изменения сохранены на Диске](#)

100% Название PT Sans N... 42

Документ

09.04.20XX

Google





easyclass



ZenClass



Classtime





Спасибо за внимание!