

ДЕПАРТАМЕНТ ОБРАЗОВАНИЯ АДМИНИСТРАЦИИ МУНИЦИПАЛЬНОГО
ОБРАЗОВАНИЯ ГОРОД КРАСНОДАР

МУНИЦИПАЛЬНОЕ УЧРЕЖДЕНИЕ «КРАСНОДАРСКИЙ МЕТОДИЧЕСКИЙ ЦЕНТР
ИНФОРМАЦИОННО-КОММУНИКАЦИОННЫХ ТЕХНОЛОГИЙ «СТАРТ»

СТАТИСТИЧЕСКИЙ СПРАВОЧНИК

СТАТИСТИЧЕСКИЕ ПОКАЗАТЕЛИ
ДЕЯТЕЛЬНОСТИ МУНИЦИПАЛЬНЫХ
ОБРАЗОВАТЕЛЬНЫХ УЧРЕЖДЕНИЙ
МУНИЦИПАЛЬНОГО ОБРАЗОВАНИЯ
ГОРОД КРАСНОДАР
В 2010-2011 УЧЕБНОМ ГОДУ

КРАСНОДАР
2011

Статистический справочник. Статистические показатели деятельности учреждений муниципальной системы образования в 2010-2011 учебном году: форма ОШ-1 «Сведения об учреждении, реализующем программы общего образования» (по состоянию на 20 сентября 2010 года); форма 83-рик «Сведения о численности и составе работников учреждения, реализующего программы общего образования» (на 20 сентября 2010 года)

Сборник подготовлен на основе данных департамента образования г.Краснодара.

МУНИЦИПАЛЬНЫЕ ДОШКОЛЬНЫЕ ОБРАЗОВАТЕЛЬНЫЕ УЧРЕЖДЕНИЯ
Сведения о сети и контингенте дошкольных образовательных учреждений

№ п/п	Наименование ДОУ	Мест всего	Детей всего	ДОУ на капремонт	Компенсирующие группы		Количество детей на 1 место в ДОУ
					число групп	в них детей	
Западный внутригородской округ							
1	МДОУ "Детский сад комбинированного вида №11"	34		капремонт			
2	МДОУ "Детский сад общеразвивающего вида №12"	55	120				2,2
3	МДОУ "Детский сад общеразвивающего вида №16"	50	90				1,8
4	МДОУ "Детский сад комбинированного вида №19" города Краснодара	105	167		2	20	1,6
5	МДОУ "Центр развития ребенка-детский сад №23"	105	239				2,3
6	МДОУ "Детский сад комбинированного вида №30" города Краснодара	105	210		4	40	2,0
7	МДОУ "Детский сад №38"	20	85				4,3
8	МДОУ "Детский сад №39"	80	125				1,6
9	МДОУ "Центр развития ребенка-детский сад №46" города Краснодара	230	458				2,0
10	МДОУ "Детский сад общеразвивающего вида №48"	115	172				1,5
11	МДОУ "Детский сад общеразвивающего вида №58" города Краснодара	55	117				2,1
12	МДОУ "Детский сад комбинированного вида №60" города Краснодара	77	245		3	30	3,2
13	МДОУ "Детский сад общеразвивающего вида №74"	40	121				3,0
14	МДОУ "Детский сад комбинированного вида №75"	32	68		3	30	2,1
15	МДОУ "Детский сад общеразвивающего вида №81 "Ласточка" города Краснодара	160	266				1,7
16	МОУ "Детский сад комбинированного вида №87" города Краснодара	139	205	-	2	14	1,5
17	МДОУ "Детский сад общеразвивающего вида №91"	80	159	-			2,0
18	МДОУ "Детский сад комбинированного вида №94"	115	196		3	32	1,7
19	МДОУ "Детский сад комбинированного вида №97"	110	193		2	20	1,7
20	МДОУ "Центр развития ребенка -детский сад №115" города Краснодара	235	375		3	30	1,6
21	МДОУ "Центр развития ребенка-детский сад №122"	180	200				1,1
22	МДОУ "Центр развития ребенка-детский сад №134"	100	140		4	44	1,4
23	МДОУ "Детский сад общеразвивающего вида №164" города Краснодара	95	186				2,0
24	МДОУ "Центр развития ребенка-детский сад №175" города Краснодара	170	328		7	70	1,9
25	МДОУ "Детский сад общеразвивающего вида №209" города Краснодара	95	179				1,9
26	МДОУ "Детский сад комбинированного вида №223" города Краснодара	234	379		4	44	1,6
27	МДОУ "Детский сад комбинированного вида №228" города Краснодара	200	351		10	103	1,8
28	МДОУ "Детский сад комбинированного вида №230" города Краснодара	240	376		8	80	1,6
29	МДОУ "Центр развития ребенка-детский сад №232" города Краснодара	225	418		2	20	1,9
30	МДОУ "Центр развития ребенка-детский сад №233" города Краснодара	225	460				2,0
Всего по ЗВО		3706	6628	1	57	577	1,8

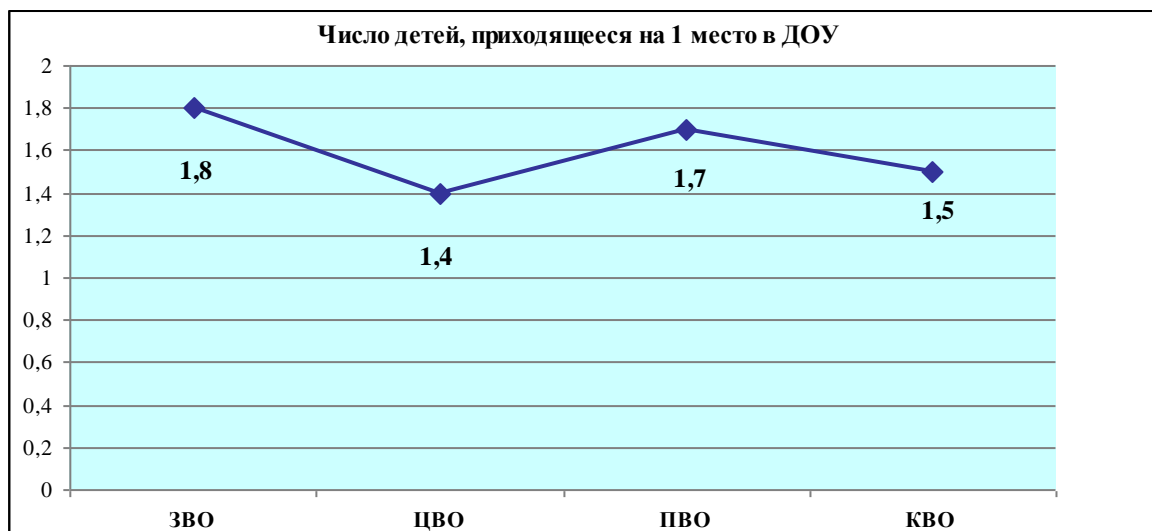
Карасунский внутригородской округ							
1	МДОУ "Детский сад общеразвивающего вида №3" города Краснодара	210	393				1,9
2	МДОУ "Детский сад №18"	40	55				1,4
3	МДОУ "Детский сад для детей раннего возраста №25" города Краснодара	30	45				1,5
4	МДОУ "Детский сад общеразвивающего вида "Ивушка" №33" города Краснодара	60	80				1,3
5	МДОУ "Детский сад комбинированного вида №34" города Краснодара	75	113		2	20	1,5
6	МДОУ "Детский сад комбинированного вида №53" города Краснодара	60	100		2	16	1,7
7	МДОУ "Детский сад №66"	60	91				1,5
8	МДОУ "Детский сад компенсирующего вида №76" города Краснодара	200	300		24	255	1,5
9	МДОУ "Детский сад №77" города Краснодара	75	101				1,3
	МОУ СОШ № 81	40	60				1,5
10	МДОУ "Детский сад комбинированного вида №79"	160	233		3	30	1,4
11	МДОУ "Детский сад комбинированного вида №82" города Краснодара	120	143		2	20	1,2
12	МДОУ "Детский сад общеразвивающего вида №92" города Краснодара	95	171				1,8
13	МДОУ "Детский сад №96"			капремонт			
14	МДОУ "Центр развития ребенка-детский сад №98" города Краснодара	135	195				1,4
15	МДОУ "Центр развития ребенка-детский сад №101" города Краснодара	195	316				1,6
16	МДОУ "Детский сад комбинированного вида №109" города Краснодара	150	193		2	24	1,3
17	МДОУ "Детский сад общеразвивающего вида №111"	150	310				2,0
18	МДОУ "Центр развития ребенка-детский сад №131" города Краснодара	210	322		1	14	1,5
19	МДОУ "Детский сад общеразвивающего вида №135 "Белочка" города Краснодара	95	150				1,6
20	МДОУ "Детский сад для детей раннего возраста №137" города Краснодара	30	60				2,0
21	МДОУ "Детский сад комбинированного вида №137"	95	161		3	34	1,7
22	МДОУ "Детский сад комбинированного вида №138" города Краснодара	172	221		8	81	1,3
23	МДОУ "Детский сад комбинированного вида №161"	87	173		3	31	
24	МДОУ "Детский сад комбинированного вида №162"	140	241		3	30	1,7
25	МДОУ "Детский сад общеразвивающего вида №166"	185	305				1,6
26	МДОУ "Детский сад комбинированного вида №167" города Краснодара	210	362		2	28	1,7
27	МДОУ "Детский сад комбинированного вида №179" города Краснодара	215	271		10	107	1,3
28	МДОУ "Прогимназия №181"	160	228				1,4
29	МДОУ "Детский сад общеразвивающего вида №183" города Краснодара	205	337				1,6
30	МДОУ "Детский сад комбинированного вида №184" города Краснодара	155	274		9	95	1,8
31	МДОУ "Детский сад общеразвивающего вида №185" города Краснодара	95	170				1,8
32	МДОУ "Детский сад комбинированного вида №190" города Краснодара	156	276		8	85	1,8
33	МДОУ "Детский сад общеразвивающего вида №191" города Краснодара			капремонт			

34	МДОУ "Детский сад комбинированного вида №195" города Краснодара	194	292		2	27	1,5
35	МДОУ "Центр развития ребенка -детский сад №196 "Олимпиец" города Краснодара	210	361				1,7
36	МДОУ "Детский сад общеразвивающего вида №197" города Краснодара	190	341				1,8
37	МДОУ "Центр развития ребенка -детский сад №201	195	363				1,9
38	МДОУ "Детский сад общеразвивающего вида №208"	270	437				1,6
39	МДОУ "Детский сад комбинированного вида №211"	180	348		7	93	1,9
40	МДОУ "Детский сад комбинированного вида №212"	190	255		19	255	1,3
41	МДОУ "Детский сад комбинированного вида №214"	230	223		5	47	1,0
42	МДОУ "Детский сад общеразвивающего вида №215" города Краснодара	250	362				1,4
43	МДОУ "Центр развития ребенка-детский сад № 217 "Светлана" города Краснодара	280	365				1,3
44	МДОУ "Детский сад комбинированного вида №222" города Краснодара	190	244		2	20	1,3
45	МДОУ "Детский сад №224" города Краснодара	60	115				1,9
46	МДОУ "Детский сад №225"	45	71				1,6
47	МДОУ "Детский сад №226" города Краснодара	40	103				2,6
48	МДОУ "Детский сад №227" города Краснодара	20	65				3,2
49	МДОУ "Центр развития ребенка-детский сад №231"города Краснодара	230	364		2	25	1,6
50	МДОУ "Детский сад комбинированного вида №234" города Краснодара	270	395		9	98	1,5
Всего по КВО		7109	11154	2	131	1466	1,5
Прикубанский внутригородской округ							
1	МДОУ "Детский сад комбинированного вида №1" города Краснодара	214	439		4	42	2,0
2	МДОУ "Центр развития ребенка-детский сад №8" города Краснодара	190	340				1,8
3	МДОУ "Детский сад №17" города Краснодара	115	161				1,4
4	МДОУ "Детский сад общеразвивающего вида №20"	80	145				1,8
5	МДОУ "Детский сад №29" города Краснодара	20		капремонт			
6	МДОУ "Детский сад комбинированного вида №43"	190	271		3	30	1,4
7	МДОУ "Детский сад №50"	30	97				3,2
8	МДОУ "Детский сад №55"	55	100				1,8
9	МДОУ "Детский сад общеразвивающего вида №57"	115	107				1,0
10	МОУ "Прогимназия №63"	100	186				1,8
11	МДОУ "Центр развития ребенка-детский сад №85" города Краснодара	206	416		5	48	2,0
12	МДОУ "Детский сад комбинированного вида №93"	87	237		2	22	2,7
13	МДОУ "Детский сад комбинированного вида №106" города Краснодара	160	349		5	56	2,2
14	МДОУ "Центр развития ребенка-детский сад №110"Теремок" города Краснодара	120	210				1,7
15	МДОУ "Детский сад комбинированного вида №113" города Краснодара	166	409		4	44	2,4
16	МДОУ "Детский сад комбинированного вида №123"	190	289				1,5
17	МДОУ "Центр развития ребенка-детский сад №130"	140	253		5	50	1,8
18	МДОУ "Детский сад комбинированного вида №136" города Краснодара	210	343		9	96	1,6

19	МДОУ "Детский сад комбинированного вида №160" города Краснодара	135	290		4	40	2,1
20	МДОУ "Детский сад №163" города Краснодара	235	349				1,5
21	МДОУ "Детский сад №165" города Краснодара	45		капремонт			
22	МДОУ "Детский сад комбинированного вида №169"	95	172		3	33	1,8
23	МДОУ "Детский сад комбинированного вида №173"	190	380		3	30	2,0
24	МДОУ "Детский сад комбинированного вида №177" города Краснодара	200	314		5	51	1,6
25	МДОУ "Детский сад №186"			капремонт			
26	МДОУ "Детский сад общеразвивающего вида №188"	210	320				1,5
27	МДОУ "Детский сад №192"	37	76				2,0
28	МДОУ "Детский сад комбинированного вида №202" города Краснодара	220	356		7	63	1,6
29	МДОУ "Детский сад общеразвивающего вида №205"	130	246				1,9
30	МДОУ "Детский сад общеразвивающего вида №206"	55	133				2,4
31	МДОУ "Детский сад комбинированного вида №213"	220	387		2	24	1,8
32	МДОУ "Центр развития ребенка - детский сад №216"	210	297		6	67	1,4
33	МДОУ "Детский сад №219" города Краснодара	20	41				2,0
34	МДОУ "Детский сад общеразвивающего вида №220"	130	185				1,4
35	МДОУ "Центр развития ребенка - детский сад №221"	220	412		10	119	1,9
Всего по ПВО		4740	8310	3	77	815	1,7
Центральный внутригородской округ							
1	МДОУ "Детский сад комбинированного вида №2"	170	278		5	53	1,6
2	МДОУ "Детский сад комбинированного вида №5" города Краснодара	75	87		7	87	1,1
3	МДОУ "Детский сад общеразвивающего вида №6"	80		капремонт			
4	МДОУ "Детский сад общеразвивающего вида №7"	115	160				1,4
5	МДОУ "Детский сад компенсирующего вида №13"	60	84		8	72	1,4
6	МДОУ "Детский сад общеразвивающего вида №15"	60	101				1,7
7	МДОУ "Детский сад комбинированного вида №24" города Краснодара	140	188		11	101	1,3
8	МДОУ "Детский сад общеразвивающего вида №26"	90	163				1,8
9	МДОУ "Детский сад общеразвивающего вида №31"	95	170				1,8
10	МДОУ "Центр развития ребенка-детский сад №35"	80	154		4	42	1,9
11	МДОУ "Детский сад комбинированного вида №36" города Краснодара	101	137		3	32	1,3
12	МДОУ "Центр развития ребенка-детский сад №40" города Краснодара	130	214				1,6
13	МДОУ "Детский сад общеразвивающего вида №41"	80	163				2,0
14	МДОУ "Детский сад №54"	60	100				1,7
15	МДОУ "Детский сад №61"	40	65				1,6
16	МДОУ "Детский сад №62"	50	75				1,5
17	МДОУ "Детский сад комбинированного вида №65" города Краснодара	250	299		8	80	1,2
18	МДОУ "Детский сад комбинированного вида №68"	70	83		4	40	1,2
19	МДОУ "Детский сад комбинированного вида №69"	60	78		4	40	1,3
20	МДОУ "Детский сад общеразвивающего вида №70"	95		капремонт			0,0

21	МОУ "Начальная школа-детский сад компенсирующего вида №72"	122	180		5	44	1,5
22	МДОУ "Детский сад №73"	55	103				1,9
23	МДОУ "Детский сад общеразвивающего вида №84"	95	166				1,7
24	МДОУ "Детский сад общеразвивающего вида №88"	40	73				1,8
25	МДОУ "Центр развития ребенка-детский сад №90"	170	288				1,7
26	МДОУ "Детский сад комбинированного вида №99"	118	143		2	20	1,2
27	МДОУ "Детский сад комбинированного вида №103" города Краснодара	176	240		4	40	1,3
28	МДОУ "Детский сад общеразвивающего вида №104"	125	198				1,6
29	МДОУ "Детский сад комбинированного вида №105" города Краснодара	115	200		2	24	1,7
30	МДОУ "Детский сад комбинированного вида №112" города Краснодара	225	313		8	80	1,4
31	МДОУ "Детский сад комбинированного вида №116"	174	318		5	44	1,8
32	МДОУ "Центр развития ребенка-детский сад №121" города Краснодара	95	151				1,6
33	МДОУ "Детский сад №124"	110	170				1,5
34	МДОУ "Детский сад общеразвивающего вида №125"	75	138				1,8
35	МДОУ "Центр развития ребенка-детский сад №126"	143	212		2	22	1,5
36	МДОУ "Детский сад комбинированного вида №128"	100	140		3	32	1,4
37	МДОУ "Детский сад общеразвивающего вида №129"	95	170				1,8
38	МДОУ "Центр развития ребенка-детский сад №132" города Краснодара	150	236		2	20	1,6
39	МДОУ "Центр развития ребенка-детский сад №133"	115	165				1,4
40	МДОУ "Детский сад комбинированного вида №139"	120	204		4	41	1,7
41	МОУ "Начальная школа – детский сад компенсирующего вида № 140"	40	50		4	45	1,2
42	МДОУ "Детский сад комбинированного вида №143" города Краснодара	90	105		7	105	1,2
43	МДОУ «Детский сад компенсирующего вида №145» города Краснодара	32	41		4	41	1,3
44	МДОУ «Детский сад общеразвивающего вида №146» города Краснодара	80	112				1,4
45	МДОУ «Детский сад комбинированного вида №147» города Краснодара	70	92		4	40	1,3
46	МДОУ «Детский сад компенсирующего вида №149» города Краснодара	32	40		5	40	1,2
47	МДОУ «Детский сад комбинированного вида №150» города Краснодара	70	88		6	59	1,3
48	МДОУ «Детский сад комбинированного вида №151»	95	115				1,2
49	МДОУ «Детский сад общеразвивающего вида №152» города Краснодара	100	128				1,3
50	МДОУ «Детский сад комбинированного вида №154» города Краснодара	50	80				1,6
51	МДОУ «Детский сад раннего возраста №155» города Краснодара	43	60				1,4
52	МДОУ «Детский сад компенсирующего вида №156» города Краснодара	70	73		7	73	1,0
53	МДОУ «Детский сад общеразвивающего вида №158» города Краснодара	80	111				1,4

54	МДОУ «Детский сад комбинированного вида № 159» города Краснодара	80	103		3	38	1,3
55	МДОУ "Детский сад комбинированного вида №168"	110	193		2	20	1,7
Всего по ЦВО		5361	7798	2	133	1375	1,4
ИТОГО:		20916	33890	8	399	4247	1,6



Сведения о количестве групп кратковременного пребывания в 2010-2011 учебном году

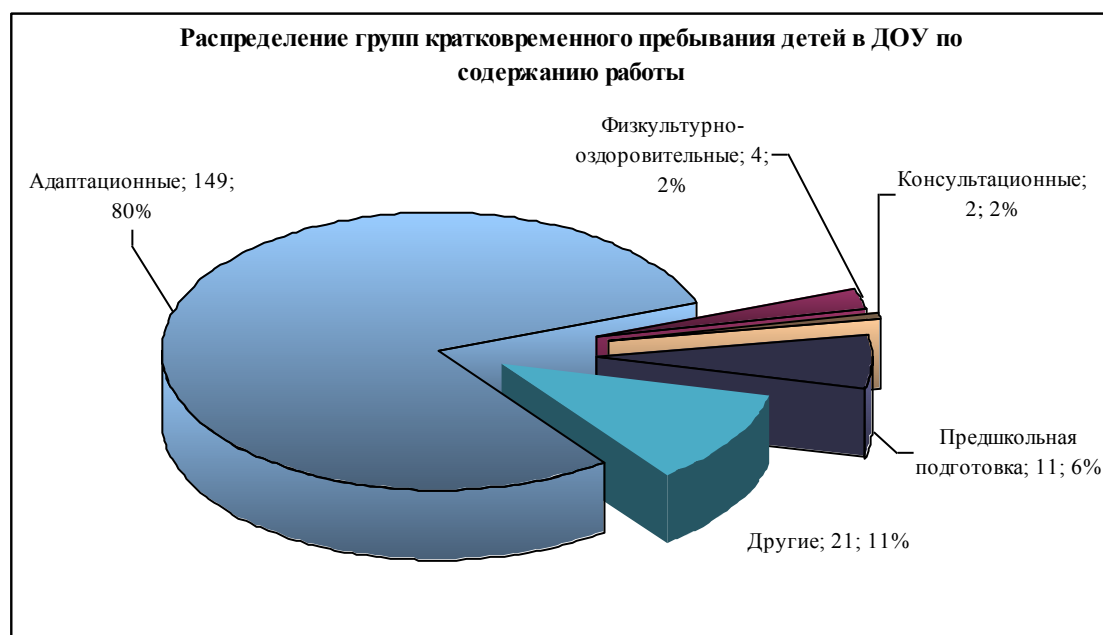
№ п/п	№ образовательного учреждения	Итого групп	Направления содержания работы групп кратковременного пребывания				
			Адаптационные	Физкультурно-оздоровительные	Консультационные	«Особый ребенок»	Предшкольная подготовка
Западный внутригородской округ							
1	МДОУ «Детский сад общеразвивающего вида № 74»	3	2			1	
2	МДОУ «Центр развития ребенка-детский сад № 23»	2	2				
3	МДОУ «Детский сад комбинированного вида № 30»	2	2				
4	МДОУ «Детский сад №38»	1				1	
5	МДОУ «Центр развития ребенка-детский сад № 46»	2	2				
6	МДОУ «Детский сад комбинированного вида № 60»	1	1				
7	МДОУ «Детский сад общеразвивающего вида №81»	2	2				
8	МОУ «Начальная школа – детский сад компенсирующего вида № 87»	2	2				
9	МДОУ «Детский сад общеразвивающего вида №91»	1	1				
10	МДОУ «Детский сад комбинированного вида № 97»	2	2				
11	МДОУ «Центр развития ребенка-детский сад № 115»	2	2				
12	МДОУ «Центр развития ребенка-детский сад №122»	2	2				
13	МДОУ «Центр развития ребенка – детский сад №134»	1	1				
14	МДОУ «Детский сад комбинированного вида № 175»	1	1				

15	МДОУ «Детский сад общеразвивающего вида № 164»	1	1					
16	МДОУ «Детский сад комбинированного вида № 223»	1				1		
17	МДОУ «Детский сад комбинированного вида № 228»	2		2				
18	МДОУ «Детский сад комбинированного вида № 230»	1					1	
19	МДОУ «Центр развития ребенка-детский сад № 232»	1	1					
20	МДОУ «Центр развития ребенка-детский сад № 233»	1	1					
Итого по ЗВО		31	25	2		3	1	
Карасунский внутригородской округ								
1	МДОУ «Центр развития ребенка-детский сад № 196»	3	2					1
2	МДОУ «Детский сад общеразвивающего вида № 3»	2	2					
3	МДОУ «Детский сад комбинированного вида №34»	1	1					
4	МДОУ «Детский сад комбинированного вида № 53»	1				1		
5	МДОУ «Детский сад компенсирующего вида № 76»	1				1		
6	МДОУ «Детский сад общеразвивающего вида №92»	1	1					
7	МДОУ «Центр развития ребёнка – детский сад №98»	1					1	
8	МДОУ «Центр развития ребенка-детский сад № 101»	2	2					
9	МДОУ «Детский сад комбинированного вида №109»	1	1					
10	МДОУ «Центр развития ребенка-детский сад № 131»	1	1					
11	МДОУ «Детский сад комбинированного вида № 137»	1	1					
12	МДОУ «Детский сад комбинированного вида № 161»	1	1					
13	МДОУ «Детский сад комбинированного вида № 162»	1	1					
14	МОУ «Прогимназия № 181»	3	2				1	
15	МДОУ «Детский сад комбинированного вида № 184»	2	2					
16	МДОУ «Детский сад общеразвивающего вида № 197»	2	2					
17	МОУ «Центр развития ребёнка - детский сад № 201»	4	4					
18	МДОУ «Детский сад общеразвивающего вида №208»	2	2					
19	МДОУ «Детский сад комбинированного вида № 211»	1	1					
20	МДОУ «Детский сад комбинированного вида № 214»	8						8
21	МДОУ «Детский сад общеразвивающего вида № 215»	1	1					
22	МДОУ «Центр развития ребёнка-детский сад № 217»	3	2				1	
23	МДОУ «Детский сад №222»	1	1					
24	МДОУ «Детский сад №224»	1	1					
25	МДОУ «Детский сад №225»	1	1					
26	МДОУ «Детский сад №226»	2	2					

27	МДОУ «Центр развития ребёнка - детский сад № 231»	1	1					
Итого по КВО		49	35			2	3	9
Прикубанский внутригородской округ								
1	МДОУ «Детский сад комбинированного вида № 1»	4	4					
2	МДОУ «Центр развития ребёнка-детский сад № 8»	2					2	
3	МДОУ «Детский сад общеразвивающего вида № 20»	1	1					
4	МДОУ «Детский сад комбинированного вида № 43»	2	2					
5	МОУ «Прогимназия № 63»	2	2					
6	МДОУ «Детский сад комбинированного вида № 85»	2	2					
7	«Детский сад комбинированного вида №93»	2	2					
8	МДОУ «Детский сад комбинированного вида № 106»	2	2					
9	МДОУ «Центр развития ребёнка-детский сад № 110»	3	3					
10	МДОУ «Детский сад комбинированного вида № 113»	4	4					
11	МДОУ «Детский сад комбинированного вида № 123»	4	2			1	1	
12	МДОУ «Центр развития ребёнка-детский сад № 130»	6	4					2
13	МДОУ «Детский сад комбинированного вида № 136»	1	1					
14	МДОУ «Детский сад комбинированного вида № 160»	3	3					
15	МДОУ «Детский сад комбинированного вида № 169»	3			1	1	1	
16	МДОУ «Центр развития ребёнка – детский сад № 173»	3	3					
17	МДОУ «Детский сад комбинированного вида № 177»	2	1				1	
18	МДОУ «Детский сад комбинированного вида № 202»	2	2					
19	МДОУ «Детский сад общеразвивающего вида № 205»	1					1	
20	МДОУ «Детский сад комбинированного вида №213»	4	4					
21	МДОУ «Центр развития ребёнка – детский сад №216»	2	2					
22	МДОУ «Центр развития ребёнка - детский сад № 221»	5	3	1				1
Итого по ПВО		60	47	1	1	2	6	3
Центральный внутригородской округ								
1	МДОУ «Детский сад комбинированного вида № 24»	3	1			2		
2	МДОУ «Детский сад комбинированного вида № 2»	2	2					
3	МДОУ «Детский сад общеразвивающего вида №7»	1	1					
4	МДОУ «Детский сад компенсирующего вида № 13»	1						1
5	МДОУ «Детский сад общеразвивающего вида №15»	1	1					
6	МДОУ «Детский сад общеразвивающего вида №26»	1	1					

7	МДОУ «Детский сад комбинированного вида № 35»	1	1					
8	МДОУ «Детский сад комбинированного вида № 36»	1	1					
9	МДОУ «Центр развития ребёнка – детский сад №40»	1	1					
10	МДОУ «Детский сад общеразвивающего вида № 41»	2	2					
11	МДОУ «Детский сад №54»	1	1					
12	МДОУ «Детский сад комбинированного вида №69»	1	1					
13	МОУ «Начальная школа – детский сад компенсирующего вида № 72»	3	1					2
14	МДОУ «Детский сад № 73»	2	2					
15	МДОУ «Детский сад комбинированного вида № 65»	1	1					
16	МДОУ «Детский сад общеразвивающего вида № 84»	1	1					
17	МДОУ «Детский сад общеразвивающего вида № 88»	1	1					
18	МДОУ «Центр развития ребёнка – детский сад №90»	2	2					
19	МДОУ «Детский сад комбинированного вида №99»	1	1					
20	МДОУ «Детский сад комбинированного вида № 103»	1	1					
21	МДОУ «Детский сад общеразвивающего вида № 104»	2	2					
22	МДОУ «Детский сад комбинированного вида №105»	2	2					
23	МДОУ «Детский сад комбинированного вида № 112»	2	2					
24	МДОУ «Детский сад комбинированного вида № 116»	2	1	1				
25	МДОУ «Центр развития ребёнка – детский сад №121»	3	3					
26	МДОУ «Детский сад комбинированного вида № 126»	4	1		1	2		
27	МДОУ «Детский сад общеразвивающего вида № 129»	2	2					
28	МДОУ «Детский сад комбинированного вида № 132»	2	1				1	
29	МДОУ «Центр развития ребенка-детский сад № 133»	1	1					
30	МДОУ «Детский сад комбинированного вида №139»	1	1					
31	МДОУ «Детский сад компенсирующего вида №146»	1						1
32	МОУ «Начальная школа – детский сад компенсирующего вида № 140»	1						1
33	МДОУ «Детский сад комбинированного вида №147»	1						1
34	МДОУ «Детский сад общеразвивающего вида № 152»	1						1
35	МДОУ «Детский сад комбинированного вида №154»	1						1
36	МДОУ «Детский сад для детей раннего возраста №155»	1	1					
37	МДОУ «Детский сад общеразвивающего вида № 158»	1						1
38	МДОУ «Детский сад комбинированного вида № 150»	1				1		

39	МДОУ «Детский сад комбинированного вида №168»	2	2					
Итого по ЦВО		59	42	1	1	5	1	9
ИТОГО:		199	149	4	2	12	11	21



Итоги рейтинговой оценки ДОУ по итогам 2010-2011 учебного года

№ п/п	Наименование образовательного учреждения	Коэффициент посещаемости ОУ за 2010-2011 уч.г	Количество пропусков по болезни	Соотношение пропусков по болезни и пропусков по другим причинам	Итоги рейтинговой оценки по итогам 2010-2011 уч.г.
Западный внутригородской округ					
1	МДОУ «Детский сад комбинированного вида № 11»				На капитальном ремонте
2	МДОУ «Детский сад общеразвивающего вида № 12»	0,75	6,7	1/7,8	«Стабильны в развитии» - 3 группа
3	МДОУ «Детский сад общеразвивающего вида № 16»	0,7	8	1/6,7	«Стабильны в развитии, но недостаточно реализуют перспективы»- 4 группа
4	МДОУ «Детский сад комбинированного вида № 19» города Краснодара	0,68	7,1	1/8,8	«Стабильны в развитии» - 3 группа
5	МДОУ «Центр развития ребенка-детский сад № 23»	0,78	6,8	1/6,6	«Стабильны в развитии» - 3 группа
6	МДОУ «Детский сад комбинированного вида № 30» города Краснодара	0,8	5,7	1/6	«Стабильны в развитии» - 3 группа
7	МДОУ «Детский сад № 38»	0,82	5,9	1/6,4	«Стабильны в развитии» - 3 группа
8	МДОУ «Детский сад № 39»	0,72	6,8	1/8,1	«Стабильны в развитии» - 3 группа
9	МДОУ «Центр развития ребенка-детский сад № 46» города Краснодара	0,76	6,4	1/7,9	«Лидеры дошкольного образования» - 1 группа
10	МДОУ «Детский сад общеразвивающего вида № 48»	0,83	6,2	1/5,9	«Претенденты на лидерство» - 2 группа
11	МДОУ «Детский сад общеразвивающего вида № 58» города Краснодара	0,78	6,9	1/6,9	«Стабильны в развитии» - 3 группа

12	МДОУ «Детский сад комбинированного вида № 60» города Краснодара	0,78	6,7	1/5,4	«Претенденты на лидерство» - 2 группа
13	МДОУ «Детский сад общеразвивающего вида № 74»	0,68	7,1	1/9,8	«Стабильны в развитии,но недостаточно реализуют перспективы»- 4 группа
14	МДОУ «Детский сад комбинированного вида № 75»	0,76	6,5	1/8	«Стабильны в развитии,но недостаточно реализуют перспективы»- 4 группа
15	МДОУ «Детский сад общеразвивающего вида № 81»	0,75	6,4	1/8,1	«Стабильны в развитии» - 3 группа
16	МДОУ «Детский сад комбинированного вида № 87»	0,69	10,6	1/6,2	«Стабильны в развитии» - 3 группа
17	МДОУ «Детский сад общеразвивающего вида № 91»	0,72	6,5	1/9,5	«Стабильны в развитии» - 3 группа
18	МДОУ «Детский сад комбинированного вида № 94»	0,72	8,8	1/6,3	«Стабильны в развитии» - 3 группа
19	МДОУ «Детский сад комбинированного вида № 97»	0,76	6,2	1/8,6	«Претенденты на лидерство» - 2 группа
20	МДОУ « Центр развития ребенка-детский сад № 115» города Краснодара	0,8	6,4	1/6	«Лидеры дошкольного образования» - 1 группа
21	МДОУ « Центр развития ребенка-детский сад № 122»	0,78	4,1	1/11,9	«Стабильны в развитии» - 3 группа
22	МДОУ « Центр развития ребенка-детский сад №134»	0,75	7,3	1/7,7	«Лидеры дошкольного образования» - 1 группа
23	МДОУ «Детский сад общеразвивающего вида № 164» города Краснодара	0,78	6,5	1/6,3	«Стабильны в развитии» - 3 группа
24	МДОУ « Центр развития ребенка-детский сад №175» города Краснодара	0,69	7,9	1/8	«Стабильны в развитии» - 3 группа
25	МДОУ «Детский сад общеразвивающего вида № 209» города Краснодара	0,7	6,1	1/10,3	«Стабильны в развитии» - 3 группа
26	МДОУ «Детский сад комбинированного вида № 223» города Краснодара	0,8	6,4	1/6,2	«Стабильны в развитии» - 3 группа
27	МДОУ «Детский сад комбинированного вида № 228» города Краснодара	0,76	5,8	1/8,3	«Претенденты на лидерство» - 2 группа
28	МДОУ « Детский сад комбинированного вида № 230» города Краснодара	0,68	7,7	1/8,9	«Претенденты на лидерство» - 2 группа
29	МДОУ « Центр развития ребенка-детский сад № 232» города Краснодара	0,81	6,5	1/6,4	«Лидеры дошкольного образования» - 1 группа
30	МДОУ « Центр развития ребенка-детский сад № 233» города Краснодара	0,8	6,5	1/6,6	«Претенденты на лидерство» - 2 группа
Карасунский внутригородской округ					
31	МДОУ «Детский сад общеразвивающего вида № 3» города Краснодара	0,71	6,7	1/9,1	«Стабильны в развитии» - 3 группа
32	МДОУ «Детский сад № 18»	0,85	6,5	1/4	«Стабильны в развитии,но недостаточно реализуют перспективы»- 4 группа
33	МДОУ «Детский сад для детей раннего возраста № 25» города Краснодара	0,78	7	1/5,8	«Имеющие перспективы в развитии, но требующие внимания» - 5 группа
34	МДОУ «Детский сад общеразвивающего вида «Ивушка» № 33» города Краснодара	0,79	7	1/5,6	«Имеющие перспективы в развитии, но требующие внимания» - 5 группа
35	МДОУ «Детский сад комбинированного вида № 34» города Краснодара	0,74	6,7	1/7	«Стабильны в развитии» - 3 группа
36	МДОУ «Детский сад комбинированного вида № 53» города Краснодара	0,65	5,7	1/12,3	«Стабильны в развитии» - 3 группа
37	МДОУ «Детский сад № 66»	0,84	4,6	1/7,1	«Стабильны в развитии» - 3 группа

38	МДОУ «Детский сад компенсирующего вида № 76» города Краснодара	0,77	5,7	1/7,8	«Стабильны в развитии» - 3 группа
39	МДОУ «Детский сад № 77» города Краснодара	0,77	6	1/7,8	«Стабильны в развитии,но недостаточно реализуют перспективы»- 4 группа
40	МДОУ «Детский сад комбинированного вида № 79»	0,75	7,3	1/6,2	«Стабильны в развитии» - 3 группа
41	МДОУ «Детский сад комбинированного вида № 82» города Краснодара	0,74	5,7	1/8,6	«Стабильны в развитии» - 3 группа
42	МДОУ «Детский сад общеразвивающего вида № 92» города Краснодара	0,78	7	1/5,8	«Претенденты на лидерство» - 2 группа
43	МДОУ «Центр развития ребенка-детский сад № 98» города Краснодара	0,72	5,3	1/12	«Лидеры дошкольного образования» - 1 группа
44	МДОУ «Центр развития ребенка-детский сад № 101» города Краснодара	0,69	6,5	1/10,0	«Имеющие перспективы в развитии, но требующие внимания» - 5 группа
45	МДОУ «Детский сад комбинированного вида № 109» города Краснодара	0,73	7,4	1/7,1	«Стабильны в развитии» - 3 группа
46	МДОУ «Детский сад общеразвивающего вида № 111»	0,67	6,7	1/9,4	«Стабильны в развитии,но недостаточно реализуют перспективы»- 4 группа
47	МДОУ « Центр развития ребенка-детский сад № 131» города Краснодара	0,72	6,1	1/9,3	«Стабильны в развитии»
48	МДОУ «Детский сад общеразвивающего вида № 135 «Белочка» города Краснодара	0,75	6,6	1/6,9	«Стабильны в развитии» - 3 группа
49	МДОУ «Детский сад для детей раннего возраста № 137» города Краснодара	0,75	5,9	1/7,5	«Стабильны в развитии,но недостаточно реализуют перспективы»- 4 группа
50	МДОУ «Детский сад комбинированного вида № 137»	0,79	5,9	1/6,2	«Стабильны в развитии» - 3 группа
51	МДОУ «Детский сад комбинированного вида № 138» города Краснодара	0,76	7,8	1/6,5	«Стабильны в развитии» - 3 группа
52	МДОУ «Детский сад комбинированного вида № 161»	0,67	6,5	1/10,3	«Стабильны в развитии,но недостаточно реализуют перспективы»- 4 группа
53	МДОУ «Детский сад комбинированного вида № 162»	0,71	5,8	1/10,0	«Стабильны в развитии» - 3 группа
54	МДОУ «Детский сад общеразвивающего вида № 166»	0,74	6,8	1/6,4	«Стабильны в развитии» - 3 группа
55	МДОУ «Детский сад комбинированного вида № 167» города Краснодара	0,78	6,8	1/6,0	«Стабильны в развитии» - 3 группа
56	МДОУ «Детский сад комбинированного вида № 179» города Краснодара	0,77	6,8	1/6,7	«Стабильны в развитии» - 3 группа
57	МОУ «Прогимназия № 181»	0,72	6,8	1/8,7	«Претенденты на лидерство» - 2 группа
58	МДОУ «Детский сад общеразвивающего вида № 183» города Краснодара	0,69	7,5	1/8,6	«Стабильны в развитии» - 3 группа
59	МДОУ «Детский сад комбинированного вида № 184» города Краснодара	0,78	7,1	1/6	«Стабильны в развитии» - 3 группа
60	МДОУ «Детский сад общеразвивающего вида № 185» города Краснодара	0,79	6,3	1/6,6	«Стабильны в развитии» - 3 группа
61	МДОУ «Детский сад комбинированного вида № 190» города Краснодара	0,78	6,2	1/7,4	«Стабильны в развитии» - 3 группа
62	МДОУ «Детский сад общеразвивающего вида №191»	0,77	6,3	1/7,1	«Стабильны в развитии» - 3 группа
63	МДОУ «Детский сад комбинированного вида № 195» города Краснодара	0,7	7	1/8,7	«Стабильны в развитии» - 3 группа

64	МДОУ « Центр развития ребенка-детский сад № 196 «Олимпиец»	0,7	5,6	1/11,4	«Претенденты на лидерство» - 2 группа
65	МДОУ «Детский сад общеразвивающего вида № 197» города Краснодара	0,78	6,7	1/9,8	«Стабильны в развитии» - 3 группа
66	МДОУ «Центр развития ребёнка – детский сад № 201»	0,69	6,2	1/9	«Стабильны в развитии» - 3 группа
67	МДОУ «Детский сад общеразвивающего вида № 208»	0,74	5,4	1/9,5	«Стабильны в развитии» - 3 группа
68	МДОУ «Детский сад комбинированного вида № 211»	0,67	5,6	1/12,1	«Претенденты на лидерство» - 2 группа
69	МДОУ «Детский сад комбинированного вида № 212»	0,69	6,9	1/9,7	«Претенденты на лидерство» - 2 группа
70	МДОУ «Детский сад комбинированного вида № 214»	0,73	6,3	1/9	«Стабильны в развитии» - 3 группа
71	МДОУ «Детский сад общеразвивающего вида № 215» города Краснодара	0,66	6,2	1/11,8	«Стабильны в развитии,но недостаточно реализуют перспективы»- 4 группа
72	МДОУ «Центр развития ребенка-детский сад № 217 «Светлана» города Краснодара	0,65	6,8	1/11	«Претенденты на лидерство» - 2 группа
73	МДОУ «Детский сад комбинированного вида № 222» города Краснодара	0,7	6,5	1/9,5	«Стабильны в развитии» - 3 группа
74	МДОУ «Детский сад № 224» города Краснодара	0,68	6,1	1/11	«Имеющие перспективы в развитии, но требующие внимания» - 5 группа
75	МДОУ «Детский сад № 225»	0,8	6,7	1/5,8	«Стабильны в развитии,но недостаточно реализуют перспективы»- 4 группа
76	МДОУ «Детский сад № 226» города Краснодара	0,68	6,4	1/9,3	«Претенденты на лидерство» - 2 группа
77	МДОУ «Детский сад № 227» города Краснодара	0,66	6,7	1/10,4	«Стабильны в развитии,но недостаточно реализуют перспективы»- 4 группа
78	МДОУ « Центр развития ребенка-детский сад № 231» города Краснодара	0,64	6,4	1/11,6	«Стабильны в развитии» - 3 группа
79	МДОУ «Детский сад комбинированного вида № 234» города Краснодара	0,72	7,3	1/8,3	«Стабильны в развитии» - 3 группа
Прикубанский внутригородской округ					
80	МДОУ «Детский сад комбинированного вида № 1» города Краснодара	0,78	6,4	1/6,5	«Стабильны в развитии» - 3 группа
81	МДОУ « Центр развития ребенка-детский сад № 8» города Краснодара	0,73	6,8	1/7,8	«Претенденты на лидерство» - 2 группа
82	МДОУ «Детский сад № 17» города Краснодара	0,77	6,9	1/6,7	«Стабильны в развитии» - 3 группа
83	МДОУ «Детский сад общеразвивающего вида № 20»	0,75	4,3	1/12,8	«Стабильны в развитии»
84	МДОУ «Детский сад комбинированного вида № 43» города Краснодара	0,77	6,4	1/7,4	«Стабильны в развитии» - 3 группа
85	МДОУ «Детский сад № 50»	0,85	5,1	1/2,9	На капитальном ремонте
86	МДОУ «Детский сад № 55»	0,76	7,2	1/7,3	«Имеющие перспективы в развитии, но требующие внимания» - 5 группа
87	МДОУ «Детский сад общеразвивающего вида № 57»	0,74	6,3	1/7,5	На капитальном ремонте
88	МОУ «Прогимназия № 63»	0,71	7,7	1/8,1	«Лидеры дошкольного образования» - 1 группа
89	МДОУ « Центр развития ребенка-детский сад № 85» города Краснодара	0,72	7,1	1/7,5	«Стабильны в развитии» - 3 группа
90	МДОУ «Детский сад комбинированного вида № 93»	0,79	6,3	1/6,1	«Стабильны в развитии» - 3 группа
91	МДОУ «Детский сад комбинированного вида № 106» города Краснодара	0,69	5,6	1/9,8	«Претенденты на лидерство» - 2 группа

92	МДОУ « Центр развития ребенка-детский сад № 110» города Краснодара	0,78	5,7	1/8,6	«Лидеры дошкольного образования» - 1 группа
93	МДОУ «Детский сад комбинированного вида № 113» города Краснодара	0,76	6,8	1/7,7	«Претенденты на лидерство» - 2 группа
94	МДОУ «Детский сад комбинированного вида № 123»	0,86	5,9	1/3,9	«Лидеры дошкольного образования» - 1 группа
95	МДОУ «Центр развития ребенка-детский сад № 130»	0,7	5,9	1/10,3	«Лидеры дошкольного образования» - 1 группа
96	МДОУ «Детский сад комбинированного вида № 136» города Краснодара	0,76	6,6	1/7,5	«Лидеры дошкольного образования» - 1 группа
97	МДОУ «Детский сад комбинированного вида № 160» города Краснодара	0,78	5,6	1/7,8	«Лидеры дошкольного образования» - 1 группа
98	МДОУ «Детский сад № 163» города Краснодара	0,8	6,7	1/5,5	«Стабильны в развитии» - 3 группа
99	МДОУ «Детский сад № 165» города Краснодара				На капитальном ремонте
100	МДОУ «Детский сад комбинированного вида № 169»	0,75	6,7	1/7,6	«Претенденты на лидерство» - 2 группа
101	МДОУ «Детский сад комбинированного вида № 173»	0,82	6,5	1/5	«Претенденты на лидерство» - 2 группа
102	МДОУ «Детский сад комбинированного вида № 177» города Краснодара	0,79	6,5	1/6,8	«Лидеры дошкольного образования» - 1 группа
103	МДОУ «Детский сад №186»	0,76	6,2	1/7,1	«Стабильны в развитии»
104	МДОУ «Детский сад общеразвивающего вида № 188»	0,75	6,7	1/7,7	«Стабильны в развитии» - 3 группа
105	МДОУ «Детский сад №192»	0,89	7	1/2,6	«Стабильны в развитии,но недостаточно реализуют перспективы»- 4 группа
106	МДОУ «Детский сад комбинированного вида № 202» города Краснодара	0,79	6,4	1/6,8	«Лидеры дошкольного образования» - 1 группа
107	МДОУ «Детский сад общеразвивающего вида № 205»	0,72	7	1/8,8	«Стабильны в развитии» - 3 группа
108	МДОУ «Детский сад общеразвивающего вида № 206»	0,82	6,6	1/5,4	«Стабильны в развитии» - 3 группа
109	МДОУ «Детский сад комбинированного вида № 213»	0,75	6,3	1/7,5	«Лидеры дошкольного образования» - 1 группа
110	МДОУ «Центр развития ребенка-детский сад № 216»	0,73	7,3	1/7,9	«Претенденты на лидерство» - 2 группа
111	МДОУ «Детский сад № 219» города Краснодара	0,72	7,4	1/ 8,4	«Стабильны в развитии,но недостаточно реализуют перспективы»- 4 группа
112	МДОУ «Детский сад общеразвивающего вида № 220»	0,73	7,5	1/8,1	«Стабильны в развитии» - 3 группа
113	МДОУ « Центр развития ребенка-детский сад № 221»	0,81	6,4	1/6,1	«Лидеры дошкольного образования» - 1 группа
Центральный внутригородской округ					
114	МДОУ «Детский сад комбинированного вида № 2»	0,75	7,4	1/5,7	«Стабильны в развитии» - 3 группа
115	МДОУ «Детский сад комбинированного вида № 5» города Краснодара	0,76	5,9	1/8,8	«Стабильны в развитии» - 3 группа
116	МДОУ «Детский сад общеразвивающего вида № 7»	0,74	6,7	1/8,4	«Стабильны в развитии» - 3 группа
117	МДОУ «Детский сад компенсирующего вида № 13»	0,81	7,1	1/4,9	«Стабильны в развитии» - 3 группа
118	МДОУ «Детский сад общеразвивающего вида № 15»	0,74	7	1/8,1	«Стабильны в развитии» - 3 группа

119	МДОУ «Детский сад комбинированного вида № 24» города Краснодара	0,8	6,5	1/6,5	«Лидеры дошкольного образования» - 1 группа
120	МДОУ «Детский сад общеразвивающего вида № 26»	0,8	6,3	1/10,2	«Стабильны в развитии» - 3 группа
121	МДОУ «Детский сад общеразвивающего вида № 31»	0,74	7	1/7,2	«Стабильны в развитии» - 3 группа
122	МДОУ « Центр развития ребенка-детский сад № 35»	0,77	6,6	1/7,7	«Претенденты на лидерство» - 2 группа
123	МДОУ «Детский сад комбинированного вида № 36» города Краснодара	0,78	6,2	1/7,2	«Стабильны в развитии» - 3 группа
124	МДОУ « Центр развития ребенка-детский сад № 40» города Краснодара	0,76	8,1	1/6	«Стабильны в развитии» - 3 группа
125	МДОУ «Детский сад общеразвивающего вида № 41»	0,75	7,2	1/7,4	«Стабильны в развитии» - 3 группа
126	МДОУ «Детский сад № 54»	0,78	7,2	1/6,6	«Стабильны в развитии,но недостаточно реализуют перспективы»- 4 группа
127	МДОУ «Детский сад № 61»	0,84	6,5	1/4,9	«Стабильны в развитии» - 3 группа
128	МДОУ «Детский сад № 62»	0,68	7,2	1/8,7	«Имеющие перспективы в развитии, но требующие внимания» - 5 группа
129	МДОУ « Центр развития ребенка-детский сад № 65» города Краснодара	0,73	7,7	1/6,5	«Стабильны в развитии» - 3 группа
130	МДОУ «Детский сад комбинированного вида № 68»	0,75	6,5	1/7,8	«Стабильны в развитии» - 3 группа
131	МДОУ «Детский сад комбинированного вида № 69»	0,82	6,4	1/6	«Стабильны в развитии» - 3 группа
132	МДОУ «Детский сад общеразвивающего вида №70»				«Стабильны в развитии» - 3 группа
133	МОУ «Начальная школа – детский сад компенсирующего вида № 72»	0,76	7,7	1/6,6	«Претенденты на лидерство» - 2 группа
134	МДОУ «Детский сад № 73»	0,82	7,7	1/4,3	«Стабильны в развитии» - 3 группа
135	МДОУ «Детский сад общеразвивающего вида № 84»	0,69	6,9	1/10	«Стабильны в развитии» - 3 группа
136	МДОУ «Детский сад общеразвивающего вида № 88»	0,77	7,4	1/6,0	«Стабильны в развитии» - 3 группа
137	МДОУ «Центр развития ребенка-детский сад № 90»	0,71	8,2	1/7,5	«Претенденты на лидерство» - 2 группа
138	МДОУ «Детский сад комбинированного вида № 99»	0,75	6,9	1/7,5	«Стабильны в развитии» - 3 группа
139	МДОУ «Детский сад комбинированного вида № 103» города Краснодара	0,77	7,3	1/7,1	«Стабильны в развитии» - 3 группа
140	МДОУ «Детский сад общеразвивающего вида № 104»	0,7	7,1	1/9,1	«Стабильны в развитии» - 3 группа
141	МДОУ «Детский сад комбинированного вида №105» города Краснодара	0,82	6,7	1/6,2	«Претенденты на лидерство» - 2 группа
142	МДОУ «Детский сад комбинированного вида № 112» города Краснодара	0,75	4,9	1/9,9	«Лидеры дошкольного образования» - 1 группа
143	МДОУ «Детский сад комбинированного вида № 116»	0,76	6,8	1/7,9	«Претенденты на лидерство» - 2 группа
144	МДОУ «Центр развития ребенка-детский сад № 121» города Краснодара	0,67	7,2	1/9,5	«Лидеры дошкольного образования» - 1 группа
145	МДОУ «Детский сад №124»	0,71	7,1	1/8,4	«Стабильны в развитии» - 3 группа
146	МДОУ «Детский сад общеразвивающего вида № 125»	0,77	7,1	1/6,1	«Стабильны в развитии» - 3 группа

147	МДОУ « Центр развития ребенка-детский сад № 126»	0,8	6,4	1/5,8	«Лидеры дошкольного образования» - 1 группа
148	МДОУ «Детский сад комбинированного вида № 128»	0,82	5,9	1/6,8	«Стабильны в развитии» - 3 группа
149	МДОУ «Детский сад общеразвивающего вида № 129»	0,75	7,6	1/6,2	«Стабильны в развитии» - 3 группа
150	МДОУ « Центр развития ребенка-детский сад № 132» города Краснодара	0,76	6,7	1/6,9	«Лидеры дошкольного образования» - 1 группа
151	МДОУ « Центр развития ребенка-детский сад № 133»	0,71	7,5	1/8,4	«Стабильны в развитии» - 3 группа
152	МДОУ «Детский сад комбинированного вида № 139»	0,72	7,1	1/7,1	«Претенденты на лидерство» - 2 группа
153	МОУ «Начальная школа – детский сад компенсирующего вида № 140»	0,75	5,6	1/9,2	«Стабильны в развитии» - 3 группа
154	МДОУ «Детский сад комбинированного вида № 143» города Краснодара	0,71	9,9	1/6,3	«Стабильны в развитии» - 3 группа
155	МДОУ «Детский сад компенсирующего вида № 145» города Краснодара	0,81	5,2	1/8,2	«Стабильны в развитии,но недостаточно реализуют перспективы»- 4 группа
156	МДОУ «Детский сад общеразвивающего вида № 146» города Краснодара	0,75	6,8	1/7,9	«Стабильны в развитии,но недостаточно реализуют перспективы»- 4 группа
157	МДОУ «Детский сад комбинированного вида № 147» города Краснодара	0,82	6,2	1/6,1	«Стабильны в развитии» - 3 группа
158	МДОУ «Детский сад компенсирующего вида № 149» города Краснодара	0,84	8,4	1/3,7	«Имеющие перспективы в развитии, но требующие внимания» - 5 группа
159	МДОУ «Детский сад комбинированного вида № 150» города Краснодара	0,77	5,4	1/9,9	«Стабильны в развитии» - 3 группа
160	МДОУ «Детский сад комбинированного вида № 151»	0,77	6,7	1/7,4	«Стабильны в развитии» - 3 группа
161	МДОУ «Детский сад общеразвивающего вида № 152» города Краснодара	0,8	5,5	1/8	«Стабильны в развитии» - 3 группа
162	МДОУ «Детский сад комбинированного вида № 154» города Краснодара	0,8	6,6	1/6,5	«Стабильны в развитии,но недостаточно реализуют перспективы»- 4 группа
163	МДОУ «Детский сад раннего возраста № 155» города Краснодара	0,71	9	1/7,1	«Имеющие перспективы в развитии, но требующие внимания» - 5 группа
164	МДОУ «Детский сад компенсирующего вида № 156» города Краснодара	0,88	2,6	1/10,5	«Стабильны в развитии» - 3 группа
165	МДОУ «Детский сад общеразвивающего вида № 158» города Краснодара	0,76	5,5	1/9,4	«Стабильны в развитии» - 3 группа
166	МДОУ «Детский сад комбинированного вида № 159» города Краснодара	0,72	7,2	1/8,5	«Стабильны в развитии» - 3 группа
167	МДОУ «Детский сад комбинированного вида № 168»	0,78	6,6	1/6,8	«Стабильны в развитии» - 3 группа
Итого в среднем по городу:		0,75	6,5	1/7,7	

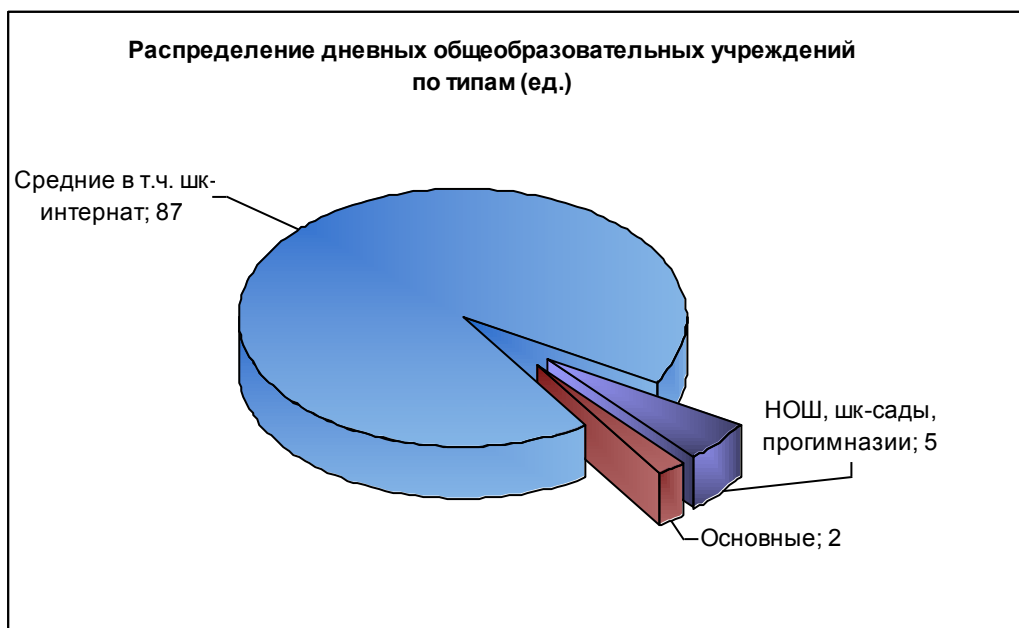
ДНЕВНЫЕ ОБЩЕОБРАЗОВАТЕЛЬНЫЕ УЧРЕЖДЕНИЯ

Число дневных общеобразовательных учреждений на начало 2010-2011 учебного года

Округ	Всего			
	Итого школ	НОШ, шк.-сады, прогимназии	ООШ	СОШ в т.ч. шк.-интернат
ЗВО	15	0	0	15
ЦВО	20	2	0	18
ПВО	31	2	1	28
КВО	28	1	1	26
Итого:	94	5	2	87

Показатели по г.Краснодару в сравнении с общекраевыми в процентах

Показатели	Всего			
	Итого школ	НОШ, шк.-сады, прогимназии	ООШ	СОШ в т.ч. шк.-интернат
общие по краю	1169	35	202	932
по г. Краснодару	94	5	2	87
%	8,0%	14,3%	1,0%	9,3%

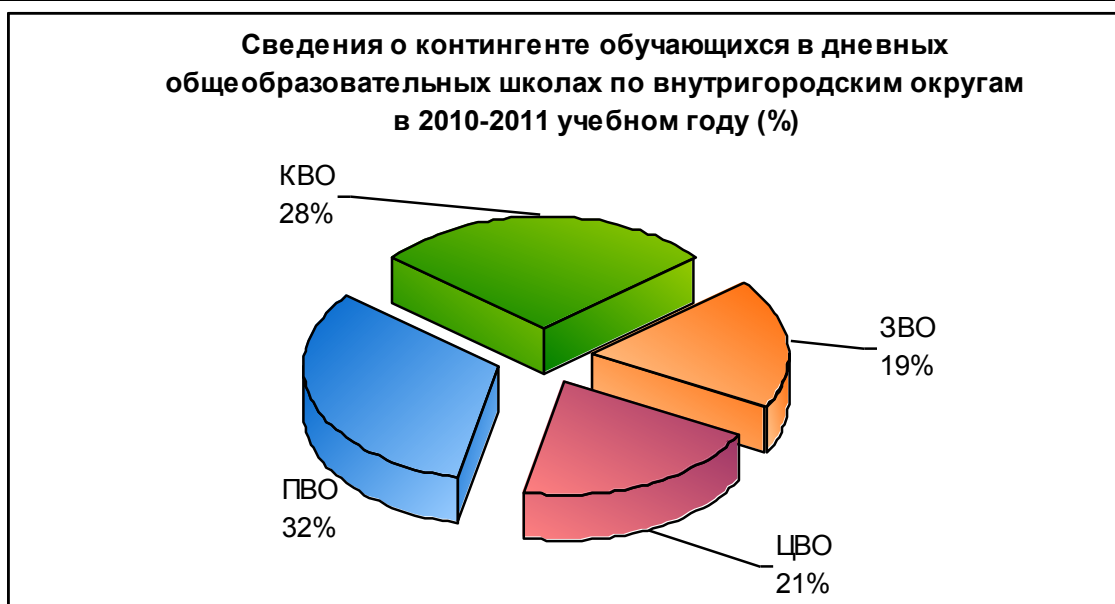


Сведения о контингенте обучающихся в дневных общеобразовательных школах, включая школы-интернаты и школы-сады в 2010-2011 учебном году и комплектование (предварительное) на 2011-2012 учебный год

Округ	Наименование ОУ	2010-2011 учебный год		комплектование (предварительное) на 2011-2012 учебный год	
		в том числе		в том числе	
		в общеобразовательных классах (без обучающихся в классах для детей с ограниченными возможностями здоровья, организованных в общеобразовательных школах)	в классах для детей с ограниченными возможностями здоровья, организованных в общеобразовательных школах	в общеобразовательных классах (без обучающихся в классах для детей с ограниченными возможностями здоровья, организованных в общеобразовательных школах)	в классах для детей с ограниченными возможностями здоровья, организованных в общеобразовательных школах
ЗВО	Гимназия №23	1114	0	1126	0
	Гимназия №25	1002	0	1044	0
	Гимназия №33	1093	0	1134	0
	Гимназия №54	934	0	900	0
	Гимназия №87	1080	0	1149	0
	Лицей №90	1470	0	1539	0
	СОШ №5	651	0	653	0
	СОШ №19	602	0	628	0
	СОШ №29	420	0	412	0
	СОШ №31	1329	0	1171	0
	СОШ №39	583	0	603	0
	СОШ №41	658	0	670	0
	СОШ №55	530	38	532	29
	СОШ №89	1090	11	1070	14
	СОШ №101	1215	0	1340	0
	Всего по ЗВО	13771	49	13971	43
ЦВО	Гимназия №3	1032	0	1062	0
	Гимназия №36	907	0	909	0
	Гимназия №92	877	0	899	0
	Лицей №4	1397	0	1379	0
	Лицей №12	747	0	793	0
	Лицей №48	1368	0	1315	0
	СОШ №2	1129	0	1126	0
	СОШ №6	506	0	627	0
	СОШ №8	560	0	619	0
	СОШ №10	812	0	802	0
	СОШ №22	551	0	550	0
	СОШ №30	541	11	510	10
	СОШ №32	890	59	873	54
	СОШ №34	521	31	590	31
	СОШ №35	767	7	781	0
	СОШ №43	828	32	826	26
	СОШ №47	990		1005	0
СОШ №51	668	65	721	64	

	Школа-ДС №72	67	0	0	0
	Школа-ДС №140	0	28	0	17
	Всего по ЦВО	15158	233	15387	202
ПВО	Гимназия №18	1466	0	1503	0
	Гимназия №72	877	0	878	0
	НОШ №94	258	9	279	9
	ООШ №79	82	0	82	0
	СОШ №1	367	0	364	0
	СОШ №11	508	0	505	0
	СОШ №16	1178	9	1193	0
	СОШ №17	293	11	283	0
	СОШ №38	471	8	493	0
	СОШ №42	1168	0	1164	0
	СОШ №45	399	0	378	0
	СОШ №50	1036	98	991	90
	СОШ №62	485	0	504	0
	СОШ №63	948	0	969	0
	Лицей №64	1058	0	1055	0
	СОШ №65	561	88	649	84
	СОШ №66	888	67	888	52
	СОШ №67	212	30	183	19
	СОШ №68	486	4	509	0
	СОШ №71	1450	0	1523	0
	СОШ №75	1211	0	1232	0
	СОШ №76	930	0	939	0
	СОШ №77	405	0	415	0
	СОШ №78	1224	0	1217	0
	СОШ №80	667	84	660	87
	СОШ №93	1276	0	1326	0
	СОШ №95	1070	0	1113	0
	СОШ №96	1234	0	1297	0
	СОШ №100	1114	0	1136	0
	Школа-интернат №3	239	27	216	48
	Прогимназия №63	131	0	85	0
	Всего по ПВО	23692	435	24029	389
КВО	Гимназия №40	840	0	840	
	Гимназия №44	1106	0	1120	
	Гимназия №69	1262	0	1291	
	Гимназия №82	1420	0	1402	0
	Гимназия №88	767	0	794	0
	СОШ №7	292	0	305	0
	СОШ №14	315	17	312	0
	СОШ №20	1036	0	1050	0
	СОШ №24	790	53	794	35
	СОШ №37	857	0	879	0
	СОШ №46	786	0	785	0

СОШ №49	619	0	641	0
СОШ №52	1200	0	1194	0
СОШ №53	525	0	510	0
СОШ №57	942	0	940	0
СОШ №58	448	61	536	10
СОШ №60	565	0	553	0
СОШ №61	581	0	632	0
СОШ №70	1207	0	1144	0
СОШ №73	921	101	969	109
СОШ №74	653	7	667	7
СОШ №81	238	0	235	0
СОШ №83	910	0	967	0
СОШ №84	881	0	986	0
СОШ №85	617	7	600	0
СОШ №86	449	60	410	53
ООШ №97	225	0	236	0
Прогимназия №181	117	0	93	0
Всего по КВО	20569	306	20885	214
ИТОГО:	73190	1023	74272	848



Показатели по г.Краснодару в сравнении с общекраевыми в процентах

Показатели	Численность учащихся в дневных ОУ на начало 2010-2011 учебного года (без учета классов для детей с ОВЗ)
общие по краю	484411
по г. Краснодару	73190
%	15,1%

Сведения о сети и контингенте гимназий и лицеев в 2010-2011 учебном году

Округ	Число гимназий	в них обучается	Число лицеев	в них обучается
ЗВО	5	5223	1	1470
ЦВО	3	2816	3	3512
ПВО	2	2343	1	1058
КВО	5	5395	0	0
Итого:	15	15777	5	6040

Показатели по г.Краснодару в сравнении с общекраевыми

Показатели	Число гимназий	Число лицеев
общие по краю	46	21
по г. Краснодару	15	5
%	32,6%	23,8%

Показатели	Краснодарский край		г.Краснодар	
	кол.	% от общего количества	кол.	% от общего количества
Количество учреждений, из них	1169		94	
лицеев	21	1,8%	5	5,3%
гимназий	46	3,9%	15	16,0%

**Наполняемость классов и классов-комплектов в дневных общеобразовательных школах
в 2010-2011 учебном году (чел.)**

Округ	Наименование ОУ	Численность учащихся	Число классов и классов-комплектов	Наполняемость
ЗВО	Гимназия №23	1114	39	28,6
	Гимназия №25	1002	35	28,6
	Гимназия №33	1093	40	27,3
	Гимназия №54	934	35	26,7
	Гимназия №87	1080	44	24,5
	Лицей №90	1470	56	26,3
	СОШ №5	651	25	26,0
	СОШ №19	602	23	26,2
	СОШ №29	420	17	24,7
	СОШ №31	1329	46	28,9
	СОШ №39	583	22	26,5
	СОШ №41	658	24	27,4
	СОШ №55	530	20	26,5
	СОШ №89	1090	40	27,3
	СОШ №101	1215	44	27,6
	Всего по ЗВО	13771	510	27,0
ЦВО	Гимназия №3	1032	39	26,5
	Гимназия №36	907	32	28,3
	Гимназия №92	877	34	25,8
	Лицей №4	1397	53	26,4
	Лицей №12	747	30	24,9
	Лицей №48	1368	44	31,1
	СОШ №2	1129	43	26,3
	СОШ №6	506	19	26,6
	СОШ №8	560	21	26,7
	СОШ №10	812	31	26,2
	СОШ №22	551	24	23,0
	СОШ №30	541	21	25,8
	СОШ №32	890	33	27,0
	СОШ №34	521	20	26,1
	СОШ №35	767	29	26,4
	СОШ №43	828	32	25,9
	СОШ №47	990	37	26,8
	СОШ №51	668	26	25,7
	Школа-ДС №72	67	4	16,8
Всего по ЦВО	15158	572	26,5	
ПВО	Гимназия №18	1466	52	28,2
	Гимназия №72	877	33	26,6
	НОШ №94	258	10	25,8
	ООШ №79	82	9	9,1
	СОШ №1	367	16	22,9
	СОШ №11	508	20	25,4
	СОШ №16	1178	45	26,2
	СОШ №17	293	11	26,6
	СОШ №38	471	22	21,4

	СОШ №42	1168	44	26,5
	СОШ №45	399	16	24,9
	СОШ №50	1036	43	24,1
	СОШ №62	485	21	23,1
	СОШ №63	948	36	26,3
	Лицей №64	1058	37	28,6
	СОШ №65	561	26	21,6
	СОШ №66	888	31	28,6
	СОШ №67	212	11	19,3
	СОШ №68	486	22	22,1
	СОШ №71	1450	51	28,4
	СОШ №75	1211	47	25,8
	СОШ №76	930	39	23,8
	СОШ №77	405	20	20,3
	СОШ №78	1224	46	26,6
	СОШ №80	667	24	27,8
	СОШ №93	1276	48	26,6
	СОШ №95	1070	40	26,8
	СОШ №96	1234	43	28,7
	СОШ №100	1114	41	27,2
	Прогимназия №63	239	5	47,8
	Школа-интернат №3	131	14	9,4
	Всего по ПВО	23692	923	25,7
КВО	Гимназия №40	840	33	25,5
	Гимназия №44	1106	41	27,0
	Гимназия №69	1262	42	30,0
	Гимназия №82	1420	49	29,0
	Гимназия №88	767	31	24,7
	СОШ №7	292	12	24,3
	СОШ №14	315	13	24,2
	СОШ №20	1036	37	28,0
	СОШ №24	790	31	25,5
	СОШ №37	857	32	26,8
	СОШ №46	786	31	25,4
	СОШ №49	619	23	26,9
	СОШ №52	1200	42	28,6
	СОШ №53	525	20	26,3
	СОШ №57	942	35	26,9
	СОШ №58	448	22	20,4
	СОШ №60	565	21	26,9
	СОШ №61	581	25	23,2
	СОШ №70	1207	46	26,2
	СОШ №73	921	35	26,3
	СОШ №74	653	31	21,1
	СОШ №81	238	13	18,3
СОШ №83	910	33	27,6	
СОШ №84	881	32	27,5	
СОШ №85	617	28	22,0	
СОШ №86	449	22	20,4	

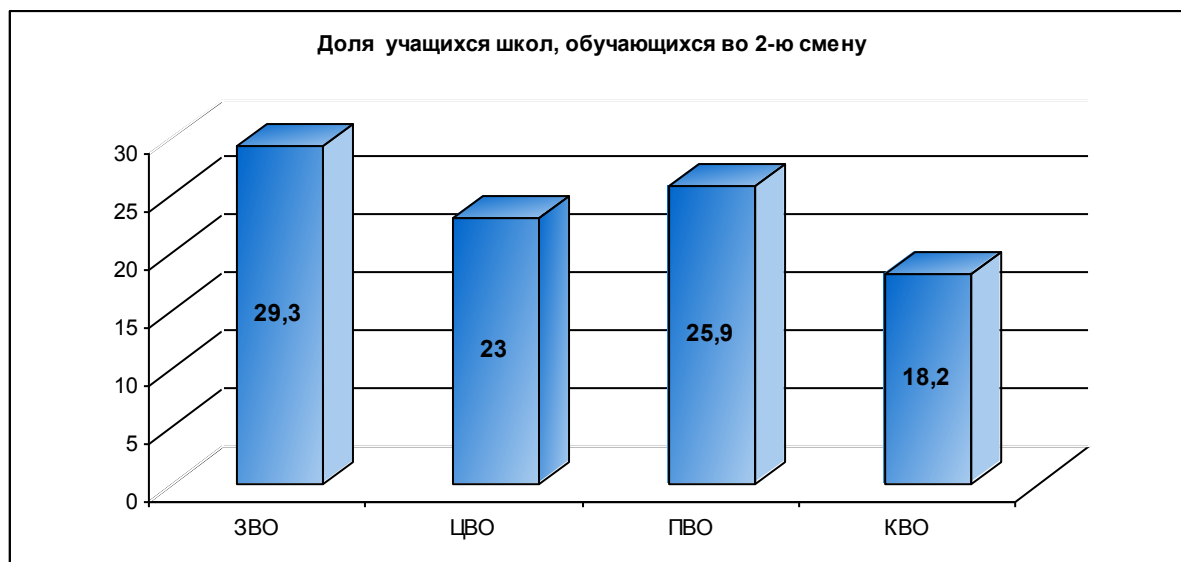
ООШ №97	225	9	25,0
Прогимназия №181	117	4	29,3
Всего по КВО	20569	793	25,9
ИТОГО:	73190	2798	26,2

Сменность обучения в дневных общеобразовательных школах в 2010-2011 учебном году

Округ	Наименование ОУ	Численность учащихся	из них обучается во 2-й смене	% учащихся, обучающихся во 2-ой смене
ЗВО	Гимназия №23	1114	203	18,2%
	Гимназия №25	1002	508	50,7%
	Гимназия №33	1093	461	42,2%
	Гимназия №54	934	293	31,4%
	Гимназия №87	1080	422	39,1%
	Лицей №90	1470	0	0,0%
	СОШ №5	651	162	24,9%
	СОШ №19	602	131	21,8%
	СОШ №29	420	24	5,7%
	СОШ №31	1329	447	33,6%
	СОШ №39	583	222	38,1%
	СОШ №41	658	275	41,8%
	СОШ №55	530	0	0,0%
	СОШ №89	1090	387	35,5%
	СОШ №101	1215	501	41,2%
Всего по ЗВО	13771	4036	29,3%	
ЦВО	Гимназия №3	1032	222	21,5%
	Гимназия №36	907	0	0,0%
	Гимназия №92	877	114	13,0%
	Лицей №4	1397	627	44,9%
	Лицей №12	747	245	32,8%
	Лицей №48	1368	649	47,4%
	СОШ №2	1129	339	30,0%
	СОШ №6	506	110	21,7%
	СОШ №8	560	199	35,5%
	СОШ №10	812	158	19,5%
	СОШ №22	551	0	0,0%
	СОШ №30	541	178	32,9%
	СОШ №32	890	0	0,0%
	СОШ №34	521	86	16,5%
	СОШ №35	767	150	19,6%
	СОШ №43	828	56	6,8%
	СОШ №47	990	246	24,8%
	СОШ №51	668	108	16,2%
	Школа-ДС №72	67	0	0,0%
Всего по ЦВО	15158	3487	23,0%	

ПВО	Гимназия №18	1466	593	40,5%
	Гимназия №72	877	127	14,5%
	НОШ №94	258	134	51,9%
	ООШ №79	82	0	0,0%
	СОШ №1	367	0	0,0%
	СОШ №11	508	0	0,0%
	СОШ №16	1178	398	33,8%
	СОШ №17	293	0	0,0%
	СОШ №38	471	187	39,7%
	СОШ №42	1168	455	39,0%
	СОШ №45	399	0	0,0%
	СОШ №50	1036	502	48,5%
	СОШ №62	485	0	0,0%
	СОШ №63	948	376	39,7%
	Лицей №64	1058	234	22,1%
	СОШ №65	561	290	51,7%
	СОШ №66	888	372	41,9%
	СОШ №67	212	67	31,6%
	СОШ №68	486	0	0,0%
	СОШ №71	1450	523	36,1%
	СОШ №75	1211	361	29,8%
	СОШ №76	930	169	18,2%
	СОШ №77	405	90	22,2%
	СОШ №78	1224	272	22,2%
	СОШ №80	667	61	9,1%
	СОШ №93	1276	304	23,8%
	СОШ №95	1070	0	0,0%
	СОШ №96	1234	262	21,2%
	СОШ №100	1114	370	33,2%
	Прогимназия №63	239	0	0,0%
Школа-интернат №3	131	0	0,0%	
Всего по ПВО	23692	6147	25,9%	
КВО	Гимназия №40	840	157	18,7%
	Гимназия №44	1106	220	19,9%
	Гимназия №69	1262	388	30,7%
	Гимназия №82	1420	54	3,8%
	Гимназия №88	767	288	37,5%
	СОШ №7	292	0	0,0%
	СОШ №14	315	0	0,0%
	СОШ №20	1036	190	18,3%
	СОШ №24	790	135	17,1%
	СОШ №37	857	108	12,6%
	СОШ №46	786	0	0,0%
	СОШ №49	619	55	8,9%
	СОШ №52	1200	0	0,0%
	СОШ №53	525	0	0,0%

СОШ №57	942	200	21,2%
СОШ №58	448	84	18,8%
СОШ №60	565	227	40,2%
СОШ №61	581	231	39,8%
СОШ №70	1207	471	39,0%
СОШ №73	921	105	11,4%
СОШ №74	653	0	0,0%
СОШ №81	238	33	13,9%
СОШ №83	910	357	39,2%
СОШ №84	881	0	0,0%
СОШ №85	617	235	38,1%
СОШ №86	449	213	47,4%
ООШ №97	225	0	0,0%
Прогимназия №181	117	0	0,0%
Всего по КВО	20569	3751	18,2%
ИТОГО:	73190	17421	23,8%



Показатели по г.Краснодару в сравнении с общекраевыми в процентах

Показатели	Численность учащихся	из них обучается во 2-й смене	% учащихся, обучающихся во 2-ой смене
общие по краю	484411	93049	19,2%
по г. Краснодару	73190	17421	23,8%
%	15,1%	18,7%	

**Сведения об учащихся дневных общеобразовательных школ, окончивших 9 и 11 классы
в 2010-2011 учебном году (чел.)**

Округ	Наименование	Численность обучающихся, окончивших 9 класс	Численность обучающихся, окончивших 11 класс
ЗВО	Гимназия №23	105	57
	Гимназия №25	94	41
	Гимназия №33	81	52
	Гимназия №54	109	72
	Гимназия №87	99	41
	Лицей №90	126	51
	СОШ №5	69	53
	СОШ №19	82	28
	СОШ №29	58	30
	СОШ №31	128	41
	СОШ №39	75	0
	СОШ №41	75	17
	СОШ №55	56	18
	СОШ №89	114	54
	СОШ №101	86	31
Всего по ЗВО	1357	586	
ЦВО	Гимназия №3	100	27
	Гимназия №36	78	59
	Гимназия №92	56	35
	Лицей №4	134	47
	Лицей №12	85	58
	Лицей №48	119	78
	СОШ №2	138	25
	СОШ №6	32	20
	СОШ №8	80	23
	СОШ №10	82	48
	СОШ №22	89	40
	СОШ №30	59	18
	СОШ №32	93	26
	СОШ №34	56	27
	СОШ №35	83	27
	СОШ №43	110	41
	СОШ №47	78	23
	СОШ №51	96	24
	Школа-ДС №72	0	0
Школа-ДС №140	0	0	
Всего по ЦВО	1568	646	
ПВО	Гимназия №18	152	33
	Гимназия №72	119	29
	НОШ №94	0	0
	ООШ №79	11	0
	СОШ №1	35	18
	СОШ №11	68	25
	СОШ №16	101	42
	СОШ №17	35	19
	СОШ №38	43	10
	СОШ №42	116	41
	СОШ №45	46	0
	СОШ №50	117	66
	СОШ №62	58	17
	СОШ №63	112	20
Лицей №64	98	50	

	СОШ №65	33	17
	СОШ №66	89	31
	СОШ №67	35	17
	СОШ №68	47	14
	СОШ №71	118	48
	СОШ №75	106	50
	СОШ №76	100	47
	СОШ №77	44	17
	СОШ №78	105	66
	СОШ №80	56	49
	СОШ №93	111	68
	СОШ №95	106	45
	СОШ №96	92	20
	СОШ №100	107	52
	Прогимназия №63	0	0
	Школа-интернат №3	49	24
	Всего по ПВО	2309	935
КВО	Гимназия №40	93	45
	Гимназия №44	108	45
	Гимназия №69	110	64
	Гимназия №82	101	43
	Гимназия №88	87	45
	СОШ №7	27	0
	СОШ №14	41	19
	СОШ №20	114	26
	СОШ №24	119	46
	СОШ №37	55	26
	СОШ №46	69	28
	СОШ №49	64	21
	СОШ №52	146	40
	СОШ №53	47	24
	СОШ №57	104	41
	СОШ №58	44	24
	СОШ №60	58	29
	СОШ №61	54	22
	СОШ №70	125	58
	СОШ №73	83	44
	СОШ №74	62	21
	СОШ №81	32	8
	СОШ №83	86	29
	СОШ №84	92	27
	СОШ №85	62	34
	СОШ №86	64	22
	ООШ №97	29	0
	Прогимназия №181	0	0
	Всего по КВО	2076	831
	ИТОГО:	7310	2998

Сведения об управляющих советах и числе попечительских советов, созданных при дневных общеобразовательных школах в 2010-2011 учебном году

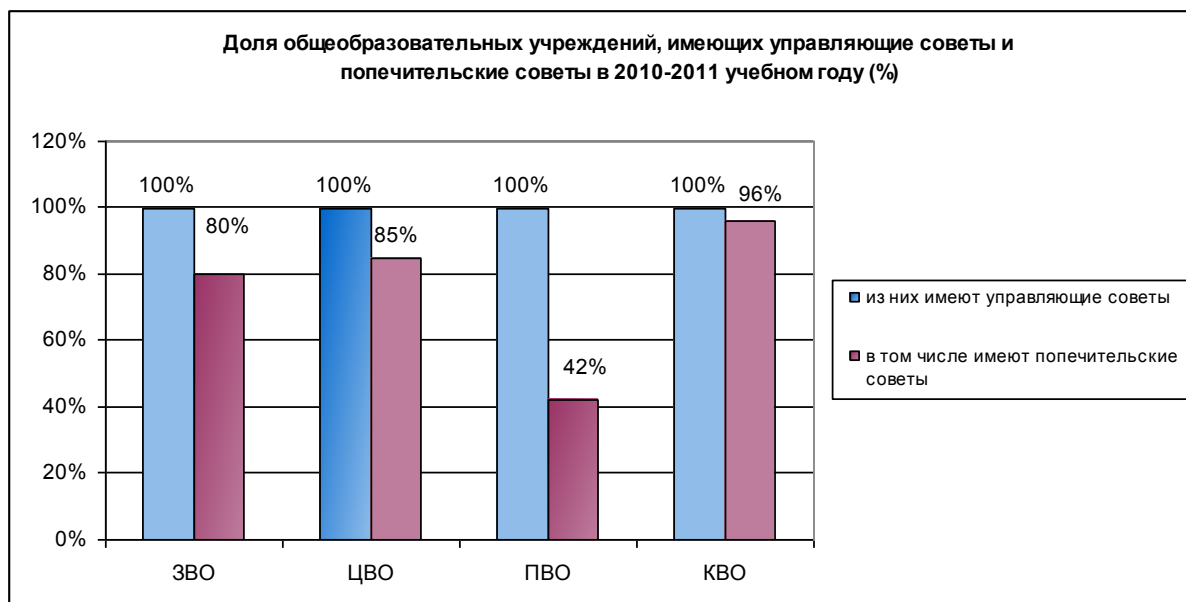
Округ	Наименование ОУ	имеют управляющие советы	имеют попечительские советы
ЗВО	Гимназия №23	да	да
	Гимназия №25	да	да
	Гимназия №33	да	да
	Гимназия №54	да	нет
	Гимназия №87	да	да
	Лицей №90	да	да
	СОШ №5	да	да
	СОШ №19	да	нет
	СОШ №29	да	да
	СОШ №31	да	да
	СОШ №39	да	да
	СОШ №41	да	нет
	СОШ №55	да	да
	СОШ №89	да	да
	СОШ №101	да	да
Всего по ЗВО	15	12	
ЦВО	Гимназия №3	да	да
	Гимназия №36	да	да
	Гимназия №92	да	да
	Лицей №4	да	да
	Лицей №12	да	да
	Лицей №48	да	да
	СОШ №2	да	да
	СОШ №6	да	да
	СОШ №8	да	да
	СОШ №10	да	да
	СОШ №22	да	да
	СОШ №30	да	да
	СОШ №32	да	да
	СОШ №34	да	да
	СОШ №35	да	да
	СОШ №43	да	нет
	СОШ №47	да	да
	СОШ №51	да	да
	Школа-ДС №72	да	нет
	Школа-ДС №140	да	нет
Всего по ЦВО	20	17	
ПВО	Гимназия №18	да	нет
	Гимназия №72	да	да
	НОШ №94	да	нет
	ООШ №79	да	нет
	СОШ №1	да	нет

	СОШ №11	да	нет
	СОШ №16	да	нет
	СОШ №17	да	нет
	СОШ №38	да	да
	СОШ №42	да	да
	СОШ №45	да	нет
	СОШ №50	да	да
	СОШ №62	да	да
	СОШ №63	да	нет
	Лицей №64	да	нет
	СОШ №65	да	нет
	СОШ №66	да	нет
	СОШ №67	да	нет
	СОШ №68	да	нет
	СОШ №71	да	нет
	СОШ №75	да	да
	СОШ №76	да	нет
	СОШ №77	да	нет
	СОШ №78	да	да
	СОШ №80	да	да
	СОШ №93	да	да
	СОШ №95	да	да
	СОШ №96	да	да
	СОШ №100	да	да
	Прогимназия №63	да	да
	Школа-интернат №3	да	нет
	Всего по ПВО	31	13
КВО	Гимназия №40	да	да
	Гимназия №44	да	да
	Гимназия №69	да	да
	Гимназия №82	да	да
	Гимназия №88	да	да
	СОШ №7	да	да
	СОШ №14	да	да
	СОШ №20	да	да
	СОШ №24	да	да
	СОШ №37	да	да
	СОШ №46	да	да
	СОШ №49	да	да
	СОШ №52	да	да
	СОШ №53	да	да
	СОШ №57	да	да
	СОШ №58	да	да
	СОШ №60	да	да
	СОШ №61	да	да
СОШ №70	да	да	

СОШ №73	да	да
СОШ №74	да	да
СОШ №81	да	да
СОШ №83	да	да
СОШ №84	да	да
СОШ №85	да	да
СОШ №86	да	нет
ООШ №97	да	да
Прогимназия №181	да	да
Всего по КВО	28	27
ИТОГО:	94	69

Сведения об управляющих советах и числе попечительских советов, созданных при дневных общеобразовательных школах в 2010-2011 учебном году (в процентах)

округ	Число общеобразовательных школ	из них имеют управляющие советы		имеют попечительские советы	
		количество	%	количество	%
ЗВО	15	15	100%	12	80%
ЦВО	20	20	100%	17	85%
ПВО	31	31	100%	13	42%
КВО	28	28	100%	27	96%
ИТОГО:	94	94	100%	69	73%



Сведения о профильных классах, сформированных в начале 2010-2011 учебного года

округ	№ ОУ	профили обучения	количество классов профильного обучения		количество учащихся в профильных классах	
			10-х	11-х	10-х	11-х
ЗВО	Гимназия №23	социально-экономический	2	1	52	31
		филологический	2		53	
		гуманитарный		1		33
	Гимназия №25	социально-экономический	2	1	43	25
		информационно-математический		1		18
		гуманитарный	1		26	
	Гимназия №33	социально-гуманитарный	1	1	26	26
		филологический	1	1	23	26
	Гимназия №54	социально-экономический	2	2	56	48
		гуманитарный		1		24
	Гимназия №87	социально-экономический	1		22	
		социально-гуманитарный	2	1	44	21
		филологический		1		20
	Лицей №90	информационно-технологический	1		25	
		социально-экономический	1	1	24	26
		филологический	1		24	
		естественно-математический	1		23	
	СОШ №5	социально-экономический		1		29
	СОШ №29	индустриально-технологический	1	1	20	26
		оборонно-спортивный	1	1	25	14
СОШ №31	социально-гуманитарный	1	1	20	22	
	информационно-математический	1		26		
СОШ №39	естественно-научный	1		18		
Всего по ЗВО			23	16	550	389
ЦВО	Гимназия №3	социально-гуманитарный	2	1	50	31
	Гимназия №36	гуманитарный	3	3	88	76
	Гимназия №92	филологический	2	2	51	45
	Лицей №4	химико-биологический	2	1	42	19
		информационно-математический	2	1	56	30
		социально-экономический	1		30	
	Лицей №12	химико-биологический	2	1	58	30
	Лицей №48	физико-математический		1		29
		экономико-математический	2	1	58	29
	СОШ №2	экономико-математический	1		26	
	СОШ №32	социально-гуманитарный	1	1	22	19
	Всего по ЦВО			18	12	481
ПВО	Гимназия №18	социально-экономический	2	1	53	33
		гуманитарный	1		26	
	Гимназия №72	филологический	2	1	50	31
	СОШ №42	оборонно-спортивный	1		26	

СОШ №50	социально-гуманитарный		1		26		
	естественно-научный		1		21		
Лицей №64	естественно-математический	1	1	28	26		
СОШ №78	экономико-математический	1	1	23	26		
	гуманитарный	1	1	25	25		
СОШ №93	социально-гуманитарный	1		23			
	оборонно-спортивный		1		15		
СОШ №95	физико-химический	1	1	20	27		
	социально-гуманитарный		1		25		
	социально-экономический	1		29			
СОШ №96	историко-правовой	1		25			
	естественно-математический	1		22			
Всего по ПВО			14	10	350	255	
КВО	Гимназия №40	филологический	1	1	28	20	
		социально-гуманитарный	1		23		
	Гимназия №44	социально-экономический	1	1	26	26	
		социально-гуманитарный	1	1	24	23	
	Гимназия №69	социально-экономический	1	1	32	32	
		филологический	2	1	62	32	
	Гимназия №82	социально-экономический	2	2	60	43	
	Гимназия №88	филологический	1	1	23	27	
	СОШ № 24	экономико-математический	1	1	24	24	
	СОШ №52	социально-экономический	1		27		
		экономико-математический	1	1	27	26	
	Всего по КВО			13	10	356	253
	ИТОГО:			68	48	1737	1205

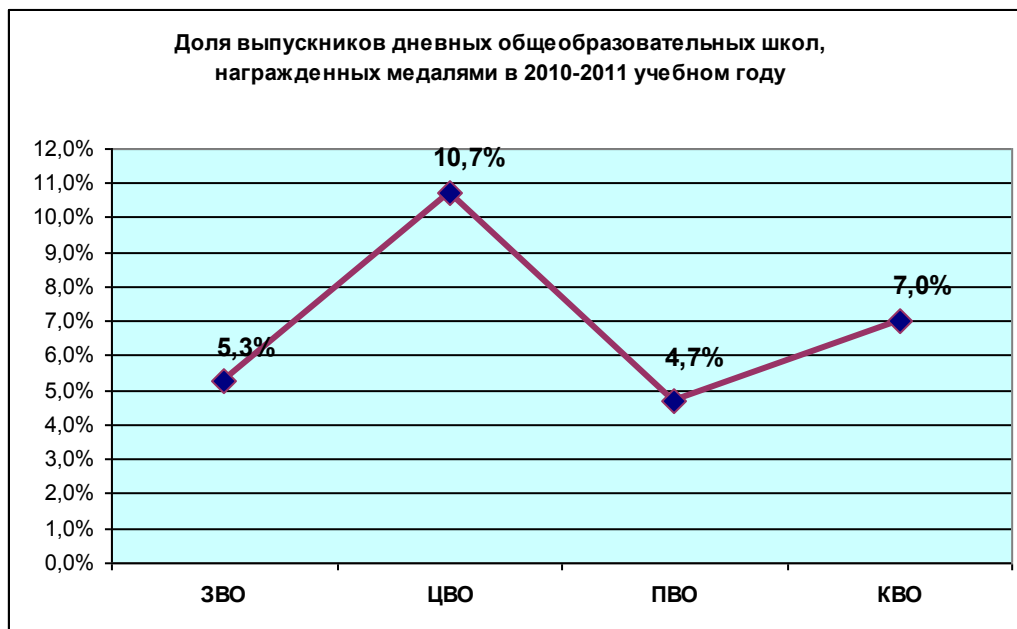


**Сведения о численности выпускников дневных общеобразовательных школ,
награжденных медалями в 2010-2011 учебном году**

Округ	Наименование ОУ	Численность учащихся, окончивших 11 класс	из них получили медали		% выпускников, награжденных медалями
			золотые	серебряные	
ЗВО	Гимназия №23	57	6	3	15,8%
	Гимназия №25	41	5	1	14,6%
	Гимназия №33	52	1	0	1,9%
	Гимназия №54	72	3	1	5,6%
	Гимназия №87	41	1	3	9,8%
	Лицей №90	51	0	0	0,0%
	СОШ №5	53	0	1	1,9%
	СОШ №19	28	0	0	0,0%
	СОШ №29	30	0	0	0,0%
	СОШ №31	41	0	1	2,4%
	СОШ №39	0	0	0	0,0%
	СОШ №41	17	0	0	0,0%
	СОШ №55	18	0	1	5,6%
	СОШ №89	54	1	1	3,7%
	СОШ №101	31	2	0	6,5%
Всего по ЗВО	586	19	12	5,3%	
ЦВО	Гимназия №3	27	5	0	18,5%
	Гимназия №36	59	11	4	25,4%
	Гимназия №92	35	5	2	20,0%
	Лицей №4	47	0	0	0,0%
	Лицей №12	58	3	3	10,3%
	Лицей №48	78	3	4	9,0%
	СОШ №2	25	0	0	0,0%
	СОШ №6	20	3	2	25,0%
	СОШ №8	23	0	3	13,0%
	СОШ №10	48	0	0	0,0%
	СОШ №22	40	1	2	7,5%
	СОШ №30	18	0	0	0,0%
	СОШ №32	26	1	1	7,7%
	СОШ №34	27	0	2	7,4%
	СОШ №35	27	0	0	0,0%
	СОШ №43	41	2	2	9,8%
	СОШ №47	23	5	0	21,7%
	СОШ №51	24	5	0	20,8%
	Школа-ДС №72	0	0	0	0,0%
Школа-ДС №140	0	0	0	0,0%	
Всего по ЦВО	646	44	25	10,7%	
ПВО	Гимназия №18	33	0	0	0,0%
	Гимназия №72	29	1	0	3,4%
	НОШ №94	0	0	0	0,0%
	ООШ №79	0	0	0	0,0%
	СОШ №1	18	1	0	5,6%
	СОШ №11	25	5	0	20,0%
	СОШ №16	42	0	0	0,0%
СОШ №17	19	0	4	21,1%	

	СОШ №38	10	0	0	0,0%
	СОШ №42	41	1	1	4,9%
	СОШ №45	0	0	0	0,0%
	СОШ №50	66	1	0	1,5%
	СОШ №62	17	6	0	35,3%
	СОШ №63	20	1	0	5,0%
	Лицей №64	50	2	4	12,0%
	СОШ №65	17	0	0	0,0%
	СОШ №66	31	0	2	6,5%
	СОШ №67	17	0	0	0,0%
	СОШ №68	14	1	0	7,1%
	СОШ №71	48	0	0	0,0%
	СОШ №75	50	0	1	2,0%
	СОШ №76	47	0	3	6,4%
	СОШ №77	17	0	0	0,0%
	СОШ №78	66	0	1	1,5%
	СОШ №80	49	0	0	0,0%
	СОШ №93	68	0	1	1,5%
	СОШ №95	45	2	1	6,7%
	СОШ №96	20	2	0	10,0%
	СОШ №100	52	2	1	5,8%
	Прогимназия №63	0	0	0	0,0%
	Школа-интернат №3	24	0	0	0,0%
	Всего по ПВО	935	25	19	4,7%
КВО	Гимназия №40	45	0	0	0,0%
	Гимназия №44	45	1	1	4,4%
	Гимназия №69	64	8	8	25,0%
	Гимназия №82	43	1	0	2,3%
	Гимназия №88	45	3	0	6,7%
	СОШ №7	0	0	0	0,0%
	СОШ №14	19	2	1	15,8%
	СОШ №20	26	2	0	7,7%
	СОШ №24	46	0	1	2,2%
	СОШ №37	26	0	1	3,8%
	СОШ №46	28	2	1	10,7%
	СОШ №49	21	0	0	0,0%
	СОШ №52	40	0	3	7,5%
	СОШ №53	24	1	0	4,2%
	СОШ №57	41	0	2	4,9%
	СОШ №58	24	0	1	4,2%
	СОШ №60	29	1	1	6,9%
	СОШ №61	22	0	0	0,0%
	СОШ №70	58	3	0	5,2%
	СОШ №73	44	1	1	4,5%
	СОШ №74	21	1	3	19,0%
	СОШ №81	8	0	1	12,5%
	СОШ №83	29	1	2	10,3%
СОШ №84	27	0	0	0,0%	
СОШ №85	34	0	2	5,9%	

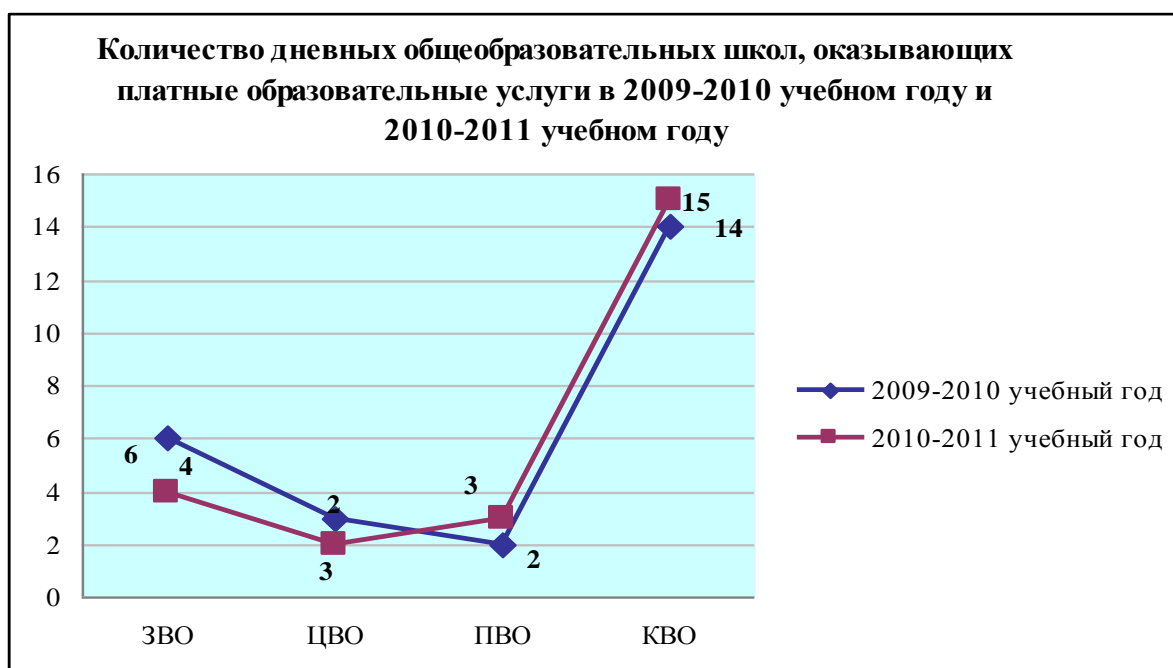
СОШ №86	22	1	1	9,1%
ООШ №97	0	0	0	0,0%
Прогимназия №181	0	0	0	0,0%
Всего по КВО	831	28	30	7,0%
ИТОГО:	2998	116	86	6,7%



Сведения о платных образовательных услугах, оказанных общеобразовательными школами в 2009-2010 учебном году и в 2010-2011 учебном году

2009-2010 учебный год		2010-2011 учебный год	
Наименование ОУ, оказывающее платные услуги	Количество ОУ, оказывающих платные образовательные услуги	Наименование ОУ, оказывающее платные услуги	Количество ОУ, оказывающих платные образовательные услуги
Западный внутригородской округ			
Гимназия №23	6	Гимназия №23	4
Гимназия №25		Гимназия №25	
Гимназия №33		Гимназия №33	
Гимназия №87		Гимназия №87	
Лицей № 90			
СОШ № 39			
Центральный внутригородской округ			
Гимназия №36	3	Гимназия №36	2
Гимназия №92		Гимназия №92	
СОШ №34			
Прикубанский внутригородской округ			
Лицей № 64	2	Лицей № 64	3
СОШ № 95		СОШ № 95	
		Прогимназия № 63	
Карасунский внутригородской округ			
Гимназия №44	14	Гимназия №44	15

Гимназия №82		Гимназия №69	
СОШ №20		Гимназия №82	
СОШ №24		СОШ №20	
СОШ №37		СОШ №24	
СОШ №52		СОШ №37	
СОШ №70		СОШ № 40	
СОШ №83		СОШ № 46	
СОШ № 61		СОШ №52	
СОШ № 93		СОШ № 58	
СОШ № 73		СОШ № 61	
СОШ № 40		СОШ №70	
СОШ № 97		СОШ № 73	
СОШ № 46		СОШ №83	
		СОШ №86	
Итого	25		24



Сведения об учащихся, выбывших из дневных общеобразовательных учреждений в течение 2009/2010 учебного года и летнего периода 2010 года по отдельным причинам выбытия

Округ	Наименование ОУ	5-9 классы						10-11 классы					
		В специальные (коррекционные) образовательные учреждения	В вечерние (сменные) общеобразовательные учреждения	В учреждения среднего профессионального образования	В учреждения начального профессионального образования	В специальные учебно-воспитательные учреждения	поступили на работу и не продолжают обучение	В специальные (коррекционные) образовательные учреждения	в вечерние (сменные) общеобразовательные учреждения	В учреждения среднего профессионального образования	В учреждения начального профессионального образования	в специальные учебно-воспитательные учреждения	поступили на работу и не продолжают обучение
ЗВО	Гимназия №23	0	0	0	0	0	0	0	2	2	0	0	0
	Гимназия №25	0	0	0	0	0	0	0	0	1	0	0	0
	Гимназия №54	0	0	0	0	0	0	0	0	1	1	0	0
	Гимназия №33	0	0	0	0	0	0	0	0	0	0	0	0
	Гимназия №87	0	0	0	0	0	0	0	0	0	0	0	0
	Лицей №90	1	0	0	0	0	0	0	1	2	0	1	0
	СОШ №5	0	0	0	0	0	0	0	0	0	0	0	0
	СОШ №19	0	0	0	0	0	0	0	1	1	0	0	1
	СОШ №29	0	0	0	0	0	0	0	1	0	0	0	0
	СОШ №31	0	1	0	0	0	0	0	0	3	1	0	0
	СОШ №39	0	0	0	0	0	0	0	0	1	0	0	0
	СОШ №41	0	0	0	0	0	0	0	0	1	0	0	0
	СОШ №55	0	0	0	0	0	0	0	0	0	0	0	0
	СОШ №89	0	0	0	0	0	0	0	0	0	0	0	0
	СОШ №101	0	0	0	0	0	0	0	0	1	0	0	0
Всего по ЗВО	1	1	0	0	0	0	0	5	13	2	1	1	
ЦВО	Гимназия №3	0	0	0	0	0	0	0	0	0	0	0	0
	Гимназия №36	0	0	0	0	0	0	0	0	0	0	0	0

	Гимназия №92	0	0	0	0	0	0	0	0	0	0	0	0	
	Лицей №4	0	0	0	0	0	0	0	0	0	0	0	0	
	Лицей №12	0	0	0	0	0	0	0	0	0	0	0	0	
	Лицей №48	0	0	0	0	0	0	0	0	0	0	0	0	
	СОШ №2	0	0	0	0	0	0	0	2	0	0	0	0	
	СОШ №6	0	0	0	0	0	0	0	5	1	0	0	0	
	СОШ №8	0	1	0	0	0	0	0	0	0	0	0	0	
	СОШ №10	0	1	0	0	0	0	0	1	0	0	0	0	
	СОШ №22	0	2	0	0	0	0	0	0	0	0	0	0	
	СОШ №30	0	2	0	0	0	0	0	0	1	0	0	0	
	СОШ №32	0	0	0	0	0	0	1	2	2	0	0	0	
	СОШ №34	0	0	0	0	0	0	0	1	0	0	0	0	
	СОШ №35	0	0	0	0	0	0	1	1	0	0	0	0	
	СОШ №43	0	0	0	0	0	0	1	1	0	0	0	0	
	СОШ №47	0	0	0	0	0	0	0	1	0	0	0	0	
	СОШ №51	3	0	0	0	0	0	0	1	3	0	0	0	
	Всего по ЦВО	3	6	0	0	0	0	0	3	15	7	0	0	
ПВО	Гимназия №18	0	0	0	0	0	0	0	0	0	0	0	0	
	Гимназия №72	0	0	0	0	0	0	0	0	0	0	0	0	
	НОШ №94	0	0	0	0	0	0	0	0	0	0	0	0	
	ООШ №79	0	0	0	0	0	0	0	0	0	0	0	0	
	СОШ №1	0	0	0	0	0	0	0	2	1	1	0	0	
	СОШ №11	0	0	0	0	0	0	0	0	0	1	0	0	
	СОШ №16	0	0	0	0	0	0	0	0	1	0	0	0	
	СОШ №17	0	0	0	0	0	0	0	0	0	0	0	0	
	СОШ №38	0	2	0	0	0	0	0	0	0	0	0	0	0
	СОШ №42	0	2	0	0	0	0	0	0	3	0	0	0	0

СОШ №45	0	0	0	0	0	0	0	0	0	0	0	0
СОШ №50	0	1	0	0	0	0	0	0	2	0	0	0
СОШ №62	0	1	0	0	0	0	0	0	3	1	0	0
СОШ №63	0	0	0	0	0	0	0	0	0	3	0	0
Лицей №64	0	0	0	0	1	0	0	0	1	0	0	0
СОШ №65	0	0	0	0	0	0	0	0	0	0	0	0
СОШ №66	0	2	0	0	0	0	0	0	3	0	0	0
СОШ №67	0	0	0	0	0	0	0	0	0	0	0	0
СОШ №68	0	0	0	0	0	0	0	0	0	1	0	0
СОШ №71	0	0	0	0	1	0	0	0	3	0	0	0
СОШ №75	0	0	0	0	0	0	0	1	0	1	0	0
СОШ №76	0	0	0	0	0	0	0	3	7	0	0	0
СОШ №77	0	0	0	0	0	0	0	0	1	0	0	0
СОШ №78	0	0	0	0	0	0	0	0	1	3	0	0
СОШ №80	0	0	0	0	0	0	0	0	0	0	0	0
СОШ №93	0	0	0	0	0	0	0	0	3	1	0	0
СОШ №95	0	0	0	0	0	0	0	0	4	0	0	0
СОШ №96	0	1	0	0	0	0	0	0	1	0	0	0
СОШ №100	0	0	0	0	0	0	0	0	2	1	0	0
школа-интернат № 3	3	1	0	0	0	0	0	0	0	0	0	0
Всего по ПВО	3	10	0	0	2	0	0	6	36	13	0	0
КВО	Гимназия №40	0	0	0	0	0	0	0	2	0	0	0
	Гимназия №44	0	0	0	0	0	0	0	0	0	0	0
	Гимназия №69	0	0	0	0	0	0	0	0	0	0	0
	Гимназия №82	0	0	0	0	0	0	0	3	0	0	0
	Гимназия №88	0	0	0	0	0	0	0	1	0	0	0
	СОШ №7	0	0	0	0	0	0	0	0	0	0	0

COIII №14	0	0	0	0	0	0	0	0	5	1	0	0
COIII №20	0	0	0	0	0	0	0	0	1	0	0	0
COIII №24	0	0	0	0	0	0	0	0	10	0	0	0
COIII №37	0	0	0	0	0	0	0	1	2	1	0	0
COIII №46	0	1	0	0	0	0	0	1	1	0	0	0
COIII №49	0	0	0	0	0	0	0	0	1	0	0	0
COIII №52	0	2	0	0	0	0	0	0	6	1	0	0
COIII №53	0	0	0	0	0	0	0	1	1	0	0	0
COIII №57	0	0	0	0	1	0	0	0	4	1	0	0
COIII №58	1	0	0	0	0	0	0	1	1	0	0	0
COIII №60	0	0	0	0	0	0	0	0	2	0	0	0
COIII №61	0	0	0	0	0	0	0	0	0	0	0	0
COIII №70	0	0	0	0	0	0	0	0	1	0	0	0
COIII №73	0	0	0	0	0	0	0	0	1	0	0	0
COIII №74	1	4	0	0	0	0	0	0	1	0	0	0
COIII №81	0	0	0	0	0	0	0	0	0	1	0	0
COIII №83	0	0	0	0	0	0	0	0	0	0	0	0
COIII №84	0	0	0	0	0	0	0	1	2	1	0	0
COIII №85	12	1	0	0	0	0	0	1	5	0	0	0
COIII №86	0	0	0	0	0	0	0	5	1	1	0	0
OOIII №97	0	0	0	0	0	0	0	0	0	0	0	0
Всего по КВО	14	8	0	0	1	0	0	11	51	7	0	0
ИТОГО:	21	25	0	0	3	0	0	25	115	29	1	1

Число учеников, приходящееся на 1 учителя в дневных общеобразовательных школах, на начало 2010-2011 учебного года (чел.)

Округ	Наименование ОУ	Численность учителей	Численность учеников	Число учеников, приходящееся на 1 учителя
ЗВО	Гимназия №23	66	1114	16,9
	Гимназия №25	52	1002	19,3
	Гимназия №33	45	1093	24,3
	Гимназия №54	45	934	20,8
	Гимназия №87	50	1080	21,6
	Лицей №90	80	1470	18,4
	СОШ №5	34	651	19,1
	СОШ №19	32	602	18,8
	СОШ №29	22	420	19,1
	СОШ №31	68	1329	19,5
	СОШ №39	30	583	19,4
	СОШ №41	31	658	21,2
	СОШ №55	31	530	17,1
	СОШ №89	54	1090	20,2
	СОШ №101	59	1215	20,6
Всего по ЗВО	699	13771	19,7	
ЦВО	Гимназия №3	50	1032	20,6
	Гимназия №36	46	907	19,7
	Гимназия №92	57	877	15,4
	Лицей №4	69	1397	20,2
	Лицей №12	39	747	19,2
	Лицей №48	62	1368	22,1
	СОШ №2	69	1129	16,4
	СОШ №6	31	506	16,3
	СОШ №8	26	560	21,5
	СОШ №10	44	812	18,5
	СОШ №22	33	551	16,7
	СОШ №30	27	541	20,0
	СОШ №32	51	890	17,5
	СОШ №34	27	521	19,3
	СОШ №35	42	767	18,3
	СОШ №43	44	828	18,8
	СОШ №47	51	990	19,4
	СОШ №51	45	668	14,8
	Школа-ДС №72	4	67	16,8
Всего по ЦВО	817	15158	18,6	
ПВО	Гимназия №18	78	1466	18,8
	Гимназия №72	45	877	19,5
	НОШ №94	12	258	21,5
	ООШ №79	14	82	5,9
	СОШ №1	20	367	18,4
	СОШ №11	27	508	18,8
	СОШ №16	55	1178	21,4

	СОШ №17	21	293	14,0
	СОШ №38	28	471	16,8
	СОШ №42	56	1168	20,9
	СОШ №45	18	399	22,2
	СОШ №50	61	1036	17,0
	СОШ №62	29	485	16,7
	СОШ №63	48	948	19,8
	Лицей №64	46	1058	23,0
	СОШ №65	40	561	14,0
	СОШ №66	44	888	20,2
	СОШ №67	18	212	11,8
	СОШ №68	31	486	15,7
	СОШ №71	62	1450	23,4
	СОШ №75	63	1211	19,2
	СОШ №76	51	930	18,2
	СОШ №77	27	405	15,0
	СОШ №78	56	1224	21,9
	СОШ №80	42	667	15,9
	СОШ №93	64	1276	19,9
	СОШ №95	50	1070	21,4
	СОШ №96	64	1234	19,3
	СОШ №100	46	1114	24,2
	Прогимназия №63	9	239	26,6
	Школа-интернат №3	16	131	8,2
	Всего по ПВО	1241	23692	19,1
КВО	Гимназия №40	45	840	18,7
	Гимназия №44	60	1106	18,4
	Гимназия №69	69	1262	18,3
	Гимназия №82	71	1420	20,0
	Гимназия №88	43	767	17,8
	СОШ №7	17	292	17,2
	СОШ №14	20	315	15,8
	СОШ №20	51	1036	20,3
	СОШ №24	45	790	17,6
	СОШ №37	45	857	19,0
	СОШ №46	48	786	16,4
	СОШ №49	32	619	19,3
	СОШ №52	58	1200	20,7
	СОШ №53	26	525	20,2
	СОШ №57	39	942	24,2
	СОШ №58	25	448	17,9
	СОШ №60	31	565	18,2
	СОШ №61	35	581	16,6
	СОШ №70	61	1207	19,8
	СОШ №73	52	921	17,7
	СОШ №74	40	653	16,3
	СОШ №81	15	238	15,9
СОШ №83	46	910	19,8	

СОШ №84	43	881	20,5
СОШ №85	37	617	16,7
СОШ №86	33	449	13,6
ООШ №97	12	225	18,8
Прогимназия №181	6	117	19,5
Всего по КВО	1105	20569	18,6
ИТОГО:	3862	73190	19,0

Показатели по г.Краснодару в сравнении с общекраевыми в процентах

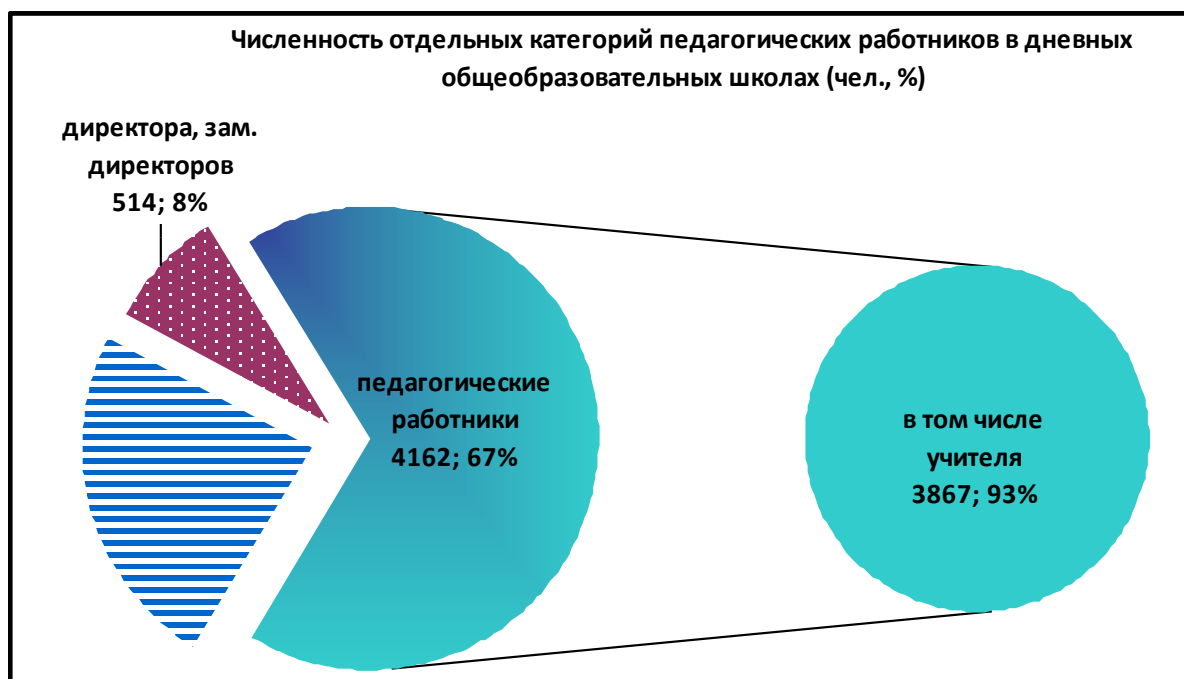
Показатели	Численность учителей	Численность учеников	Число учеников, приходящееся на 1 учителя
общие по краю	30242	484411	16,0
по г. Краснодару	3862	73190	19,0
%	12,8%	15,1%	

**Численность отдельных категорий педагогических работников в дневных общеобразовательных школах
на начало 2010-2011 учебного года (чел.)**

Округ	Наименование ОУ	Всего работников учреждения	из них		
			директоров, зам. директоров	педагогических работников	в том числе учителей
ЗВО	Гимназия №23	103	7	75	66
	Гимназия №25	77	6	53	52
	Гимназия №33	63	7	47	45
	Гимназия №54	69	6	48	45
	Гимназия №87	90	9	59	50
	Лицей №90	123	9	85	80
	СОШ №5	51	6	35	34
	СОШ №19	54	6	34	32
	СОШ №29	41	4	23	22
	СОШ №31	103	7	70	68
	СОШ №39	54	5	32	30
	СОШ №41	54	6	35	31
	СОШ №55	52	6	34	31
	СОШ №89	75	6	55	54
	СОШ №101	85	7	60	59
Всего по ЗВО	1094	97	745	699	
ЦВО	Гимназия №3	78	3	56	50
	Гимназия №36	62	7	48	46
	Гимназия №92	82	7	59	57
	Лицей №4	108	6	76	69
	Лицей №12	54	5	41	39
	Лицей №48	91	7	68	62
	СОШ №2	103	5	71	69
	СОШ №6	47	3	33	31
	СОШ №8	43	5	27	26
	СОШ №10	74	4	47	44
	СОШ №22	53	4	36	33
	СОШ №30	48	5	29	27
	СОШ №32	79	6	53	51
	СОШ №34	37	5	28	27
	СОШ №35	63	6	44	42
	СОШ №43	74	5	47	44
	СОШ №47	80	10	54	51
	СОШ №51	67	5	49	45
	Школа-ДС №72	11	2	8	4
Школа-ДС №140	14	1	6	5	
Всего по ЦВО	1268	101	880	822	
ПВО	Гимназия №18	113	6	84	78
	Гимназия №72	67	6	46	45

НОШ №94	21	2	12	12	
ООШ №79	25	1	14	14	
СОШ №1	34	3	20	20	
СОШ №11	48	5	28	27	
СОШ №16	80	8	56	55	
СОШ №17	30	2	21	21	
СОШ №38	47	4	32	28	
СОШ №42	85	7	60	56	
СОШ №45	32	4	18	18	
СОШ №50	97	8	65	61	
СОШ №62	51	5	32	29	
СОШ №63	73	7	55	48	
Лицей №64	72	8	50	46	
СОШ №65	65	7	44	40	
СОШ №66	65	4	48	44	
СОШ №67	34	4	18	18	
СОШ №68	54	6	33	31	
СОШ №71	84	8	64	62	
СОШ №75	110	8	68	63	
СОШ №76	85	6	54	51	
СОШ №77	51	7	28	27	
СОШ №78	78	8	61	56	
СОШ №80	63	4	47	42	
СОШ №93	93	9	69	64	
СОШ №95	74	6	51	50	
СОШ №96	93	6	68	64	
СОШ №100	81	6	52	46	
Прогимназия №63	20	1	14	9	
Школа-интернат №3	50	4	25	16	
Всего по ПВО	1975	170	1337	1241	
КВО	Гимназия №40	68	4	48	45
	Гимназия №44	84	7	62	60
	Гимназия №69	101	8	70	69
	Гимназия №82	116	7	75	71
	Гимназия №88	68	7	45	43
	СОШ №7	33	3	18	17
	СОШ №14	33	4	20	20
	СОШ №20	78	7	53	51
	СОШ №24	64	6	48	45
	СОШ №37	66	6	46	45
	СОШ №46	71	3	51	48
	СОШ №49	56	4	33	32
	СОШ №52	94	5	63	58
	СОШ №53	43	5	27	26
	СОШ №57	69	6	43	39
	СОШ №58	49	5	29	25

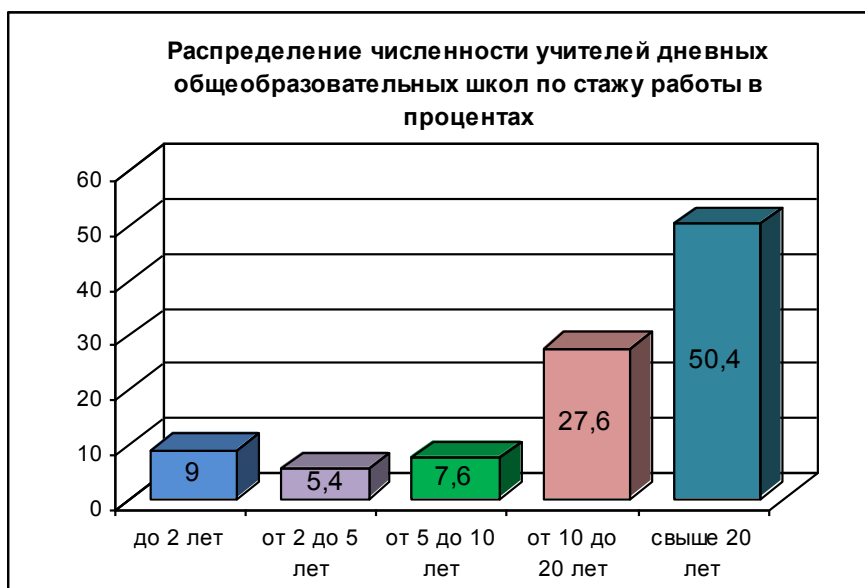
СОШ №60	49	4	32	31
СОШ №61	59	4	37	35
СОШ №70	97	6	63	61
СОШ №73	82	5	59	52
СОШ №74	64	5	45	40
СОШ №81	30	4	15	15
СОШ №83	75	7	49	46
СОШ №84	69	6	47	43
СОШ №85	65	6	40	37
СОШ №86	56	5	36	33
ООШ №97	24	2	13	12
Прогимназия №181	75	5	33	6
Всего по КВО	1838	146	1200	1105
ИТОГО:	6175	514	4162	3867



**Распределение численности учителей дневных общеобразовательных школ
по стажу работы**

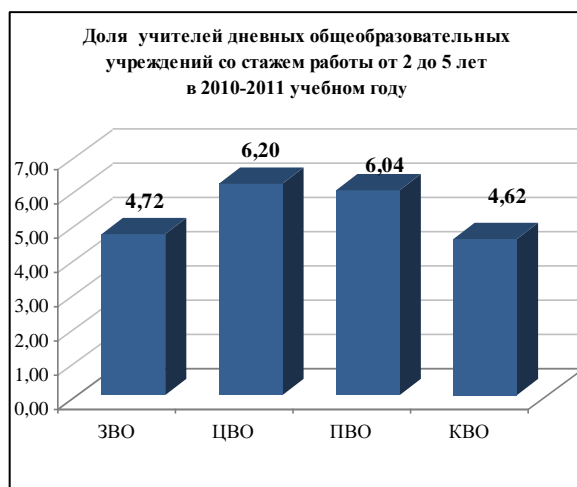
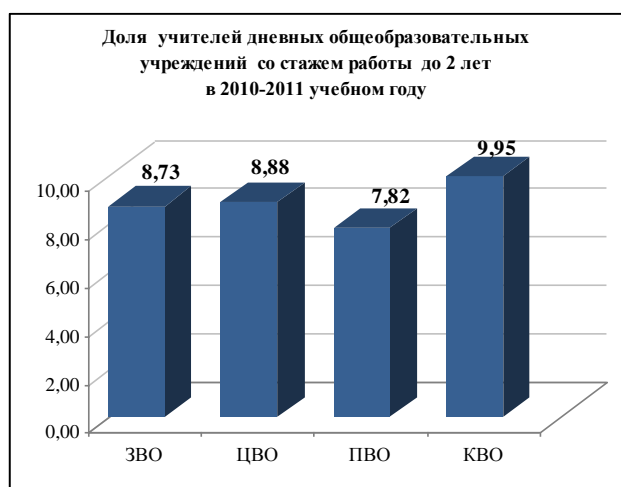
Округ	Наименование ОУ	Всего	из них имеют педагогический стаж				
			до 2 лет	от 2 до 5 лет	от 5 до 10 лет	от 10 до 20 лет	свыше 20 лет
ЗВО	Гимназия №23	66	3	0	3	20	40
	Гимназия №25	52	0	2	3	19	28
	Гимназия №33	45	1	4	1	19	20
	Гимназия №54	45	5	2	1	9	28
	Гимназия №87	50	1	2	5	12	30
	Лицей №90	80	7	2	1	28	42
	СОШ №5	34	8	1	7	7	11
	СОШ №19	32	4	1	6	4	17
	СОШ №29	22	3	0	0	3	16
	СОШ №31	68	11	7	7	19	24
	СОШ №39	30	4	2	4	8	12
	СОШ №41	31	2	3	1	8	17
	СОШ №55	31	3	1	0	9	18
	СОШ №89	54	5	2	0	14	33
	СОШ №101	59	4	4	9	22	20
	Всего по ЗВО	699	61	33	48	201	356
	ЦВО	Гимназия №3	50	6	1	2	16
Гимназия №36		46	2	0	3	16	25
Гимназия №92		57	5	1	1	18	32
Лицей №4		69	3	4	7	26	29
Лицей №12		39	5	3	2	7	22
Лицей №48		62	0	3	2	19	38
СОШ №2		69	4	3	8	20	34
СОШ №6		31	8	1	3	8	11
СОШ №8		26	3	1	3	6	13
СОШ №10		44	7	0	1	16	20
СОШ №22		33	4	5	4	11	9
СОШ №30		27	5	3	0	12	7
СОШ №32		51	7	2	6	12	24
СОШ №34		27	1	4	4	4	14
СОШ №35		42	0	5	2	9	26
СОШ №43		44	4	2	4	7	27
СОШ №47		51	2	8	7	12	22
СОШ №51		45	6	5	5	13	16
Школа-ДС №72		4	0	0	1	1	2
Школа-ДС №140		5	1	0	2	2	0
Всего по ЦВО	822	73	51	67	235	396	
ПВО	Гимназия №18	78	1	0	4	23	50
	Гимназия №72	45	3	2	0	13	27
	НОШ №94	12	0	2	2	5	3
	ООШ №79	14	2	1	4	1	6
	СОШ №1	20	3	1	1	6	9
	СОШ №11	27	4	2	0	9	12
	СОШ №16	55	4	4	1	16	30
	СОШ №17	21	0	1	0	7	13
	СОШ №38	28	4	2	4	5	13
	СОШ №42	56	2	3	4	14	33
	СОШ №45	18	3	4	0	8	3
	СОШ №50	61	11	2	8	12	28
	СОШ №62	29	3	1	2	6	17

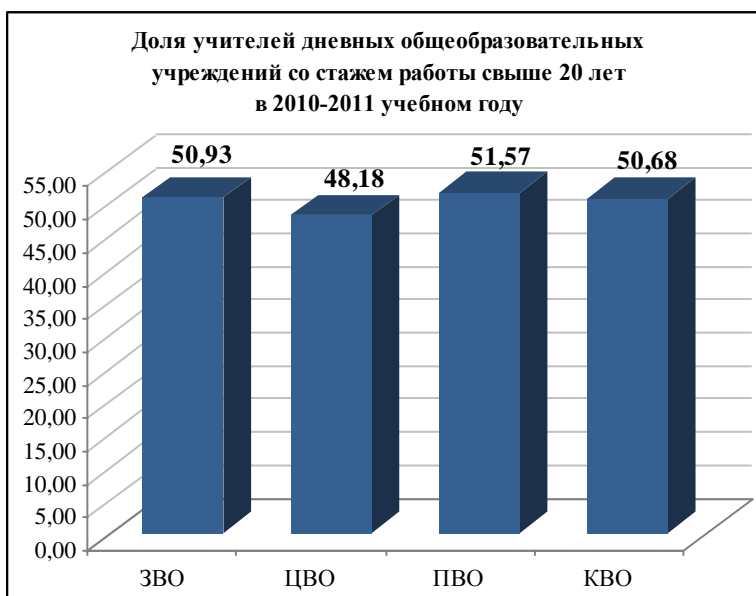
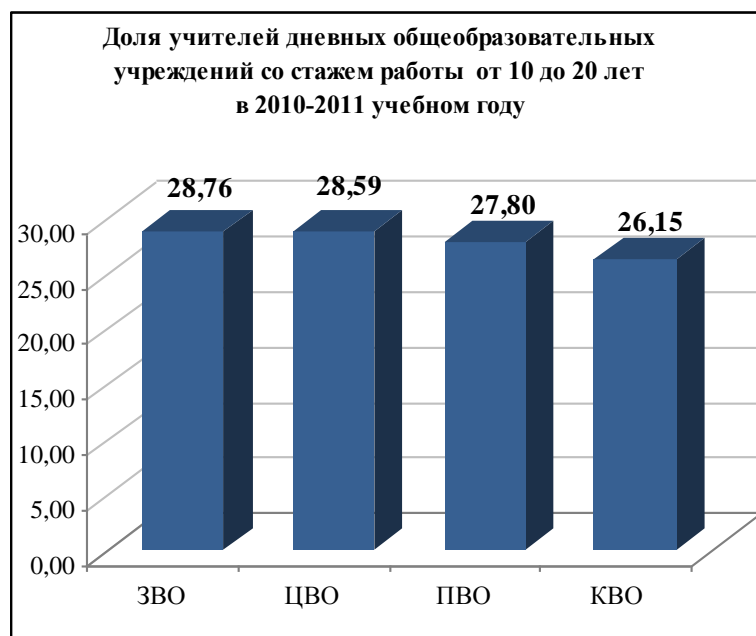
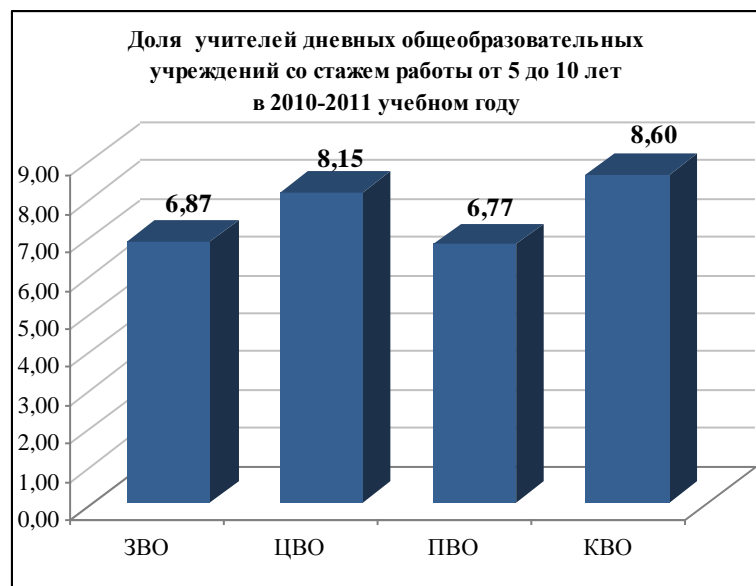
СОШ №63	48	6	2	2	12	26	
Лицей №64	46	5	2	1	8	30	
СОШ №65	40	5	8	5	14	8	
СОШ №66	44	5	1	4	9	25	
СОШ №67	18	0	0	1	7	10	
СОШ №68	31	1	2	2	11	15	
СОШ №71	62	5	6	7	15	29	
СОШ №75	63	8	5	4	14	32	
СОШ №76	51	2	3	1	14	31	
СОШ №77	27	1	0	1	5	20	
СОШ №78	56	1	5	10	9	31	
СОШ №80	42	0	1	3	14	24	
СОШ №93	64	3	9	3	18	31	
СОШ №95	50	2	0	3	18	27	
СОШ №96	64	6	4	5	16	33	
СОШ №100	46	5	2	0	27	12	
Прогимназия №63	9	0	0	1	3	5	
Школа-интернат №3	16	2	0	1	6	7	
Всего по ПВО	1241	97	75	84	345	640	
КВО	Гимназия №40	45	8	1	3	17	16
	Гимназия №44	60	3	3	8	20	26
	Гимназия №69	69	2	5	4	13	45
	Гимназия №82	71	5	1	8	23	34
	Гимназия №88	43	13	1	0	12	17
	СОШ №7	17	3	3	3	5	3
	СОШ №14	20	1	4	0	4	11
	СОШ №20	51	2	0	1	20	28
	СОШ №24	45	3	3	0	12	27
	СОШ №37	45	11	3	6	4	21
	СОШ №46	48	10	4	5	5	24
	СОШ №49	32	2	0	1	7	22
	СОШ №52	58	5	0	2	24	27
	СОШ №53	26	7	1	4	6	8
	СОШ №57	39	2	3	6	13	15
	СОШ №58	25	0	1	2	7	15
	СОШ №60	31	9	2	2	3	15
	СОШ №61	35	4	3	3	10	15
	СОШ №70	61	5	3	10	11	32
	СОШ №73	52	2	1	5	10	34
	СОШ №74	40	0	0	4	14	22
	СОШ №81	15	1	3	3	0	8
	СОШ №83	46	5	0	3	12	26
	СОШ №84	43	1	0	6	7	29
	СОШ №85	37	3	2	3	12	17
	СОШ №86	33	2	3	1	13	14
	ООШ №97	12	1	1	2	2	6
	Прогимназия №181	6	0	0	0	3	3
Всего по КВО	1105	110	51	95	289	560	
ИТОГО:	3867	341	210	294	1070	1952	



Распределение численности учителей дневных общеобразовательных школ по стажу работы в 2010-2011 учебном году

Округ	2010-2011 учебный год					
	Всего	до 2 лет	от 2 до 5 лет	от 5 до 10 лет	от 10 до 20 лет	свыше 20 лет
ЗВО	699	8,73	4,72	6,87	28,76	50,93
ЦВО	822	8,88	6,20	8,15	28,59	48,18
ПВО	1241	7,82	6,04	6,77	27,80	51,57
КВО	1105	9,95	4,62	8,60	26,15	50,68
ИТОГО:	3867	341	210	294	1070	1952



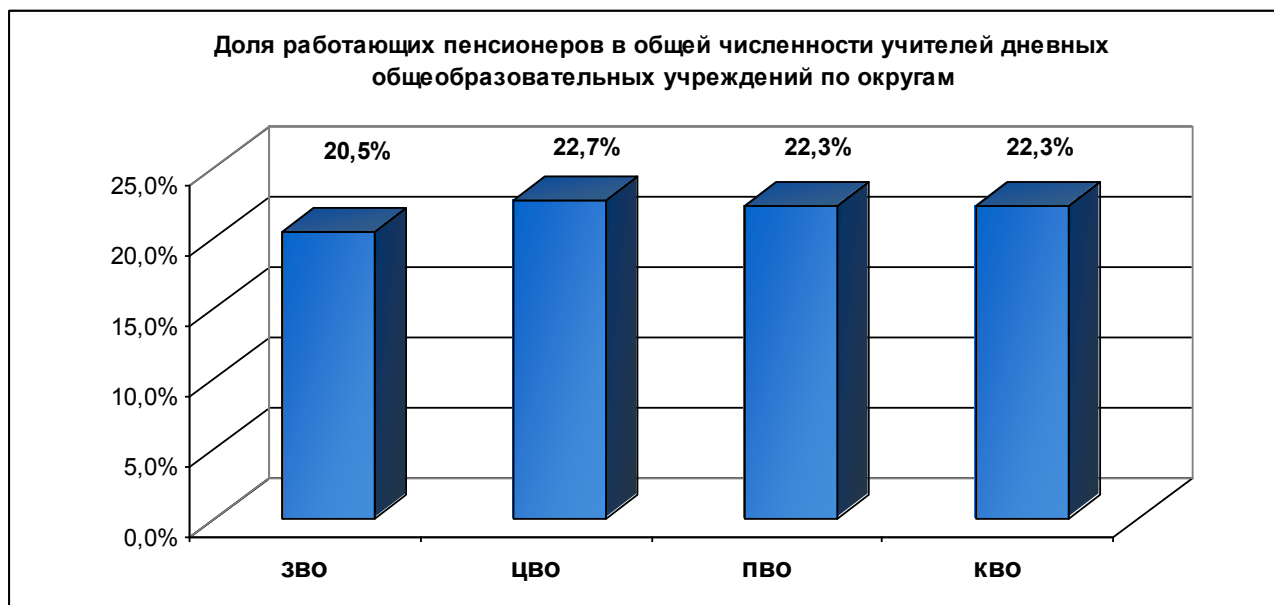


Количество работающих пенсионеров в общей численности учителей дневных общеобразовательных школ на начало 2010-2011 учебного года

Округ	Наименование ОУ	Численность учителей	Численность пенсионеров	% пенсионеров
ЗВО	Гимназия №23	66	13	19,7%
	Гимназия №25	52	14	26,9%
	Гимназия №33	45	8	17,8%
	Гимназия №54	45	11	24,4%
	Гимназия №87	50	16	32,0%
	Лицей №90	80	15	18,8%
	СОШ №5	34	3	8,8%
	СОШ №19	32	8	25,0%
	СОШ №29	22	7	31,8%
	СОШ №31	68	17	25,0%
	СОШ №39	30	7	23,3%
	СОШ №41	31	4	12,9%
	СОШ №55	31	8	25,8%
	СОШ №89	54	7	13,0%
	СОШ №101	59	5	8,5%
Всего по ЗВО	699	143	20,5%	
ЦВО	Гимназия №3	50	20	40,0%
	Гимназия №36	46	3	6,5%
	Гимназия №92	57	6	10,5%
	Лицей №4	69	7	10,1%
	Лицей №12	39	11	28,2%
	Лицей №48	62	25	40,3%
	СОШ №2	69	26	37,7%
	СОШ №6	31	6	19,4%
	СОШ №8	26	9	34,6%
	СОШ №10	44	9	20,5%
	СОШ №22	33	4	12,1%
	СОШ №30	27	4	14,8%
	СОШ №32	51	15	29,4%
	СОШ №34	27	8	29,6%
	СОШ №35	42	9	21,4%
	СОШ №43	44	9	20,5%
	СОШ №47	51	7	13,7%
	СОШ №51	45	8	17,8%
	Школа-ДС №72	4	1	25,0%
	Школа-ДС №140	5	0	0,0%
Всего по ЦВО	822	187	22,7%	
ПВО	Гимназия №18	78	20	25,6%
	Гимназия №72	45	11	24,4%
	НОШ №94	12	1	8,3%
	ООШ №79	14	2	14,3%
	СОШ №1	20	6	30,0%

СОШ №11	27	5	18,5%	
СОШ №16	55	13	23,6%	
СОШ №17	21	4	19,0%	
СОШ №38	28	1	3,6%	
СОШ №42	56	16	28,6%	
СОШ №45	18	0	0,0%	
СОШ №50	61	10	16,4%	
СОШ №62	29	9	31,0%	
СОШ №63	48	10	20,8%	
Лицей №64	46	14	30,4%	
СОШ №65	40	3	7,5%	
СОШ №66	44	9	20,5%	
СОШ №67	18	3	16,7%	
СОШ №68	31	4	12,9%	
СОШ №71	62	10	16,1%	
СОШ №75	63	14	22,2%	
СОШ №76	51	16	31,4%	
СОШ №77	27	12	44,4%	
СОШ №78	56	18	32,1%	
СОШ №80	42	12	28,6%	
СОШ №93	64	14	21,9%	
СОШ №95	50	8	16,0%	
СОШ №96	64	18	28,1%	
СОШ №100	46	9	19,6%	
Прогимназия №63	9	1	11,1%	
Школа-интернат №3	16	4	25,0%	
Всего по ПВО	1241	277	22,3%	
КВО	Гимназия №40	45	7	15,6%
	Гимназия №44	60	10	16,7%
	Гимназия №69	69	11	15,9%
	Гимназия №82	71	15	21,1%
	Гимназия №88	43	9	20,9%
	СОШ №7	17	3	17,6%
	СОШ №14	20	4	20,0%
	СОШ №20	51	15	29,4%
	СОШ №24	45	12	26,7%
	СОШ №37	45	11	24,4%
	СОШ №46	48	8	16,7%
	СОШ №49	32	9	28,1%
	СОШ №52	58	10	17,2%
	СОШ №53	26	4	15,4%
	СОШ №57	39	9	23,1%
	СОШ №58	25	8	32,0%
	СОШ №60	31	5	16,1%
	СОШ №61	35	7	20,0%
	СОШ №70	61	15	24,6%
	СОШ №73	52	19	36,5%

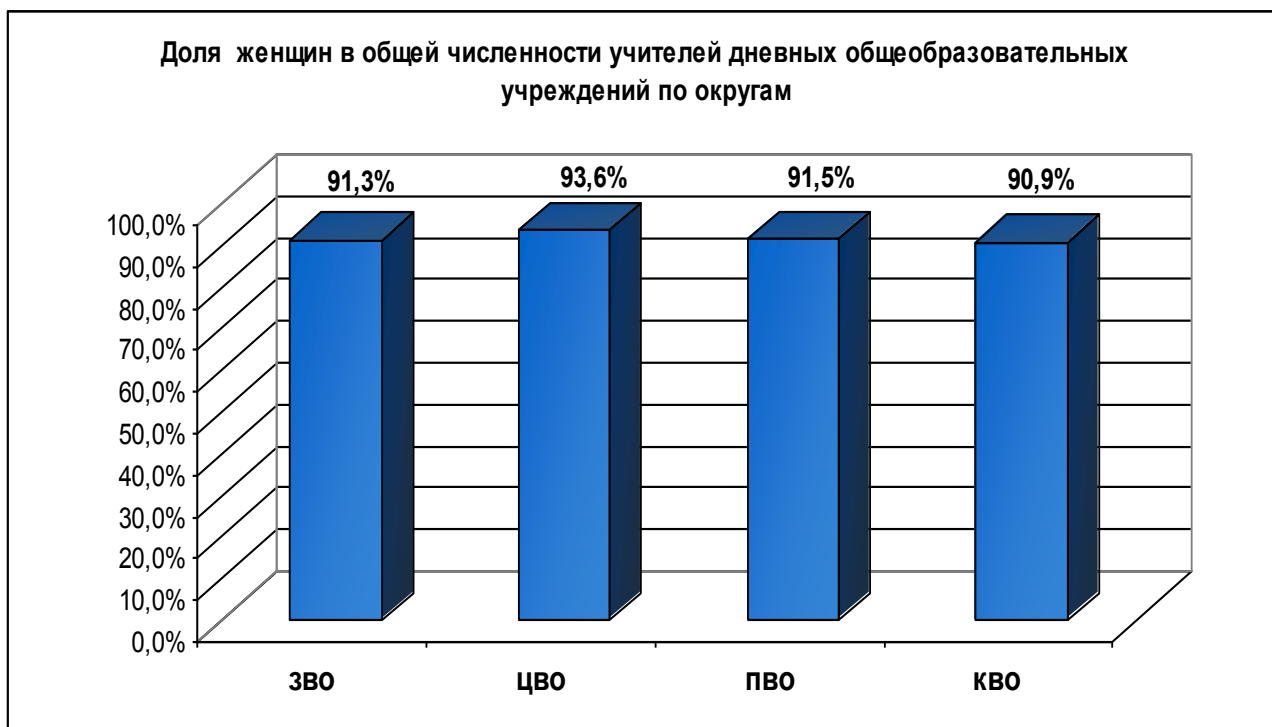
СОШ №74	40	18	45,0%
СОШ №81	15	2	13,3%
СОШ №83	46	9	19,6%
СОШ №84	43	10	23,3%
СОШ №85	37	7	18,9%
СОШ №86	33	5	15,2%
ООШ №97	12	3	25,0%
Прогимназия №181	6	1	16,7%
Всего по КВО	1105	246	22,3%
ИТОГО:	3867	853	22,1%



Численность женщин в общей численности учителей дневных общеобразовательных школ (чел.)

Округ	Наименование ОУ	Всего учителей	Из них женщин	% женщин в общей численности учителей
ЗВО	Гимназия №23	66	65	98,5%
	Гимназия №25	52	46	88,5%
	Гимназия №33	45	43	95,6%
	Гимназия №54	45	42	93,3%
	Гимназия №87	50	45	90,0%
	Лицей №90	80	72	90,0%
	СОШ №5	34	29	85,3%
	СОШ №19	32	29	90,6%
	СОШ №29	22	18	81,8%
	СОШ №31	68	63	92,6%
	СОШ №39	30	25	83,3%
	СОШ №41	31	30	96,8%
	СОШ №55	31	29	93,5%
	СОШ №89	54	48	88,9%
	СОШ №101	59	54	91,5%
	Всего по ЗВО	699	638	91,3%
ЦВО	Гимназия №3	50	48	96,0%
	Гимназия №36	46	44	95,7%
	Гимназия №92	57	53	93,0%
	Лицей №4	69	63	91,3%
	Лицей №12	39	36	92,3%
	Лицей №48	62	60	96,8%
	СОШ №2	69	67	97,1%
	СОШ №6	31	29	93,5%
	СОШ №8	26	23	88,5%
	СОШ №10	44	41	93,2%
	СОШ №22	33	27	81,8%
	СОШ №30	27	26	96,3%
	СОШ №32	51	49	96,1%
	СОШ №34	27	27	100,0%
	СОШ №35	42	40	95,2%
	СОШ №43	44	40	90,9%
	СОШ №47	51	49	96,1%
	СОШ №51	45	38	84,4%
	Школа-ДС №72	4	4	100,0%
Школа-ДС №140	5	5	100,0%	
Всего по ЦВО	822	769	93,6%	
ПВО	Гимназия №18	78	72	92,3%
	Гимназия №72	45	42	93,3%
	НОШ №94	12	12	100,0%
	ООШ №79	14	13	92,9%
	СОШ №1	20	19	95,0%
	СОШ №11	27	23	85,2%
	СОШ №16	55	51	92,7%
	СОШ №17	21	20	95,2%
	СОШ №38	28	24	85,7%
	СОШ №42	56	53	94,6%
	СОШ №45	18	16	88,9%
	СОШ №50	61	60	98,4%

СОШ №62	29	26	89,7%
СОШ №63	48	43	89,6%
Лицей №64	46	43	93,5%
СОШ №65	40	36	90,0%
СОШ №66	44	42	95,5%
СОШ №67	18	17	94,4%
СОШ №68	31	27	87,1%
СОШ №71	62	55	88,7%
СОШ №75	63	52	82,5%
СОШ №76	51	46	90,2%
СОШ №77	27	25	92,6%
СОШ №78	56	51	91,1%
СОШ №80	42	36	85,7%
СОШ №93	64	59	92,2%
СОШ №95	50	48	96,0%
СОШ №96	64	60	93,8%
СОШ №100	46	42	91,3%
Прогимназия №63	9	9	100,0%
Школа-интернат №3	16	14	87,5%
Всего по ПВО	1241	1136	91,5%
Гимназия №40	45	39	86,7%
Гимназия №44	60	57	95,0%
Гимназия №69	69	64	92,8%
Гимназия №82	71	65	91,5%
Гимназия №88	43	40	93,0%
СОШ №7	17	12	70,6%
СОШ №14	20	19	95,0%
СОШ №20	51	47	92,2%
СОШ №24	45	41	91,1%
СОШ №37	45	42	93,3%
СОШ №46	48	44	91,7%
СОШ №49	32	29	90,6%
СОШ №52	58	55	94,8%
СОШ №53	26	25	96,2%
СОШ №57	39	36	92,3%
СОШ №58	25	23	92,0%
СОШ №60	31	28	90,3%
СОШ №61	35	30	85,7%
СОШ №70	61	54	88,5%
СОШ №73	52	48	92,3%
СОШ №74	40	34	85,0%
СОШ №81	15	13	86,7%
СОШ №83	46	41	89,1%
СОШ №84	43	41	95,3%
СОШ №85	37	32	86,5%
СОШ №86	33	29	87,9%
ООШ №97	12	11	91,7%
Прогимназия №181	6	5	83,3%
Всего по КВО	1105	1004	90,9%
ИТОГО:	3867	3547	91,7%

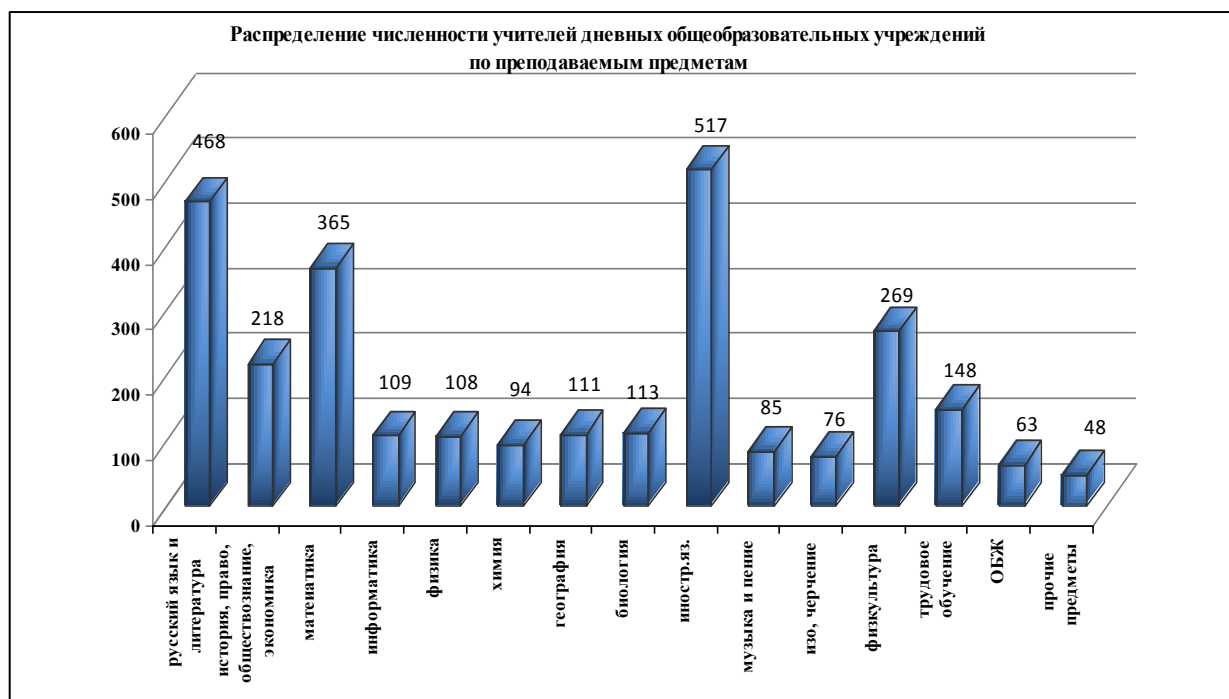


**Распределение численности учителей дневных общеобразовательных школ
по преподаваемым предметам (без учителей, преподающих в начальных классах) чел.**

Округ	Наименование ОУ	русский язык и литература	история, право, обществознание, экономика	математика	информатика	физика	химия	география	биология	иностр.яз.	музыка и пение	изо, черчение	физкультура	трудовое обучение	ОБЖ	прочие предметы	
ЗВО	Гимназия №23	8	4	7	2	1	2	2	1	16	1	1	5	2	0	0	
	Гимназия №25	6	4	5	2	2	1	1	1	9	0	1	3	2	1	0	
	Гимназия №33	6	3	4	1	1	1	1	0	5	0	1	3	2	1	0	
	Гимназия №54	6	3	4	0	2	2	1	1	7	1	2	3	2	1	0	
	Гимназия №87	6	3	6	0	2	1	1	1	8	1	1	4	2	1	0	
	Лицей №90	9	6	8	2	1	2	2	3	10	2	0	5	3	1	0	
	СОШ №5	4	2	3	1	1	1	1	1	3	1	1	3	1	1	0	
	СОШ №19	4	1	3	2	1	1	1	1	4	0	0	3	2	0	0	
	СОШ №29	2	2	3	0	0	0	0	1	1	3	0	1	3	3	0	0
	СОШ №31	9	4	6	2	3	3	2	4	7	1	1	5	2	1	0	
	СОШ №39	4	1	2	0	1	1	1	1	2	1	1	3	2	0	10	
	СОШ №41	3	1	4	1	1	1	2	1	4	1	1	2	2	1	0	
	СОШ №55	4	1	3	1	1	1	1	2	5	1	1	2	1	1	0	
	СОШ №89	6	3	5	2	2	1	2	1	6	2	1	4	3	1	0	
	СОШ №101	5	3	4	2	1	1	1	2	7	2	1	5	1	1	0	
Всего по ЗВО	82	41	67	18	20	19	20	21	96	14	14	53	30	11	10		
ЦВО	Гимназия №3	7	4	5	2	2	1	1	1	6	0	0	4	0	1	1	
	Гимназия №36	5	2	3	1	1	1	1	1	15	1	1	2	0	0	0	
	Гимназия №92	6	3	5	3	1	1	0	1	15	1	1	4	0	1	0	
	Лицей №4	10	4	7	5	3	3	2	2	9	2	2	3	2	1	0	
	Лицей №12	5	2	3	2	2	1	1	2	4	1	1	3	2	1	1	
	Лицей №48	7	3	6	2	3	1	2	2	8	2	2	5	3	1	0	
	СОШ №2	7	4	6	4	1	2	3	1	9	1	2	4	3	1	0	
	СОШ №6	3	2	2	1	1	1	1	1	2	1	0	2	2	0	5	
	СОШ №8	4	1	3	0	1	1	1	0	3	1	0	1	2	1	0	
	СОШ №10	5	3	4	1	1	1	1	1	5	1	1	4	2	1	0	
	СОШ №22	4	2	5	1	1	1	1	1	3	0	1	2	2	1	0	
	СОШ №30	3	2	2	1	0	1	1	0	4	1	0	3	1	0	0	
	СОШ №32	6	3	4	2	2	1	1	2	7	1	1	3	1	1	0	
	СОШ №34	4	1	2	1	1	0	1	1	3	0	1	3	1	0	0	
	СОШ №35	5	2	4	2	1	2	1	2	5	1	1	3	1	1	0	
	СОШ №43	6	3	5	1	1	1	1	1	6	1	1	2	2	1	12	
	СОШ №47	6	2	4	2	2	1	2	1	10	2	1	3	1	1	0	
	СОШ №51	4	3	4	2	1	0	1	2	3	1	1	5	2	0	2	
	Школа-ДС №72	0	0	0	0	0	0	0	0	0	0	0	0	0	0	0	
	Школа-ДС №140	0	0	0	0	0	0	0	0	0	1	0	1	0	0	0	
Всего по ЦВО	97	46	74	33	25	20	22	22	117	19	17	57	27	13	21		
ПВО	Гимназия №18	12	5	9	2	2	2	2	2	10	1	1	5	3	1	0	
	Гимназия №72	7	3	5	2	1	1	1	1	8	1	1	3	0	1	0	
	НОШ №94	0	0	0	0	0	0	0	0	1	0	0	1	0	0	0	
	ООШ №79	2	0	1	0	0	1	0	1	1	1	1	1	1	0	0	

СОШ №1	3	2	3	1	1	0	1	0	2	1	0	2	0	0	0
СОШ №11	3	2	3	1	1	1	1	1	3	1	1	2	1	1	0
СОШ №16	6	2	7	0	1	1	2	1	7	2	2	3	2	1	0
СОШ №17	4	2	3	0	1	1	0	0	2	0	1	1	1	1	0
СОШ №38	3	2	3	1	1	1	1	1	1	1	0	2	1	1	0
СОШ №42	5	4	6	0	2	1	2	2	6	1	0	4	3	1	2
СОШ №45	2	1	2	0	0	1	1	0	2	0	1	1	1	0	0
СОШ №50	8	4	6	2	1	1	3	2	7	1	2	4	2	1	1
СОШ №62	3	2	3	1	1	1	0	0	4	1	0	3	1	0	0
СОШ №63	4	3	4	1	2	1	1	1	6	1	2	4	2	1	0
Лицей №64	6	3	4	1	2	1	2	2	5	1	1	3	1	0	0
СОШ №65	5	2	3	1	0	1	1	1	5	1	1	3	1	1	0
СОШ №66	6	3	5	0	2	2	2	2	4	1	1	2	3	0	0
СОШ №67	3	1	2	0	1	1	0	1	2	1	0	1	2	0	0
СОШ №68	4	1	3	0	1	1	0	1	3	0	0	2	2	2	0
СОШ №71	7	3	6	1	2	1	1	2	8	1	1	4	2	0	0
СОШ №75	7	5	5	2	1	1	2	2	8	2	1	5	3	1	0
СОШ №76	5	3	4	2	1	1	2	2	7	1	1	4	2	1	0
СОШ №77	4	1	3	0	1	1	1	0	3	1	0	2	1	1	0
СОШ №78	8	4	5	2	1	1	3	1	6	1	1	3	3	1	0
СОШ №80	5	1	4	1	1	1	1	2	5	1	1	3	3	1	1
СОШ №93	7	3	6	2	2	1	2	2	8	1	1	3	2	1	5
СОШ №95	5	2	5	0	2	1	1	2	7	1	1	4	2	1	1
СОШ №96	8	3	5	2	1	1	2	2	7	2	3	4	2	1	1
СОШ №100	5	2	4	1	1	1	1	1	6	1	1	2	1	1	0
Прогимназия №63	0	0	0	0	0	0	0	0	2	1	0	1	0	0	0
Школа-интернат №3	3	1	3	1	0	0	1	1	2	0	0	1	0	0	0
Всего по ПВО	150	70	122	27	33	29	37	36	148	29	26	83	48	21	11
Гимназия №40	5	2	4	1	1	1	2	2	9	1	1	4	1	1	0
Гимназия №44	7	4	4	4	2	1	2	2	8	2	1	5	1	1	0
Гимназия №69	6	5	6	1	1	2	2	1	22	1	0	3	2	1	0
Гимназия №82	8	6	6	2	2	2	2	1	9	1	0	6	2	1	0
Гимназия №88	5	2	5	1	2	1	2	2	5	1	1	3	0	0	2
СОШ №7	3	1	1	1	1	1	0	0	2	0	0	1	0	0	0
СОШ №14	3	1	2	1	0	1	0	1	4	0	1	1	0	0	0
СОШ №20	5	2	6	2	1	2	2	1	7	1	0	2	3	1	1
СОШ №24	6	2	4	2	1	0	2	2	6	2	1	4	2	0	0
СОШ №37	5	2	4	0	2	1	2	1	5	1	1	4	2	1	0
СОШ №46	8	2	5	1	1	1	1	1	5	1	1	4	2	1	0
СОШ №49	4	2	3	1	0	1	1	1	4	1	1	2	1	1	0
СОШ №52	5	4	6	2	1	1	2	2	8	1	2	3	4	1	1
СОШ №53	4	1	2	1	1	0	0	1	4	0	1	1	2	0	0
СОШ №57	6	1	4	1	1	0	1	2	7	1	1	3	1	1	0
СОШ №58	3	1	3	0	1	1	2	1	2	0	0	1	1	0	0
СОШ №60	4	3	2	1	1	0	1	1	5	1	0	1	2	0	0
СОШ №61	4	4	2	1	1	1	1	1	4	1	0	2	2	1	0
СОШ №70	5	4	8	3	2	1	1	3	6	1	1	6	2	1	0
СОШ №73	6	2	6	1	2	1	1	2	5	1	1	3	2	1	0
СОШ №74	7	1	3	0	1	1	1	1	5	1	1	2	2	1	0

СОШ №81	1	1	1	0	0	1	1	1	1	0	0	2	2	0	0
СОШ №83	5	2	3	1	1	1	1	1	7	0	1	5	2	1	0
СОШ №84	5	1	4	1	1	1	1	1	5	1	1	3	1	1	1
СОШ №85	5	2	4	1	1	1	0	1	4	1	1	2	2	1	1
СОШ №86	13	2	2	1	1	1	1	1	4	1	1	2	2	1	0
ООШ №97	1	1	2	0	1	1	0	0	2	1	0	0	0	0	0
Прогимназия №181	0	0	0	0	0	0	0	0	1	0	0	1	0	0	0
Всего по КВО	139	61	102	31	30	26	32	34	156	23	19	76	43	18	6
ИТОГО:	468	218	365	109	108	94	111	113	517	85	76	269	148	63	48



Показатели по г.Краснодару в сравнении с общекрасовыми в процентах

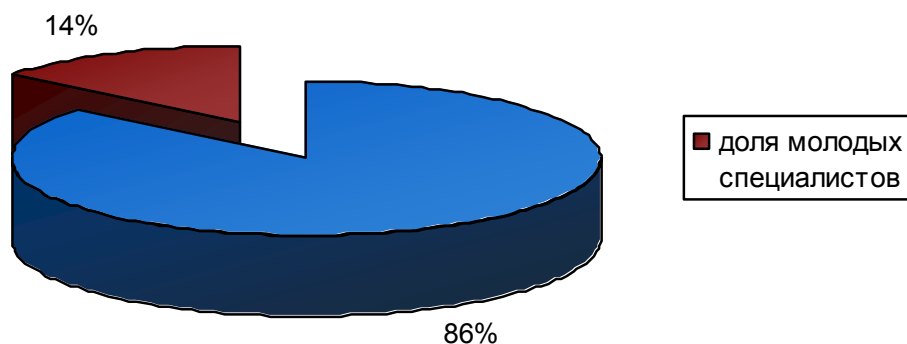
Показатели	русский язык и литература	история, право, обществознание, экономика	математика	информатика	физика	химия	география	биология	иностр.яз.	музыка и пение	изо, черчение	физкультура	трудоое обучение	ОБЖ	прочие предметы
общие по краю	3870	1891	3019	784	982	883	1007	976	3471	747	571	2075	1466	681	407
по г.Краснодару	468	218	365	109	108	94	111	113	517	85	76	269	148	63	48
%	12,1 %	11,5 %	12,1 %	13,9 %	11,0 %	10,6 %	11,0 %	11,6 %	14,9 %	11,4 %	13,3 %	13,0 %	10,1 %	9,3 %	11,8 %

Численность молодых специалистов в общей численности учителей дневных общеобразовательных школ

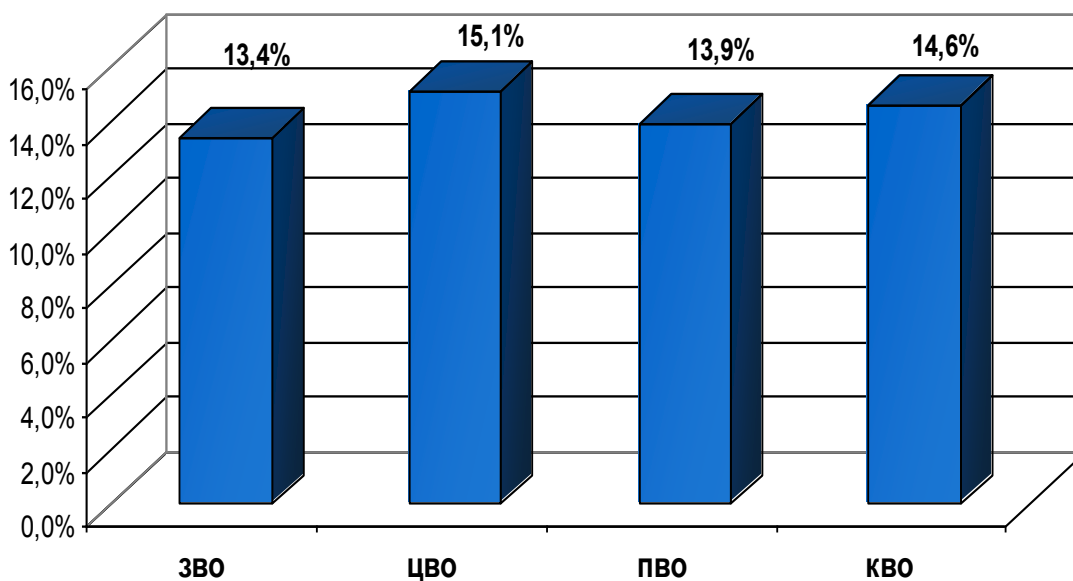
Округ	Наименование ОУ	Всего учителей	Из них имеют стаж работы до 5 лет	% молодых специалистов
ЗВО	Гимназия №23	66	3	4,5%
	Гимназия №25	52	2	3,8%
	Гимназия №33	45	5	11,1%
	Гимназия №54	45	7	15,6%
	Гимназия №87	50	3	6,0%
	Лицей №90	80	9	11,3%
	СОШ №5	34	9	26,5%
	СОШ №19	32	5	15,6%
	СОШ №29	22	3	13,6%
	СОШ №31	68	18	26,5%
	СОШ №39	30	6	20,0%
	СОШ №41	31	5	16,1%
	СОШ №55	31	4	12,9%
	СОШ №89	54	7	13,0%
	СОШ №101	59	8	13,6%
Всего по ЗВО	699	94	13,4%	
ЦВО	Гимназия №3	50	7	14,0%
	Гимназия №36	46	2	4,3%
	Гимназия №92	57	6	10,5%
	Лицей №4	69	7	10,1%
	Лицей №12	39	8	20,5%
	Лицей №48	62	3	4,8%
	СОШ №2	69	7	10,1%
	СОШ №6	31	9	29,0%
	СОШ №8	26	4	15,4%
	СОШ №10	44	7	15,9%
	СОШ №22	33	9	27,3%
	СОШ №30	27	8	29,6%
	СОШ №32	51	9	17,6%
	СОШ №34	27	5	18,5%
	СОШ №35	42	5	11,9%
	СОШ №43	44	6	13,6%
	СОШ №47	51	10	19,6%
	СОШ №51	45	11	24,4%
Школа-ДС №72	4	0	0,0%	
Школа-ДС №140	5	1	20,0%	
Всего по ЦВО	822	124	15,1%	
ПВО	Гимназия №18	78	1	1,3%
	Гимназия №72	45	5	11,1%
	НОШ №94	12	2	16,7%
	ООШ №79	14	3	21,4%
	СОШ №1	20	4	20,0%
	СОШ №11	27	6	22,2%
	СОШ №16	55	8	14,5%
	СОШ №17	21	1	4,8%
	СОШ №38	28	6	21,4%
	СОШ №42	56	5	8,9%
	СОШ №45	18	7	38,9%
	СОШ №50	61	13	21,3%
	СОШ №62	29	4	13,8%

	СОШ №63	48	8	16,7%
	Лицей №64	46	7	15,2%
	СОШ №65	40	13	32,5%
	СОШ №66	44	6	13,6%
	СОШ №67	18	0	0,0%
	СОШ №68	31	3	9,7%
	СОШ №71	62	11	17,7%
	СОШ №75	63	13	20,6%
	СОШ №76	51	5	9,8%
	СОШ №77	27	1	3,7%
	СОШ №78	56	6	10,7%
	СОШ №80	42	1	2,4%
	СОШ №93	64	12	18,8%
	СОШ №95	50	2	4,0%
	СОШ №96	64	10	15,6%
	СОШ №100	46	7	15,2%
	Прогимназия №63	9	0	0,0%
	Школа-интернат №3	16	2	12,5%
	Всего по ПВО	1241	172	13,9%
КВО	Гимназия №40	45	9	20,0%
	Гимназия №44	60	6	10,0%
	Гимназия №69	69	7	10,1%
	Гимназия №82	71	6	8,5%
	Гимназия №88	43	14	32,6%
	СОШ №7	17	6	35,3%
	СОШ №14	20	5	25,0%
	СОШ №20	51	2	3,9%
	СОШ №24	45	6	13,3%
	СОШ №37	45	14	31,1%
	СОШ №46	48	14	29,2%
	СОШ №49	32	2	6,3%
	СОШ №52	58	5	8,6%
	СОШ №53	26	8	30,8%
	СОШ №57	39	5	12,8%
	СОШ №58	25	1	4,0%
	СОШ №60	31	11	35,5%
	СОШ №61	35	7	20,0%
	СОШ №70	61	8	13,1%
	СОШ №73	52	3	5,8%
	СОШ №74	40	0	0,0%
	СОШ №81	15	4	26,7%
	СОШ №83	46	5	10,9%
	СОШ №84	43	1	2,3%
	СОШ №85	37	5	13,5%
	СОШ №86	33	5	15,2%
ООШ №97	12	2	16,7%	
Прогимназия №181	6	0	0,0%	
	Всего по КВО	1105	161	14,6%
	ИТОГО:	3867	551	14,2%

Доля молодых специалистов в общей численности учителей дневных общеобразовательных учреждений



Доля молодых специалистов в общей численности учителей дневных общеобразовательных учреждений по округам

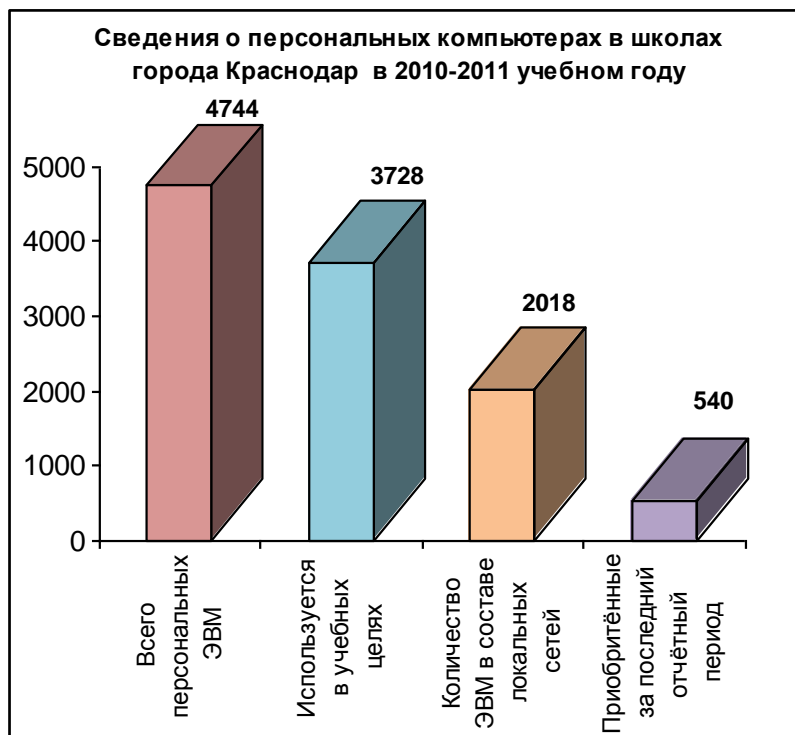
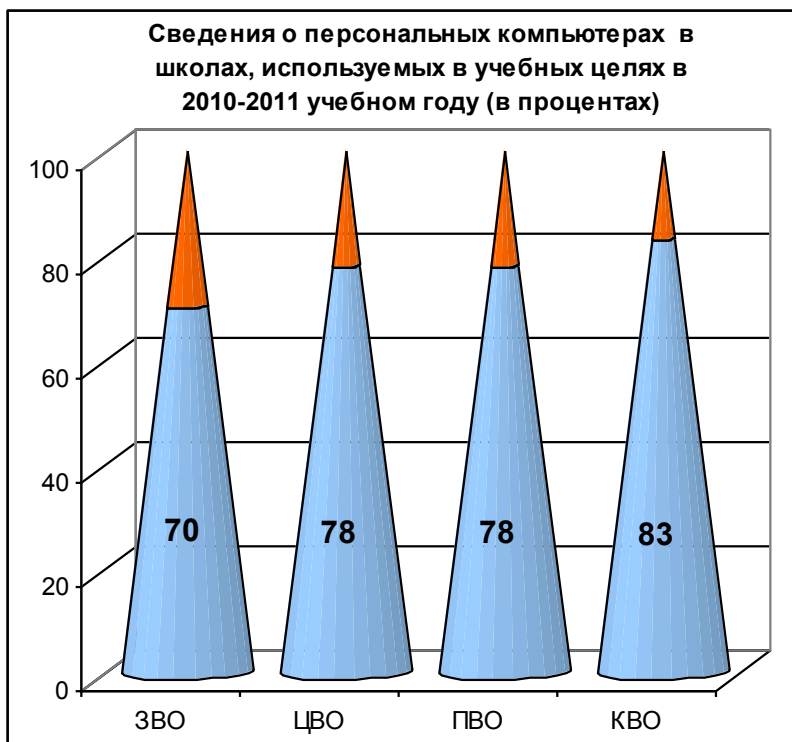


**СВЕДЕНИЯ О КОМПЬЮТЕРИЗАЦИИ ДНЕВНЫХ ОБЩЕОБРАЗОВАТЕЛЬНЫХ ШКОЛ
В 2010-2011 УЧЕБНОМ ГОДУ**

Округ	Наименование ОУ	Количество кабинетов информатики	в них рабочих мест с ЭВМ	Количество персональных ЭВМ	из них		
					приобретённые за последний отчётный период	используется в учебных целях	Количество ЭВМ в составе локальных сетей
ЗВО	Гимназия №23	2	28	111	17	90	50
	Гимназия №25	1	10	68	2	57	15
	Гимназия №33	2	23	74	3	10	21
	Гимназия №54	1	12	53	0	45	18
	Гимназия №87	2	24	114	32	102	20
	Лицей №90	3	39	78	16	72	42
	СОШ №5	1	11	41	0	27	22
	СОШ №19	1	9	34	0	28	14
	СОШ №29	1	11	32	2	20	14
	СОШ №31	3	34	89	6	81	32
	СОШ №39	1	10	38	2	22	5
	СОШ №41	1	14	31	3	23	31
	СОШ №55	1	10	36	3	25	10
	СОШ №89	2	30	62	4	49	51
	СОШ №101	2	26	50	2	31	23
	Всего по ЗВО	24	291	911	92	682	368
ЦВО	Гимназия №3	2	28	74	15	63	19
	Гимназия №36	2	30	73	0	59	42
	Гимназия №92	2	27	92	11	85	45
	Лицей №4	2	22	89	11	89	89
	Лицей №12	2	21	55	0	43	29
	Лицей №48	2	22	54	3	34	16
	СОШ №2	2	22	61	18	48	25
	СОШ №6	1	9	64	0	58	23
	СОШ №8	1	7	23	6	19	11
	СОШ №10	2	20	75	0	37	24
	СОШ №22	1	21	36	0	26	10
	СОШ №30	1	10	40	4	32	15
	СОШ №32	2	23	58	2	58	20
	СОШ №34	1	11	35	15	15	15
	СОШ №35	2	26	53	0	53	15
	СОШ №43	2	24	69	4	47	32
	СОШ №47	1	12	52	4	28	28
	СОШ №51	2	24	56	3	39	11
	Школа-ДС №72	0	0	10	1	0	0
Школа-ДС №140	0	0	3	0	0	0	
Всего по ЦВО	30	359	1072	97	833	469	
ЛВО	Гимназия №18	2	22	75	7	63	46
	Гимназия №72	1	15	70	5	60	24
	НОШ №94	0	0	16	1	9	0

	ООШ №79	1	7	18	4	16	7	
	СОШ №1	1	8	27	3	18	4	
	СОШ №11	1	13	17	2	17	3	
	СОШ №16	1	10	63	6	46	11	
	СОШ №17	1	10	25	2	21	0	
	СОШ №38	1	12	24	6	18	13	
	СОШ №42	1	10	46	8	34	0	
	СОШ №45	1	10	32	4	22	14	
	СОШ №50	2	17	54	7	36	33	
	СОШ №62	1	7	38	0	36	8	
	СОШ №63	1	10	38	5	30	19	
КВО	Лицей №64	1	11	76	2	62	18	
	СОШ №65	1	16	66	23	63	20	
	СОШ №66	1	7	52	10	17	8	
	СОШ №67	1	10	20	3	20	20	
	СОШ №68	2	19	40	10	32	19	
	СОШ №71	2	27	131	5	85	62	
	СОШ №75	2	23	57	19	45	22	
	СОШ №76	2	20	67	6	62	22	
	СОШ №77	2	17	63	0	57	33	
	СОШ №78	2	22	76	7	62	30	
	СОШ №80	1	11	47	6	37	2	
	СОШ №93	2	21	51	5	48	17	
	СОШ №95	1	12	47	3	43	20	
	СОШ №96	2	31	75	13	56	20	
	СОШ №100	1	12	53	6	33	4	
	Прогимназия №63	1	10	15	0	11	11	
	Школа-интернат №3	1	11	21	0	11	11	
		Всего по ПВО	40	431	1500	178	1170	521
	КВО	Гимназия №40	1	9	48	2	42	24
Гимназия №44		2	21	70	4	70	62	
Гимназия №69		1	18	80	6	70	25	
Гимназия №82		2	30	133	10	100	123	
Гимназия №88		2	32	62	5	36	32	
СОШ №7		1	6	17	7	10	7	
СОШ №14		1	12	17	7	15	17	
СОШ №20		2	33	67	6	58	43	
СОШ №24		2	20	59	14	55	32	
СОШ №37		2	20	48	10	43	20	
СОШ №46		1	12	31	4	18	12	
СОШ №49		2	20	37	3	31	13	
СОШ №52		2	29	72	0	64	30	
СОШ №53		1	10	30	4	23	15	
СОШ №57		1	10	52	5	49	0	
СОШ №58		1	17	17	10	8	17	
СОШ №60		1	7	30	0	22	9	
СОШ №61		1	9	36	3	25	9	
СОШ №70		2	32	85	21	79	42	
СОШ №73		1	16	52	4	52	21	
СОШ №74	1	10	24	6	16	5		
СОШ №81	1	5	17	0	10	7		
СОШ №83	1	13	53	12	47	47		
СОШ №84	1	15	36	18	33	0		
СОШ №85	1	14	34	7	30	24		

СОШ №86	1	10	27	5	18	9
ООШ №97	1	9	16	0	11	8
Прогимназия №181	0	0	11	0	8	7
Всего по КВО	36	439	1261	173	1043	660
ИТОГО:	130	1520	4744	540	3728	2018



**МАТЕРИАЛЬНАЯ БАЗА ДНЕВНЫХ ОБЩЕОБРАЗОВАТЕЛЬНЫХ ШКОЛ
В 2010-2011 УЧЕБНОМ ГОДУ**

Округ	Наименование ОУ	Сведения о школьных столовых в общеобразовательных школах		Наличие в ОУ		
		Количество посадочных мест в столовых, буфетах	Численность учащихся, пользующихся горячим питанием	физкультурного зала	актового или лекционного зала	музея
ЗВО	Гимназия №23	250	1083	1	1	0
	Гимназия №25	240	982	1	1	0
	Гимназия №33	94	1072	1	1	0
	Гимназия №54	163	914	1	0	1
	Гимназия №87	230	1002	1	1	1
	Лицей №90	350	1451	1	1	0
	СОШ №5	186	644	1	1	1
	СОШ №19	269	592	1	1	0
	СОШ №29	160	420	1	0	0
	СОШ №31	300	1302	1	1	1
	СОШ №39	112	573	1	1	0
	СОШ №41	120	644	1	0	0
	СОШ №55	120	557	1	1	0
	СОШ №89	220	1078	1	1	0
	СОШ №101	180	1193	1	1	1
		Всего по ЗВО	2994	13507	15	12
ЦВО	Гимназия №3	250	1032	1	1	1
	Гимназия №36	169	907	1	0	1
	Гимназия №92	240	868	1	1	0
	Лицей №4	200	1240	1	1	1
	Лицей №12	100	680	1	0	0
	Лицей №48	180	1360	1	0	0
	СОШ №2	220	896	1	1	0
	СОШ №6	120	496	1	1	1
	СОШ №8	90	476	1	1	0
	СОШ №10	140	799	1	1	1
	СОШ №22	150	518	1	1	1
	СОШ №30	132	540	1	0	1
	СОШ №32	300	927	1	1	1
	СОШ №34	100	519	1	1	0
	СОШ №35	246	767	1	0	1
	СОШ №43	220	812	1	1	1
	СОШ №47	120	887	1	1	1
	СОШ №51	200	668	1	1	1
	Школа-ДС №72	100	67	1	0	0
	Школа-ДС №140	60	28	1	1	0
	Всего по ЦВО	3337	14997	20	14	12
ПВО	Гимназия №18	200	1438	1	1	0
	Гимназия №72	286	877	1	1	1
	НОШ №94	130	253	1	0	0
	ООШ №79	40	82	1	1	0
	СОШ №1	142	360	1	1	0
	СОШ №11	90	497	1	1	0
	СОШ №16	200	1160	1	1	0
	СОШ №17	66	290	1	1	0
	СОШ №38	180	472	1	0	0

СОШ №42	240	1145	1	1	1	
СОШ №45	100	390	1	1	0	
СОШ №50	200	1015	1	1	1	
СОШ №62	100	475	1	1	0	
СОШ №63	60	930	1	1	0	
Лицей №64	280	1036	1	1	0	
СОШ №65	280	559	1	1	0	
СОШ №66	150	868	1	1	1	
СОШ №67	80	208	1	0	0	
СОШ №68	274	486	1	1	0	
СОШ №71	250	1425	1	1	0	
СОШ №75	180	1183	1	0	1	
СОШ №76	200	910	1	1	1	
СОШ №77	120	395	1	1	1	
СОШ №78	175	1201	1	1	0	
СОШ №80	150	666	1	1	1	
СОШ №93	198	1250	1	1	0	
СОШ №95	270	1049	1	1	0	
СОШ №96	270	1209	1	1	0	
СОШ №100	150	1090	1	1	1	
Прогимназия №63	131	131	1	1	1	
Школа-интернат №3	100	239	1	0	0	
Всего по ПВО	5292	23289	31	26	10	
КВО	Гимназия №40	120	830	1	1	1
	Гимназия №44	240	1106	1	1	1
	Гимназия №69	180	1222	1	1	1
	Гимназия №82	300	1420	1	1	0
	Гимназия №88	118	767	1	1	0
	СОШ №7	70	255	1	0	1
	СОШ №14	80	330	1	1	0
	СОШ №20	205	1036	1	1	0
	СОШ №24	100	839	1	1	1
	СОШ №37	240	852	1	1	0
	СОШ №46	200	772	1	1	0
	СОШ №49	120	619	1	1	0
	СОШ №52	300	1200	1	1	0
	СОШ №53	100	525	1	0	0
	СОШ №57	200	932	1	1	0
	СОШ №58	54	508	1	1	0
	СОШ №60	100	552	1	1	1
	СОШ №61	96	581	0	0	0
	СОШ №70	180	1178	1	1	0
	СОШ №73	320	1020	1	1	1
	СОШ №74	250	645	1	1	0
	СОШ №81	77	175	1	0	0
	СОШ №83	150	881	1	1	0
	СОШ №84	200	880	1	1	0
	СОШ №85	120	570	1	1	0
	СОШ №86	100	289	1	0	0
	ООШ №97	60	200	1	0	0
	Прогимназия №181	48	117	1	1	0
Всего по КВО	4328	20301	27	22	7	
ИТОГО:	15951	71584	93	74	34	

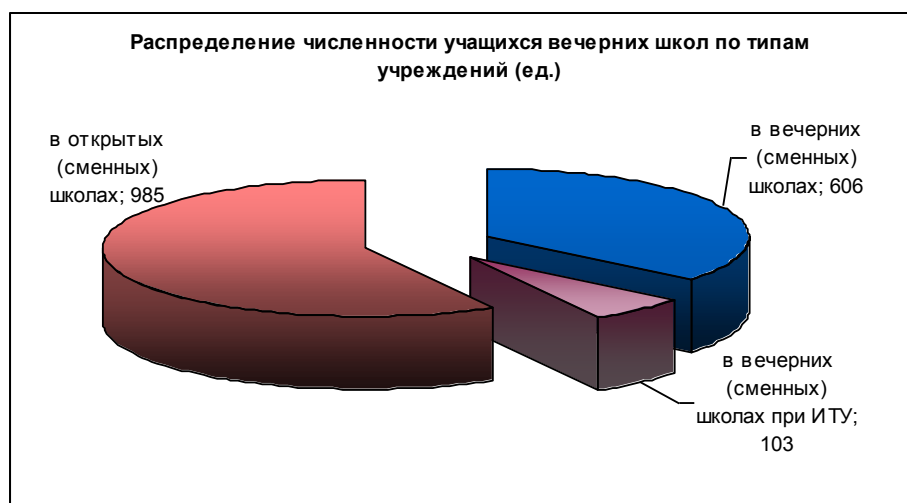
ВЕЧЕРНИЕ (СМЕННЫЕ) ОБЩЕОБРАЗОВАТЕЛЬНЫЕ УЧРЕЖДЕНИЯ

Сведения о численности учащихся вечерних (сменных) школ на начало 2010-2011 учебного года

Округ	Наименование и № ОУ	Всего учащихся	в том числе	
			с заочной формой обучения	с формой обучения экстернат
ЗВО	Открытая (сменная) общеобразовательная школа № 3	760	697	63
ЦВО	Вечерняя (сменная) общеобразовательная школа № 6	370	368	2
ПВО	Открытая (сменная) общеобразовательная школа № 2	225	225	0
	Вечерняя (сменная) общеобразовательная школа № 17 при ИУ 14-68	103	103	0
КВО	Вечерняя (сменная) общеобразовательная школа № 9	236	236	0
Итого		1694	1629	65

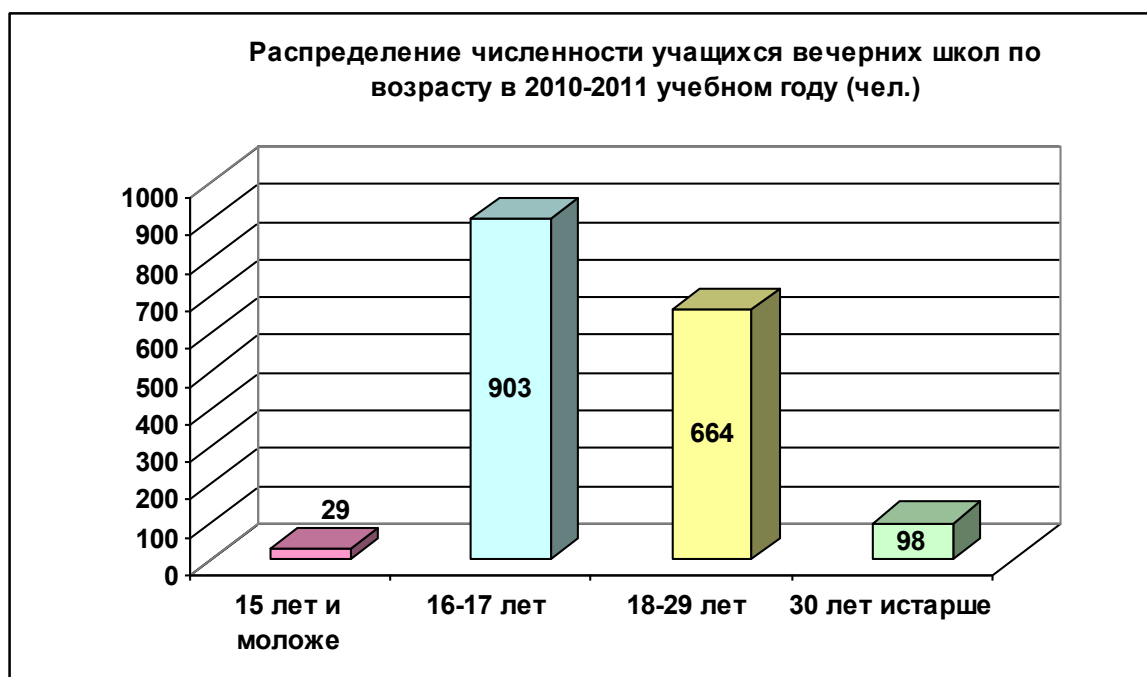
Соотношение показателей по г.Краснодару к общим показателям по краю в процентах

Показатели	Всего учащихся		
	в вечерних (сменных) школах	в вечерних (сменных) школах при ИТУ	в открытых (сменных) школах
общие по краю	8605	1025	2157
по г.Краснодару	606	103	985
%	7,0%	10,0%	45,7%



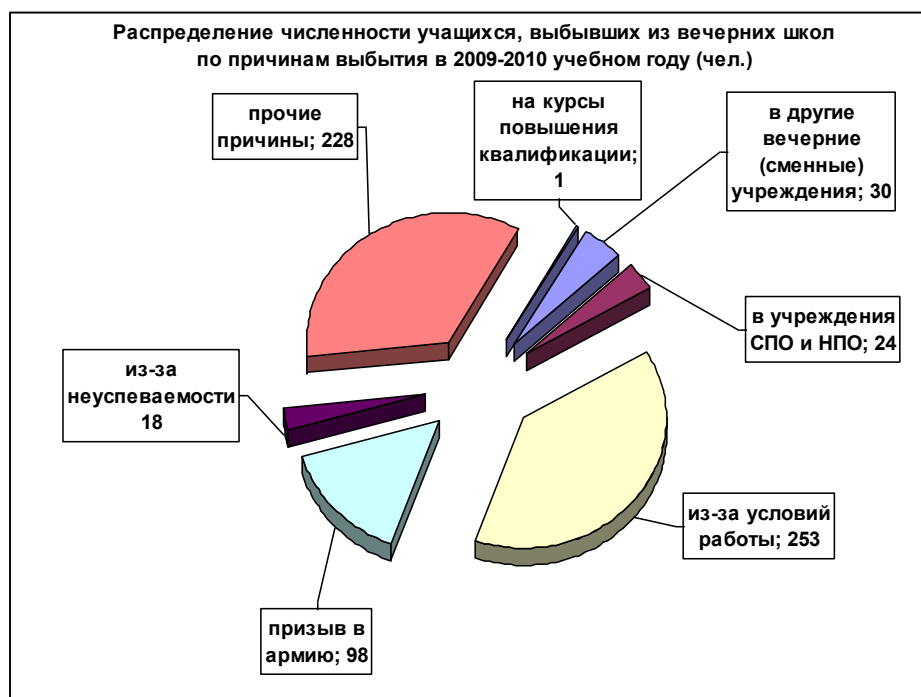
Распределение численности учащихся вечерних школ по возрасту в 2010-2011 учебном году

Округ	Наименование и № ОУ	Всего учащихся	в том числе			
			15 лет и моложе	16-17 лет	18-29 лет	30 лет и старше
ЗВО	Открытая (сменная) общеобразовательная школа № 3	760	10	507	240	3
ЦВО	Вечерняя (сменная) общеобразовательная школа № 6	370	7	179	179	5
ПВО	Открытая (сменная) общеобразовательная школа № 2	225	8	109	91	17
	Вечерняя (сменная) общеобразовательная школа № 17 при ИУ 14-68	103	0	0	41	62
КВО	Вечерняя (сменная) общеобразовательная школа № 9	236	4	108	113	11
Итого		1694	29	903	664	98



Сведения об учащихся, выбывших из вечерних школ в течение 2009-2010 учебного года

Округ	Наименование и № ОУ	Всего выбыло	в том числе						
			в другие вечерние (сменные) учреждения	в учреждения СПО и НПО	на курсы повышения квалификации	из-за систематических задержек на работе	призыв в армию	из-за неуспеваемости	прочие причины
ЗВО	Открытая (сменная) общеобразовательная школа № 3	172	16	5	0	108	11	0	32
ЦВО	Вечерняя (сменная) общеобразовательная школа № 6	203	12	7	0	33	76	0	75
ПВО	Открытая (сменная) общеобразовательная школа № 2	76	0	5	1	29	5	13	23
	Вечерняя (сменная) общеобразовательная школа № 17 при ИУ 14-68	48	0	0	0	0	0	0	48
КВО	Вечерняя (сменная) общеобразовательная школа № 9	153	2	7	0	83	6	5	50
	Итого	652	30	24	1	253	98	18	228



Распределение численности учителей вечерних школ (включая директоров и заместителей директоров) в 2010-2011 учебном году

Округ	Наименование и № ОУ	Всего учителей (включая директоров и завучей)	Из них учителей, преподающих отдельные предметы	в том числе									
				русского языка и литературы	истории	информатики	физики	математики	химии	географии	биологии	иностранные языки	другие предметы
ЗВО	Открытая (сменная) общеобразовательная школа № 3	20	16	4	2	0	2	3	2	1	1	1	0
ЦВО	Вечерняя (сменная) общеобразовательная школа № 6	16	13	2	2	0	2	2	2	0	1	2	0
ПВО	Открытая (сменная) общеобразовательная школа № 2	9	6	1	1	0	2	0	1	0	0	1	0
	Вечерняя (сменная) общеобразовательная школа № 17 при ИУ 14-68	5	4	1	1	0	0	1	1	0	0	0	0
КВО	Вечерняя (сменная) общеобразовательная школа № 9	8	7	3	2	0	1	0	1	0	0	0	0
Итого		58	46	11	8	0	7	6	7	1	2	4	0



Соотношение показателей по г.Краснодару к общим показателям по краю в процентах

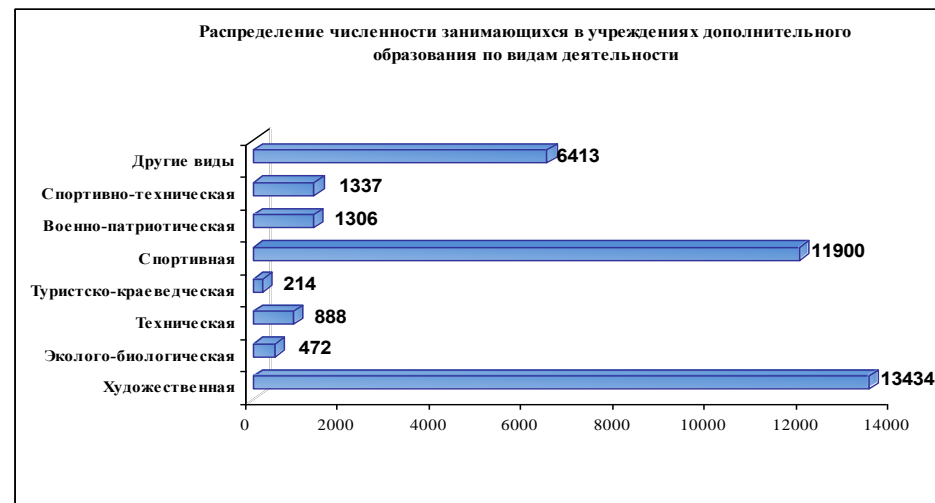
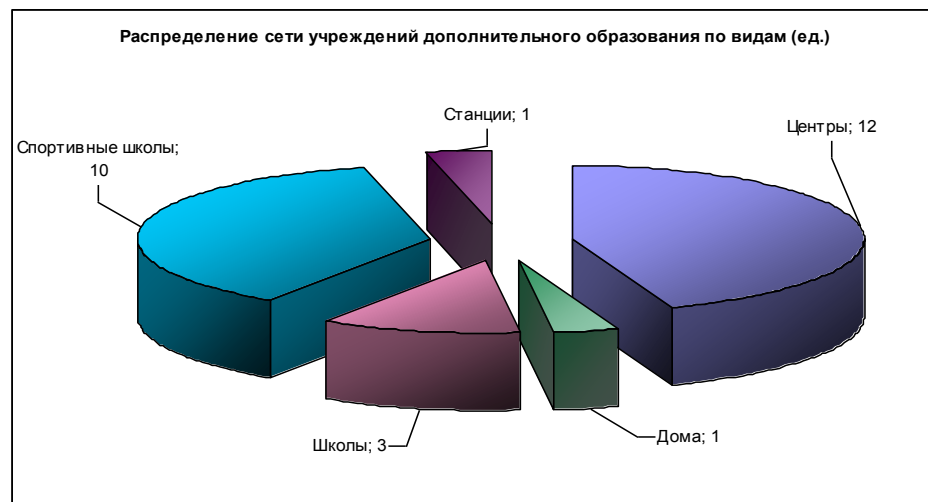
Показатели	Всего учителей (включая директоров и завучей)	Из них учителей, преподающих отдельные предметы	в том числе									
			русского языка и литературы	истории	информатики	физики	математики	химии	географии	биологии	иностранные языки	другие предметы
общие по краю	784	631	139	95	15	67	102	68	32	42	68	3
по г.Краснодару	58	46	11	8	0	7	6	7	1	2	4	0
%	7,4 %	7,3%	7,9%	8,4%	0%	104%	5,9%	10,3%	3,1%	4,8%	5,9%	0%

УЧРЕЖДЕНИЯ ДОПОЛНИТЕЛЬНОГО ОБРАЗОВАНИЯ ДЕТЕЙ

Распределение численности занимающихся в учреждениях дополнительного образования по образовательным программам различных направленностей на 2010-2011 учебный год (чел.)

№ п/п	В том числе	Полное наименование УДОД	Численность обучающихся	В том числе по видам образовательной деятельности							
				Художественная	Эколого-биологическая	Техническая	Туристско-краеведческая	Спортивная	Военно-патриотическая	Спортивно-техническая	Другие виды
1	Центры	МОУ ДОД Детско-юношеский центр города Краснодара	1018	412	0	168	0	126	22	0	290
2		МОУ ДОД Центр дополнительного образования детей "Межшкольный эстетический центр"	1646	962	0	0	0	0	0	295	389
3		МОУ ДОД Центр развития творчества детей и юношества города Краснодара	2635	1895	0	0	0	104	166	0	470
4		МОУ ДОД Центр детского творчества города Краснодара	3561	1869	6		26	474	311	9	866
5		МОУ ДОД Центр детского творчества «Содружество» города Краснодара	1378	907	0	24	0	126	0	0	321
6		МОУ ДОД Детский подростковый центр «Автгородок» города Краснодара	441	0	0	0	0	60	30	171	180
7		МОУ ДОД Детский морской центр города Краснодара	1662	472	62	0	0	126	565	357	80
8		МОУ ДОД Центр дополнительного образования детей «Малая академия» города Краснодара	1894	0	303	0	0	0	0	0	1591
9		МОУ ДОД Центр внешкольной работы	992	385	101	330	0	0	0	0	176
10		МОУ ДОД Центр эстетического воспитания детей «Центральный» города Краснодара	1104	354	0	0	0	263	0	0	487
11		МОУ ДОД Центр дополнительного образования для детей «Профессионал»	1079	240	0	134	0	115	0	0	590
12		МОУ ДОД Центр детского (юношеского) технического творчества «Парус» города Краснодара	607	205	0	0	0	0	114	288	0
Всего			18017	7701	472	656	26	1394	1208	1120	5440
13	Дом а	МОУ ДОД Дом детского творчества «Созвездие» города Краснодара	3743	2094	0	0	188	390	98	0	973
Всего			3743	2094	0	0	188	390	98	0	973
14	Школы	МОУ ДОД Детская школа искусств «Юбилейная» города Краснодара	423	423	0	0	0	0	0	0	0
15		МОУ ДОД Детская школа искусств «Родник» города Краснодара	920	920	0	0	0	0	0	0	0
16		МОУ ДОД Детская школа искусств «Овация» города Краснодара	2296	2296	0	0	0	0	0	0	0
Всего			3639	3639	0	0	0	0	0	0	0

17	Спортивные школы	МОУ ДОД городская детско-юношеская спортивная школа	1048	0	0	0	0	1048	0	0	0
18		МУ ДОД детско-юношеская спортивная школа № 1	1032	0	0	0	0	1032	0	0	0
19		МУ ДОД детско-юношеская спортивная школа № 2	698	0	0	0	0	698	0	0	0
20		МОУ ДОД детско-юношеская спортивная школа №3	1170	0	0	0	0	1170	0	0	0
21		МОУ ДОД детско-юношеская спортивная школа № 4 по борьбе	741	0	0	0	0	741	0	0	0
22		МУ ДОД детско-юношеская спортивная школа № 6	1385	0	0	0	0	1385	0	0	0
23		МОУ ДОД детско-юношеская спортивная школа №7	500	0	0	0	0	500	0	0	0
24		МОУ ДОД детско-юношеская спортивная школа № 8	926	0	0	0	0	926	0	0	0
25		МОУ ДОД детско-юношеская спортивная школа «Юбилейная»	1059	0	0	0	0	1059	0	0	0
26		МУ ДОД специализированная детско-юношеская спортивная школа олимпийского резерва №1	1557	0	0	0	0	1557	0	0	0
Всего			10116	0	0	0	0	10116	0	0	0
27	Станции	МОУ ДОД Станция юных техников города Краснодара	449	0	0	232	0	0	0	217	0
Всего			449	0	0	232	0	0	0	217	0
Итого			35964	13434	472	888	214	11900	1306	1337	6413



СВЕДЕНИЯ О СДАЧЕ ЕДИНОГО ГОСУДАРСТВЕННОГО ЭКЗАМЕНА

Рейтинг общеобразовательных учреждений г.Краснодара по результатам ЕГЭ по русскому языку в 2011 году (с учетом пересдачи) (средний балл по городу - 66)

1	ЧОУ гимназия Эрудит	85,2	48	СОШ №93	64,2
2	СОШ №47	79,6	49	СОШ №53	63,7
3	Гимназия №36	78,8	50	СОШ №75	63,6
4	Гимназия №72	78,0	51	СОШ №6	63,6
5	Гимназия №23	77,7	52	СОШ №19	63,6
6	Лицей ИСТЭк	76,4	53	СОШ №84	63,5
7	Гимназия №69	75,7	54	СОШ №77	63,5
8	Гимназия №92	75,3	55	СОШ №96	63,4
9	СОШ №70	75,1	56	НСОУ РПШ	63,1
10	Гимназия №3	74,5	57	СОШ №85	63,1
11	СОШ №71	73,7	58	НОУ Лицей Исток	63,0
12	Лицей №4	73,4	59	СОШ №38	62,9
13	Гимназия №25	71,8	60	СОШ №49	62,6
14	Гимназия №44	71,6	61	СОШ №42	61,5
15	СОШ №43	71,3	62	ВСОШ №6	61,5
16	СОШ №51	71,0	63	СОШ №2	61,4
17	Гимназия №88	70,9	64	СОШ №60	61,3
18	СОШ №78	70,5	65	СОШ №17	61,2
19	СОШ №83	70,3	66	СОШ №31	61,0
20	Лицей №48	70,2	67	СОШ №61	60,8
21	Гимназия №87	69,9	68	СОШ №86	60,6
22	СОШ №62	69,6	69	СОШ №65	60,4
23	Гимназия №33	69,4	70	СОШ №55	60,3
24	Лицей №90	68,9	71	ЧОУ СОШ Альтернатива	60,3
25	СОШ №89	68,6	72	СОШ №73	60,2
26	СОШ №37	68,6	73	СОШ №68	60,1
27	СОШ №57	68,5	74	СОШ №11	60,1
28	Гимназия №18	67,5	75	СОШ №8	59,7
29	СОШ №10	67,3	76	СОШ №46	59,6
30	Лицей №64	67,1	77	СОШ №5	59,3
31	Лицей №12	67,1	78	СОШ №35	59,0
32	СОШ №74	67,0	79	СОШ №76	58,3
33	СОШ №66	66,6	80	НОУ СОШ Новатор	58,0
34	СОШ №34	66,5	81	СОШ №41	57,9
35	СОШ №101	66,0	82	СОШ №24	57,8
36	СОШ №16	65,9	83	СОШ №67	57,8
37	СОШ №52	65,8	84	СОШ №14	57,6
38	СОШ №20	65,8	85	ОСОШ №3	56,7
39	СОШ №80	65,7	86	СОШ №30	56,5
40	СОШ №100	65,5	87	СОШ им. В.Г.Захарченко	56,4
41	СОШ №95	65,4	88	СОШ №81	56,1
42	Гимназия №40	65,1	89	СОШ №22	55,6
43	Гимназия №54	65,0	90	ШИ Кубанский казачий кадетский корпус	55,4
44	СОШ №63	64,9	91	СОШ №1	55,3
45	СОШ №32	64,8	92	ОСОШ №2	54,7
46	Гимназия №82	64,5	93	СОШ №58	53,3
47	СОШ №50	64,5	94	ШИ №3	52,3
			95	СОШ №29	49,9

Рейтинг общеобразовательных учреждений г.Краснодара по результатам ЕГЭ по математике в 2011году (с учетом передачи) (средний балл по городу - 48,1)

1	Лицей ИСТЭж	67,9	48	Гимназия №82	47,1
2	Лицей №4	62,0	49	Лицей №12	47,0
3	Гимназия №92	58,6	50	Гимназия №18	46,9
4	Гимназия №36	58,5	51	СОШ №101	46,9
5	СОШ №57	57,2	52	СОШ №68	46,8
6	СОШ №38	56,8	53	СОШ №73	46,8
7	Гимназия №23	56,6	54	СОШ №32	46,8
8	СОШ №71	56,5	55	СОШ №46	46,7
9	СОШ №47	56,3	56	НСОУ РПШ	46,6
10	Гимназия №33	54,6	57	СОШ №80	46,3
11	Гимназия №87	54,5	58	СОШ №6	46,2
12	СОШ №60	54,3	59	СОШ №11	45,9
13	Гимназия №25	54,1	60	СОШ №65	45,7
14	ЧОУ гимназия Эрудит	53,8	61	СОШ №50	45,4
15	СОШ №78	53,6	62	ЧОУ СОШ Альтернатива	45,3
16	СОШ №70	53,6	63	СОШ №20	44,8
17	СОШ №62	53,6	64	СОШ №85	44,7
18	Гимназия №72	53,5	65	СОШ №63	44,6
19	СОШ №95	53,4	66	СОШ №24	44,4
20	СОШ №96	53,0	67	СОШ №53	44,2
21	СОШ №49	52,4	68	СОШ №42	44,1
22	Гимназия №44	52,1	69	СОШ №31	44,1
23	СОШ №16	52,0	70	СОШ №76	44,0
24	Гимназия №88	51,6	71	СОШ №55	43,9
25	Лицей №48	51,4	72	ШИ Кубанский казачий кадетский корпус	43,4
26	СОШ №37	50,8	73	СОШ им. В.Г.Захарченко	43,2
27	Лицей №90	50,8	74	СОШ №81	42,8
28	СОШ №84	50,5	75	СОШ №8	42,5
29	Гимназия №69	50,2	76	СОШ №41	41,6
30	СОШ №100	50,2	77	СОШ №17	41,5
31	СОШ №77	50,2	78	СОШ №14	41,3
32	СОШ №10	50,1	79	СОШ №19	41,1
33	Лицей №64	49,9	80	СОШ №2	40,9
34	СОШ №51	49,8	81	СОШ №86	40,6
35	СОШ №93	49,8	82	СОШ №35	40,5
36	Гимназия №3	49,8	83	НОУ Лицей Исток	40,1
37	СОШ №66	49,8	84	СОШ №22	39,9
38	СОШ №83	49,7	85	СОШ №61	39,3
39	СОШ №43	49,7	86	СОШ №30	38,3
40	СОШ №34	49,0	87	СОШ №58	37,6
41	СОШ №52	48,9	88	СОШ №67	37,4
42	СОШ №74	48,8	89	ОСОШ №2	36,6
43	СОШ №89	48,5	90	ШИ №3	36,4
44	Гимназия №54	48,0	91	ВСОШ №6	36,4
45	СОШ №75	47,6	92	ОСОШ №3	35,8
46	Гимназия №40	47,3	93	СОШ №1	34,9
47	СОШ №5	47,1	94	СОШ №29	31,2
			95	НОУ СОШ Новатор	30,0

**Рейтинг общеобразовательных учреждений г.Краснодара по результатам
ГИА-2011 по русскому языку (средний балл по городу - 33)**

Место	ОУ	Средний балл
1	Гимназия № 23	38,4
2	Гимназия № 82	38,1
3	Лицей ИСТЭК	37,5
4	Гимназия "Эрудит"	37,5
5	СОШ № 2	37,4
6	СОШ № 6	37,3
7	СОШ № 83	37,2
8	лицей № 64	36,9
9	"Новатор"	36,8
10	СОШ № 47	36,7
11	Гимназия № 25	36,6
12	Гимназия № 92	36,6
13	СОШ № 96	36,1
14	Гимназия № 36	36,1
15	Гимназия № 33	36
16	СОШ № 52	35,7
17	лицей № 12	35,6
18	Лицей № 90	35,3
19	Гимназия № 69	35,2
20	СОШ № 84	35,2
21	Гимназия № 18	35,2
22	Гимназия № 3	35,2
23	лицей № 48	35,2
24	лицей № 4	35,1
25	СОШ № 71	35
26	СОШ № 95	35
27	Гимназия № 87	34,9
28	Гимназия № 40	34,7
29	СОШ № 89	34,6
30	Гимназия № 54	34,4
31	СОШ № 42	34,4
32	СОШ № 1	34,3
33	СОШ № 66	34,3
34	СОШ № 34	34,3
35	СОШ № 43	34,1
36	СОШ № 63	34
37	СОШ № 61	33,8
38	СОШ № 74	33,6
39	"Исток"	33,5
40	СОШ № 76	33,3
41	СОШ № 101	33,2
42	СОШ № 24	33,2
43	СОШ № 17	33,1
44	СОШ № 49	33
45	Гимназия № 72	33
46	СОШ № 7	32,9
47	ООШ № 79	32,9
48	СОШ № 22	32,9
49	СОШ № 10	32,9

Место	ОУ	Средний балл
50	РППШ	32,8
51	СОШ № 51	32,8
52	Гимназия № 88	32,7
53	СОШ № 70	32,7
54	СОШ № 100	32,7
55	СОШ № 81	32,6
56	СОШ № 93	32,6
57	СОШ Захарченко	32,5
58	СОШ № 41	32,4
59	СОШ № 16	32,4
60	СОШ № 30	32,4
61	СОШ № 55	32,3
62	"Альтернатива"	32,1
63	СОШ № 62	32
64	СОШ № 11	32
65	СОШ № 31	31,9
66	СОШ № 85	31,9
67	СОШ № 86	31,9
68	СОШ № 32	31,9
69	СОШ № 37	31,8
70	СОШ № 78	31,8
71	СОШ № 35	31,7
72	Гимназия № 44	31,6
73	СОШ № 20	31,5
74	СОШ № 39	31,4
75	СОШ № 5	31,3
76	СОШ № 97	30,9
77	СОШ № 67	30,4
78	СОШ № 57	30,3
79	СОШ № 19	30
80	Шк. - интернат № 3	30
81	СОШ № 80	29,9
82	СОШ № 60	29,7
83	СОШ № 68	29,7
84	СОШ № 29	29,5
85	СОШ № 73	29,5
86	СОШ № 46	29,3
87	СОШ № 77	29
88	СОШ № 75	28,7
89	СОШ № 45	28,6
90	СОШ № 14	28,4
91	СОШ № 58	28,3
92	СОШ № 65	28,3
93	СОШ № 8	28,3
94	СОШ № 50	28,2
95	СОШ № 38	28,1
96	СОШ № 53	27,2
97	КККК	27,2

**Рейтинг общеобразовательных учреждений г.Краснодара по результатам
ГИА-2011 по математике (средний балл по городу - 20)**

Место	ОУ	Средний балл
1	МОУ лицей №48	28,16
2	МОУ ИСТЭк	27,79
3	МОУ гимназия № 23	27,25
4	МОУ лицей № 90	26,60
5	гимназия № 92	26,07
6	Гимназия № 36	26,00
7	РПШ	25,80
8	Гимназия № 25	25,54
9	Лицей № 4	25,38
10	СОШ№ 8	24,97
11	СОШ№2	24,05
12	Гимназия № 88	23,68
13	Гимназия № 69	23,45
14	Гимназия № 82	23,24
15	Эрудит	23,21
16	СОШ№34	23,04
17	СОШ № 101	22,86
18	СОШ№52	22,86
19	Гимназия № 72	22,83
20	СОШ№96	22,72
21	Гимназия № 87	22,70
22	СОШ№100	22,69
23	СОШ№45	22,41
24	СОШ № 89	22,26
25	СОШ № 41	22,19
26	Гимназия № 18	22,14
27	Гимназия № 40	22,07
28	Лицей №64	21,27
29	СОШ№42	21,17
30	Гимназия № 54	20,99
31	СОШ№10	20,86
32	Гимназия № 3	20,84
33	СОШ№70	20,80
34	СОШ№47	20,79
35	СОШ№71	20,78
36	СОШ№32	20,76
37	ИСТОК	20,70
38	Альтернатива	20,43
39	СОШ№63	20,34
40	СОШ № 39	20,33
41	СОШ№66	20,28
42	СОШ№65	20,25
43	СОШ№24	20,18
44	СОШ№37	20,08
45	СОШ№93	20,08
46	СОШ№76	20,05
47	СОШ№77	19,95
48	СОШ№2	19,88

Место	ОУ	Средний балл
49	СОШ № 31	19,84
50	СОШ№6	19,79
51	Гимназия № 44	19,72
52	СОШ№73	19,51
53	СОШ№20	19,47
54	СОШ№43	19,17
55	СОШ № 29	19,15
56	СОШ№95	18,99
57	СОШ№38	18,90
58	СОШ№7	18,89
59	СОШ№51	18,78
60	СОШ№16	18,78
61	СОШ№75	18,74
62	СОШ№35	18,70
63	СОШ№83	18,62
64	Гимназия № 33	18,47
65	СОШ№49	18,37
66	Лицей №12	18,37
67	СОШ№80	18,20
68	СОШ№85	18,19
69	СОШ № 5	18,09
70	СОШ№46	18,05
71	СОШ№53	17,59
72	СОШ№57	17,58
73	СОШ№60	17,53
74	СОШ№78	17,47
75	СОШ№11	17,43
76	СОШ№84	17,20
77	СОШ№86	17,16
78	ККК	17,13
79	СОШ№62	17,09
80	СОШ № 19	17,06
81	Интернат №3	16,94
82	СОШ№30	16,94
83	КДЭСОШНИ	16,43
84	СОШ№74	16,39
85	СОШ№67	16,34
86	СОШ№58	16,33
87	Новатор	16,22
88	СОШ№81	16,07
89	СОШ№50	15,93
90	СОШ № 55	15,88
91	СОШ№97	15,75
92	СОШ№22	15,45
93	СОШ№68	15,40
94	СОШ№14	15,10
95	СОШ№17	14,09
96	СОШ№61	13,06
97	СОШ№79	12,22

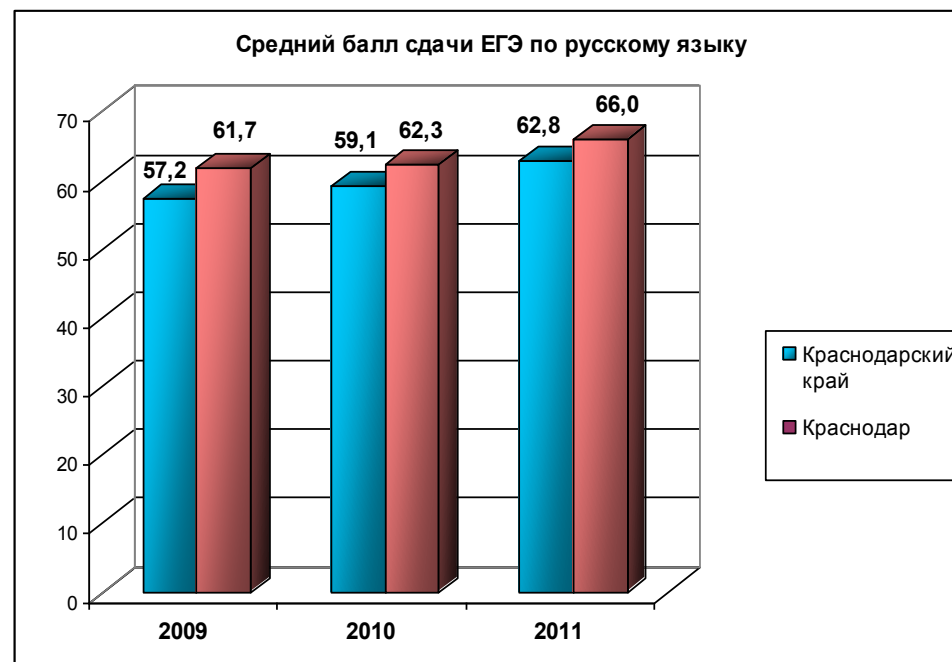
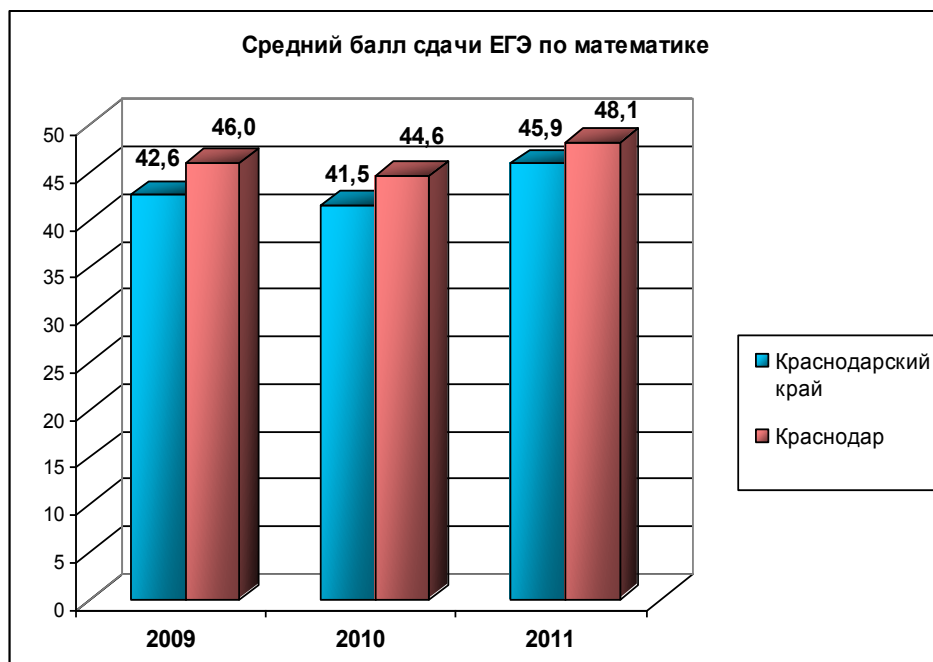
Результаты проведения Государственной итоговой аттестации в форме ЕГЭ в 2011 году

№ п/п	Предмет, минимальный порог успешности, в баллах			Территория	Количество не преодолевших порог успешности, в %			Средний балл			Кол-во участников, набравших 100 баллов		
	2011	2010	2009		2011	2010	2009	2011	2010	2009	2011	2010	2009
1	Математика			Россия	4,9	5,1	6,8		44,0	42,9	202	157	305
	24	21	21	Краснодарский край	3,8 (1,5)*	5,0	7,1	45,9	41,5	42,6	2	1	-
				Краснодар	2,1 (0,4)*	3,0	3,6	48,1	44,6	46,0	-	1	-
2	Русский язык			Россия	4,1	3,3	6,3		58,2	36,4	1437	1364	859
	36	37	40	Краснодарский край	1,0 (0,4)*	1,6	4,5	62,8	59,1	57,2	48	44	16
				Краснодар	0,4(0,02)*	0,9	1,3	66,0	62,3	61,7	16	9	3
3	Литература			Россия	5,0	5,0	6,5		-	61,8	355	377	247
	32	29	30	Краснодарский край	1,5	1,5	6,8	61,0	59,7	53,2	16	17	5
				Краснодар	1,8	1,8	8,0	62,0	60,5	53,8	5	6	3
4	Биология			Россия	7,8	6,1	8,0		55,5	53,4	53	117	84
	36	36	35	Краснодарский край	4,0	3,8	7,0	56,4	58,0	53,5	2	3	2
				Краснодар	7,0	3,7	9,0	56,4	59,7	54,7	-	1	-
5	Химия			Россия	8,6	6,2	9,0		56,0	54,7	331	242	230
	32	33	33	Краснодарский край	2,9	1,7	6,2	61,5	59,5	55,6	7	8	-
				Краснодар	2,7	2,2	5,3	61,3	60,0	57,1	-	1	-
6	Информатика и ИКТ			Россия	9,8	7,2	11,4		62,7	56,1	31	71	61
	40	41	36	Краснодарский край	4,5	3,0	10,1	61,4	64,5	56,7	-	4	1
				Краснодар	5,3	3,1	7,0	64,3	64,7	63,0	-	3	1

№ п/п	Предмет, минимальный порог успешности, в баллах			Территория	Количество не преодолевших порог успешности, в %			Средний балл			Кол-во участников, набравших 100 баллов		
	2011	2010	2009		2011	2010	2009	2011	2010	2009	2011	2010	2009
7	Английский язык			Россия	3,13	5,0	5,2		55,6	59,4	11	2	81
	20	20	20	Краснодарский край	3,2	5,5	7,5	58,0	52,6	52,8	-	-	-
				Краснодар	0,4	5,3	3,4	60,7	54,9	59,8	-	-	-
8	Немецкий язык			Россия	6,59	12,0	10,0		-	43,6	-	-	-
	20	20	20	Краснодарский край	9,4	11,3	7,7	41,9	38,7	52,8	-	-	-
				Краснодар	-	10,0	33,3	50,6	57,6	44,7	-	-	-
9	Французский язык			Россия	1,21	1,0	5,3		-	58,8	-	-	-
	20	20	20	Краснодарский край	-	-	5,3	56,9	58,2	50,0	-	-	-
				Краснодар	-	-	-	53,6	65,2	56,7	-	-	-
10	Испанский язык			Россия	1,4	2,0	-		-	-	-	2	-
	20	20	20	Краснодарский край	-	-	-	-	54,5	-	-	-	-
				Краснодар	-	-	-	-	84,0	-	-	-	-
11	История			Россия	9,4	9,0	8,7		49,3	48,0	208	182	136
	30	31	30	Краснодарский край	12,5	12,4	12,9	48,0	46,7	43,8	1	1	-
				Краснодар	12,0	10,5	11,8	48,8	48,3	45,3	1	-	-
12	Физика			Россия	7,4	5,0	5,7		50,5	49,0	206	107	171
	33	34	32	Краснодарский край	4,6	6,3	6,8	51,4	48,3	46,0	4	-	1
				Краснодар	6,0	5,3	5,3	52,8	49,6	48,1	-	-	-
13	Обществознание			Россия	3,9	3,9	5,0		56,2	56,7	23	29	78
	39	39	39	Краснодарский край	3,0	4,3	6,3	56,9	54,9	55,9	-	-	1
				Краснодар	2,1	3,5	4,7	58,5	56,4	58,4	-	-	-

№ п/п	Предмет, минимальный порог успешности, в баллах			Территория	Количество не преодолевших порог успешности, в %			Средний балл			Кол-во участников, набравших 100 баллов		
	2011	2010	2009		2011	2010	2009	2011	2010	2009	2011	2010	2009
14	География			Россия	8,0	6,3	10,2		-	61,8	25	9	23
	35	35	34	Краснодарский край	2,2	6,3	9,6	60,4	55,9	53,2	1	-	-
				Краснодар	2,8	8,4	9,0	58,5	52,8	53,8	-	-	-

Знаком (*) отмечено количество не преодолевших порог успешности в Краснодарском крае и Краснодаре после пересдачи экзамена, данные по РФ отсутствуют



**Достижения отрасли «Образование»
муниципального образования город Краснодар в 2010-2011 учебном году**

1. Департамент образования муниципального образования город Краснодар третий год подряд занимает I место по итогам ежегодного краевого месячника оборонно-массовой и военно-патриотической работы в 2011 году в номинации «Управления (отделы) образования муниципальных образований Краснодарского края».
2. Выпускники общеобразовательных учреждений муниципального образования город Краснодар успешно сдали единый государственный экзамен: по итогам ЕГЭ по русскому языку – 1 место, по результатам всех экзаменов в рамках ЕГЭ – 2 место среди территорий Краснодарского края. 22 выпускника получили высший результат – 100 баллов.
3. С целью оптимизации управления отраслью «Образование» осуществлён переход от территориально-отраслевого принципа управления муниципальной системой образования к отраслевому: управление образования преобразовано в департамент, устранены дублирующие функции в работе его подразделений, объединены централизованные бухгалтерии, центры по обеспечению деятельности учреждений образования, методические службы.
4. Зарботная плата учителей общеобразовательных учреждений в 2011 году увеличилась по сравнению с 2010 годом на 1,4 % и составила 14171 рубль. Зарботная плата воспитателей дошкольных образовательных учреждений возросла на 2,0 % по сравнению с прошлым годом и составила 11903 рубля. Зарботная плата педагогических работников учреждений дополнительного образования достигла уровня 10975 рублей.
5. В учреждениях отрасли «Образование» оказываются меры социальной поддержки:
 - педагогическим работникам муниципальных дошкольных образовательных учреждений из расчёта 1000 рублей ежемесячно и 500 рублей прочим работникам. Из средств краевого бюджета с 1 июля 2011 года стимулирующая выплата педагогическим работникам МДОУ увеличена до 3000 рублей;
 - всем педагогам общеобразовательных учреждений на частичную компенсацию питания педагогов к краевым средствам в сумме 11,5 рублей добавляются средства местного бюджета в таком же объёме из расчёта 11,5 рублей на одного педагога в день;
 - предоставление питания работникам, привлекаемым к работе в летних лагерях труда и отдыха с круглосуточным пребыванием;
 - за 8 месяцев 2011 года 1245 педагогических работников отдохнули на базе отдыха «Ольгинка», всего же до конца года услугами базы отдыха воспользуются 1879 педагогов.
6. По инициативе главы муниципального образования город Краснодар учреждены гранты молодым педагогическим работникам в размере 50 тыс. рублей. Ежегодно гранты будут присуждаться 100 молодым педагогам.
7. Муниципальное образование город Краснодар заняло I место по туризму в рамках программы Всекубанской Спартакиады школьников «Спортивные надежды Кубани».
8. Третий год муниципальное образование город Краснодар занимает I место в общем зачете Спартакиады школьников «Спортивные надежды Кубани».
9. На базе МДОУ № 216 открыта единственная в Южном федеральном округе Лекотека для детей, которые не могут посещать дошкольные учреждения по состоянию здоровья.

Достижения образовательных учреждений

1. МОУ гимназии № 87 присвоен статус федеральной инновационной площадки (ФИП) на 2011 – 2015 годы.
2. Педколлективу ДОУ № 24 вручён диплом лауреата летописи «Книга добрых дел «Единой России на Кубани».
3. Команда учащихся МОУ СОШ № 10 заняла I место на Всекубанском слёте кадетских школ-интернатов и классов казачьей направленности.
4. МУ «Краснодарский научно-методический центр» и МОУ гимназия № 92 заняли III место в краевом конкурсе по военно-патриотическому воспитанию граждан на приз имени маршала Г.К.Жукова.

5. Награждены серебряной медалью Всероссийского конкурса «Росточек: Мир спасут дети»: - муниципальное образовательное учреждение для детей дошкольного и младшего школьного возраста «Начальная школа – детский сад № 72» за систему комплексного подхода в коррекционно-развивающей работе с детьми с общим недоразвитием речи; - муниципальное дошкольное образовательное учреждение «Детский сад комбинированного вида № 136» за комплект материалов, раскрывающих вариативные формы работы по патриотическому воспитанию.
6. Награждено серебряной медалью Всероссийского конкурса «Патриот России» муниципальное дошкольное образовательное учреждение «Детский сад комбинированного вида № 136» за кейс материалов по вариативным формам патриотического воспитания дошкольников в условиях ДОУ.
7. Дипломом лауреата Всероссийского заочного конкурса «Призвание – Воспитатель» награждено муниципальное образовательное учреждение для детей дошкольного и младшего школьного возраста «Начальная школа – детский сад № 72».
8. Победители краевого конкурсного отбора дошкольных учреждений, внедряющих инновационные образовательные программы, в 2011 году – муниципальные дошкольные образовательные учреждения № 24, 196, 160.
9. Муниципальное общеобразовательное учреждение средняя общеобразовательная школа № 101 – победитель краевого конкурса по подготовке общеобразовательных учреждений к новому учебному году.
10. Команда МОУ ДОД Детский морской центр – победитель XII Всероссийской военно-патриотической акции «Наследники Победы» (шлюпочный поход по маршруту г. Ростов-на-Дону – г. Азов – г. Таганрог – порт Катон – г. Ейск, август 2011 г.).
11. Танцевально-спортивный клуб «Интро» МОУ ДОД ЦДТ - победитель Кубка стран Черноморского побережья «Русский берег-2011» в рамках VII Международного рейтингового фестиваля-конкурса (г. Геленджик, июнь-июль 2011 г.).
12. Команда объединения «Алмаз» МОУ ДОД ЦДТ - победитель Первенства России по стилевому каратэ (г. Воронеж, апрель 2011 г.).
13. Команда МОУ лицей № 48 (МОУДОД Детский (подростковый) центр «Автогородок» города Краснодара) – 2 место в Краевых соревнованиях юных инспекторов движения «ЮИД-2011» (г. Анапа, август 2011 г.).
14. «Созвездие талантов», образцовый вокальный ансамбль МОУ ДОД ЦДОД «Межшкольный эстетический центр» города Краснодара, - I место в Международном фестивале-конкурсе «Звездная юность планеты» (ВДЦ «Орленок», май 2011 г.).
15. «Феникс», ансамбль эстрадного танца МОУДОД ЦДТ «Содружество», - лауреат I степени VI Международного фестиваля-конкурса детского и юношеского творчества «Париж, я люблю тебя» в рамках международного проекта «Салют талантов» (г. Париж, март-апрель 2011 г.).
16. «Гелиос», образцовая детско-юношеская театр-студия МОУДОД ЦДТ «Содружество», - приз в номинации «Лучшее художественное оформление» во II Всероссийском Сочинском фестивале молодых независимых театров (г. Сочи, апрель-май 2011 г.); титул «Лучший в своем жанре» в номинации «Театральное искусство» III Всероссийского фестиваля-конкурса детского и юношеского творчества «Шаг вперед» (г. Ростов-на-Дону, май 2011 г.).
17. Ансамбль «Барыня» МОУ ДОД ДШИ «Овация» – I место в Международном конкурсе исполнительского мастерства ансамблей и оркестров народных инструментов (г. Анапа, октябрь 2010 г.).
18. Хореографический ансамбль «Антре» МОУ ДОД ДШИ «Овация» – I место в Международном фестивале-конкурсе «Танцевальная олимпиада. Сочи 2011» (г. Сочи, июнь-июль 2011 г.).
19. Ансамбль спортивного бального танца им. Л.Арабаджиевой «Мечта» МОУ ДОД ДДТ «Созвездие» – победитель Международных конкурсов: «Триумф танца – 2011» (Украина, г. Донецк, февраль, 2011 г.), «Южный стиль – 2011» (Краснодарский край, г. Анапа, март 2011 г.), «Весенний калейдоскоп – 2011» (г. Краснодар, март 2011 г.).
20. Цирковые судьи «Юность» и «Радуга» МОУ ДОД ДДТ «Созвездие» – победители международного фестиваля детского творчества «Синяя птица» (г. Геленджик, май 2011 г.).

Личные достижения педагогов образовательных учреждений

1. Заморина Елизавета Васильевна, воспитатель ДООУ № 126, – победитель Всероссийского конкурса работников образовательных учреждений «Воспитать человека» в номинации «Воспитатель дошкольного учреждения».
2. Науменко Надежда Юрьевна, психолог центра «Детство», – победитель краевого конкурса «Психолог года Кубани-2011».
3. Ярнина Мария Александровна, педагог дополнительного образования ДЮОЦ, – победитель краевого конкурса «Сердце отдаю детям».
4. Дерябина Ирина Викторовна, педагог дополнительного образования Центра развития творчества детей и юношества, – победитель краевого конкурса «Сердце отдаю детям».
5. Лауреаты конкурса на получение денежного поощрения лучшими учителями РФ в рамках ПНПО в 2011 году, получившие Президентскую премию в размере 200 тысяч рублей:
 - Алмазян Офелия Овсеповна, учитель русского языка и литературы МОУ гимназии № 87;
 - Баркова Елена Викторовна, учитель английского языка МОУ гимназии № 72;
 - Горская Людмила Геннадьевна, учитель русского языка и литературы МОУ гимназии № 82;
 - Кеда Светлана Борисовна, учитель биологии МОУ гимназии № 92;
 - Ковтун Галина Владимировна, учитель русского языка и литературы МОУ лицея № 48;
 - Лысенко Надежда Борисовна, учитель географии МОУ гимназии № 23;
 - Минченко Татьяна Юрьевна, учитель математики МОУ гимназии № 92;
 - Порфирьева Татьяна Степановна, учитель истории и обществознания МОУ СОШ № 32;
 - Самойлова Елена Михайловна, учитель русского языка и литературы МОУ гимназии № 18;
 - Сергейко Наталья Георгиевна, учитель информатики и ИКТ МОУ СОШ № 49.
6. Победители краевого конкурса лучших педагогических работников дошкольных образовательных учреждений на премию администрации Краснодарского края:
 - Дрозд Юлия Юрьевна, воспитатель муниципального дошкольного образовательного учреждения «Центр развития ребёнка – детский сад № 221» города Краснодара;
 - Заморина Елизавета Леонидовна, воспитатель муниципального дошкольного образовательного учреждения «Детский сад комбинированного вида № 126» города Краснодара;
 - Осюшкина Мария Павловна, учитель-логопед муниципального дошкольного образовательного учреждения «Детский сад комбинированного вида № 136» города Краснодара;
 - Филонова Марина Петровна, инструктор по физической культуре муниципального дошкольного образовательного учреждения «Детский сад комбинированного вида № 160» города Краснодара;
 - Рассадина Элина Викторовна, воспитатель муниципального дошкольного образовательного учреждения «Детский сад комбинированного вида № 24» города Краснодара;
 - Юркова Ольга Михайловна, воспитатель муниципального дошкольного образовательного учреждения «Детский сад комбинированного вида № 160» города Краснодара.
7. Барковы Елена Викторовна и Арина Игоревна, учителя английского языка МОУ гимназии № 72, – победители Всероссийского конкурса «Олимпийский учитель – 2010».
8. Чирухина Наталья Николаевна, учитель технологии МОУ СОШ № 95, и Прынь Елена Игоревна, учитель начальных классов МОУ гимназии № 23, – победители Всероссийского конкурса профессионального мастерства «Мой лучший урок».
9. Марюхин Сергей Иванович, учитель русского языка и литературы МОУ лицея № 12, Веткаль Анна Леонидовна, учитель начальных классов МОУ СОШ № 93, и Долгачева Анна Сергеевна, учитель английского языка МОУ СОШ № 52, – победители краевого конкурса «Педагогический дебют».
10. Бойко Анна Ивановна, заместитель директора МОУ лицея № 48, – победитель в номинации для учителей русского языка «Презентация педагогического опыта», в номинации для заместителей директоров общеобразовательных учреждений «Семинар» Второго всероссийского слёта учителей.

11. Бугакова Марина Викторовна, директор МОУ СОШ № 24, Андреева Ольга Владимировна, директор МОУ гимназии № 44, Скитёва Алла Францевна, директор МОУ гимназии № 82, – лауреаты Всероссийского конкурса «Директор школы - 2010».
12. Евтушенко Елена Леонидовна, учитель русского языка и литературы МОУ гимназии № 3, – лауреат краевого конкурса «Учитель Кубани – 2011».
13. Лауреаты в номинации «Учитель года Кубани – 2011 по кубановедению» – Лариса Евгеньевна Даутова, учитель начальных классов МОУ СОШ № 89, в номинации «Учитель года Кубани – 2011 по основам православной культуры» – Марина Алексеевна Камерная, учитель начальных классов МОУ СОШ № 61.
14. Ковтун Галина Владимировна, заместитель директора по воспитательной работе МОУ лицея № 48, и Стовбир Лидия Романовна, учитель географии МОУ лицея № 48, заняли II место в VI Всероссийском конкурсе для классных руководителей «Мудрая сова» (номинация «Воспитательные системы»).
15. Евстигнеева Наталья Васильевна, учитель русского языка и литературы МОУ СОШ № 84, – III место в VI Всероссийском конкурсе для классных руководителей «Мудрая сова» (номинация «Организация ученического самоуправления»).
16. Аксёнова Инна Владимировна, учитель ИЗО МОУ СОШ № 86, заняла II место во Всероссийском конкурсе учителей общеобразовательных организаций «Лучший учитель изобразительного искусства 2011 года» (с присвоением почётного знака «Золотая лавровая ветвь»).

Достижения учащихся (воспитанников) образовательных учреждений

1. Победители и лауреаты Всероссийской олимпиады школьников:
 - Солнцева Алина, ученица 10 класса лицея № 64, абсолютный победитель всероссийской олимпиады школьников по психологии;
 - Мищенко Николай, ученик 10 класса лицея ИСТЭж, победитель регионального этапа и участник заключительного этапа всероссийской олимпиады по информатике;
 - Четин Виктор, ученик 9 класса гимназии № 88, призер регионального и заключительного этапов всероссийской олимпиады по астрономии;
 - Зайков Александр, ученик 8 класса гимназии № 36, призер заключительного этапа всероссийской олимпиады школьников по математике;
 - Сергиенко Ярослав, ученик 11 класса лицея ИСТЭж, призер заключительного этапа всероссийской олимпиады по математике;
 - Коновалова Наталья, ученица 10 класса гимназии № 92, победитель регионального этапа и призер заключительного этапа всероссийской олимпиады по истории;
 - Ерохин Дмитрий, ученик 7 класса гимназии № 92, победитель регионального этапа и призер заключительного этапа всероссийской олимпиады по немецкому языку;
 - Орлова Татьяна, ученица 11 класса гимназии № 3, абсолютный победитель всероссийской олимпиады школьников по литературе.
2. Бондарь Дария и Трусов Михаил, воспитанники танцевально-спортивного клуба «Интро» МОУ ДОД ЦДТ, – победители Чемпионата Мира по джазу, модерну в рамках фестиваля «Dance Week» (Польша, г. Миколайки, декабрь 2010 г.).
3. Болотнова Виолетта, воспитанница вокальной студии «Супер-Джем» МОУ ДОД ЦДТ, - победитель X Международного фестиваля-конкурса детского и юношеского творчества «Музыкальная радуга» (г. Адлер, октябрь 2010 г.).
4. Мирзаханян Асмик, Мирзаханян Милана, воспитанницы МОУ ДОД ЦДОД «Межшкольный эстетический центр» города Краснодара, – I место во Всероссийском конкурсе исполнителей эстрадной песни «Голоса XXI века» (г. Геленджик, сентябрь, 2010 г.).
5. Казаков Даниил, воспитанник МОУ ДОД ЦДОД «Межшкольный эстетический центр» города Краснодара, – I место в Краевом конкурсе учащихся фортепианных отделений учреждений образования (г. Сочи, март 2011 г.).
6. Виктория Сытникова, воспитанница МОУ ДОД ЦДТ «Содружество», – победитель конкурса «Учебный проект» Всероссийского фестиваля исследовательских творческих работ учащихся «Портфолио» (г. Москва).

7. «Живое слово», театральная студия МОУ ДОД ЦРТДЮ, – Гран-При XII Московского Всероссийского фестиваля театров «Русская драма» (г. Москва, октябрь 2010 г.).
8. «Юный художник», коллектив МОУ ДОД ЦРТДЮ, – I премия Краевого конкурса «Космическая Одиссея» (г. Краснодар, апрель 2011 г.).
9. Лавриненко Мария, воспитанница вокально-эстрадной студии «Вдохновение» МОУ ДОД Детско-юношеский центр города Краснодара, - Гран-При Международного фестиваля-конкурса вокального и музыкального инструментального искусства «СФЕРА» (г. Анапа, март 2011 г.).
10. Сухомлинова Юлия, воспитанница студии современного танца «Ритм» МОУ ДОД Детско-юношеский центр города Краснодара, – II место на Всероссийском танцевальном фестивале (г. Ростов-на-Дону, февраль 2011 г.).
11. Брюховецкий Богдан, воспитанник МОУ ДОД СЮТ, – I место в соревнованиях ЮФО по моделированию (Республика Адыгея, май 2011 г.).
12. Родко Евгений, воспитанник МОУ ДОД СЮТ, – I место в соревнованиях Краснодарского края по моделированию (г. Краснодар, апрель 2011 г.).
13. Макарей Константин, воспитанник МОУ ДОД СЮТ, – I место в соревнованиях Краснодарского края по картингу (г. Усть-Лабинск, апрель 2011 г.).
14. Нестерова Анастасия, Драчёва Кристина, воспитанницы МОУ ДОД ДШИ «Овация», – I место в Международном фестивале «Осенний звездопад» (Чехия, г. Прага, ноябрь 2011 г.)
15. Воспитанники ДЮСШ № 8:
 - Сусяков Никита – I место первенства России по дзюдо среди юношей;
 - Мкрчян Рузанна – 3 место первенства России по самбо;
 - Савчук Антоний – I место чемпионата России по тяжелой атлетике, I место на Спартакиаде школьников России;
 - Габец Кристина – I место на первенстве России по тхэквондо;
 - Фрейманов Илья – II место на первенстве России среди юношей по универсальному бою.
16. Воспитанники СДЮСШ № 1 Алена Холод – бронзовый призер первенства мира по спортивной акробатике; Пикулина Анжелика и Соколенко Анастасия – бронзовые призеры чемпионата мира по акробатике.

СОДЕРЖАНИЕ

ДОШКОЛЬНЫЕ ОБРАЗОВАТЕЛЬНЫЕ УЧРЕЖДЕНИЯ

Сведения о сети и контингенте дошкольных образовательных учреждений	3
Сведения о группах кратковременного пребывания	8
Итоги рейтинговой оценки ДООУ	12

ДНЕВНЫЕ ОБЩЕОБРАЗОВАТЕЛЬНЫЕ УЧРЕЖДЕНИЯ

Сведения о сети школ	19
Сведения о контингенте обучающихся	20
Гимназии, лицеи	23
Наполняемость классов	24
Сведения о сменности обучения	26
Численность учащихся, окончивших 9,11 классы	29
Сведения об управляющих советах	31
Сведения о профильных классах	34
Сведения о численности медалистов	36
Сведения о платных образовательных услугах	38
Выбытие учащихся из школ	40
Количество учеников на одного учителя	44
Сведения о численности и составе педагогических работников	47
Сведения о компьютеризации дневных общеобразовательных учреждений	66
Сведения о материальной базе дневных общеобразовательных учреждений	69

ВЕЧЕРНИЕ (СМЕННЫЕ) ШКОЛЫ

Сведения о сети школ, численности обучающихся	71
Выбытие учащихся из школ	73
Сведения о численности и составе педагогических работников	74

УЧРЕЖДЕНИЯ ДОПОЛНИТЕЛЬНОГО ОБРАЗОВАНИЯ ДЕТЕЙ

Сведения о сети учреждений и контингенте воспитанников	75
--	----

СВЕДЕНИЯ О СДАЧЕ ЕДИНОГО ГОСУДАРСТВЕННОГО ЭКЗАМЕНА

Рейтинг общеобразовательных учреждений по результатам ЕГЭ	77
Рейтинг общеобразовательных учреждений по результатам ГИА	79
Результаты проведения Государственной итоговой аттестации в форме ЕГЭ	81

ДОСТИЖЕНИЯ ОТРАСЛИ «ОБРАЗОВАНИЕ»

Достижения отрасли «Образование» муниципального образования город Краснодар в 2010-2011 учебном году	84
--	----