

СПРАВКА
по итогам мониторинга функционирования сайтов
общеобразовательных организаций
муниципального образования город Краснодар
(июль 2023 г.)

Целью мониторинга является:

- выявление динамики приведения сайтов общеобразовательных организаций муниципального образования город Краснодар в соответствие с требованиями приказа Рособнадзора от 14 августа 2020 года № 831 в части структуры и полноты размещенной информации, а также размещения документов, самостоятельно разрабатываемых и утверждаемых образовательной организацией, подписанных ЭЦП (раздел 1 сайта);
- контроль исполнения приказа департамента образования администрации муниципального образования город Краснодар от 29.12.2020 № 2030 "Об утверждении Положения о сайте образовательной организации муниципального образования город Краснодар" в части приведения структуры сайтов в соответствие с его требованиями.

Мониторинг сайтов ОО проводился в соответствии с приказом департамента образования администрации муниципального образования город Краснодар от 29.12.2020 № 2030 "Об утверждении Положения о сайте образовательной организации муниципального образования город Краснодар" (далее – Положение о сайте) по **190** критериям.

Каждый из критериев оценивался по 3-х бальной шкале:

- 2 – актуальная информация (полная, обновленная, соответствует требованиям Положения);
- 1 – информация не соответствует требованиям Положения о сайте;
- 0 – информация отсутствует.

При мониторинге учитывалось размещение информации в определенных Положением пунктах меню.

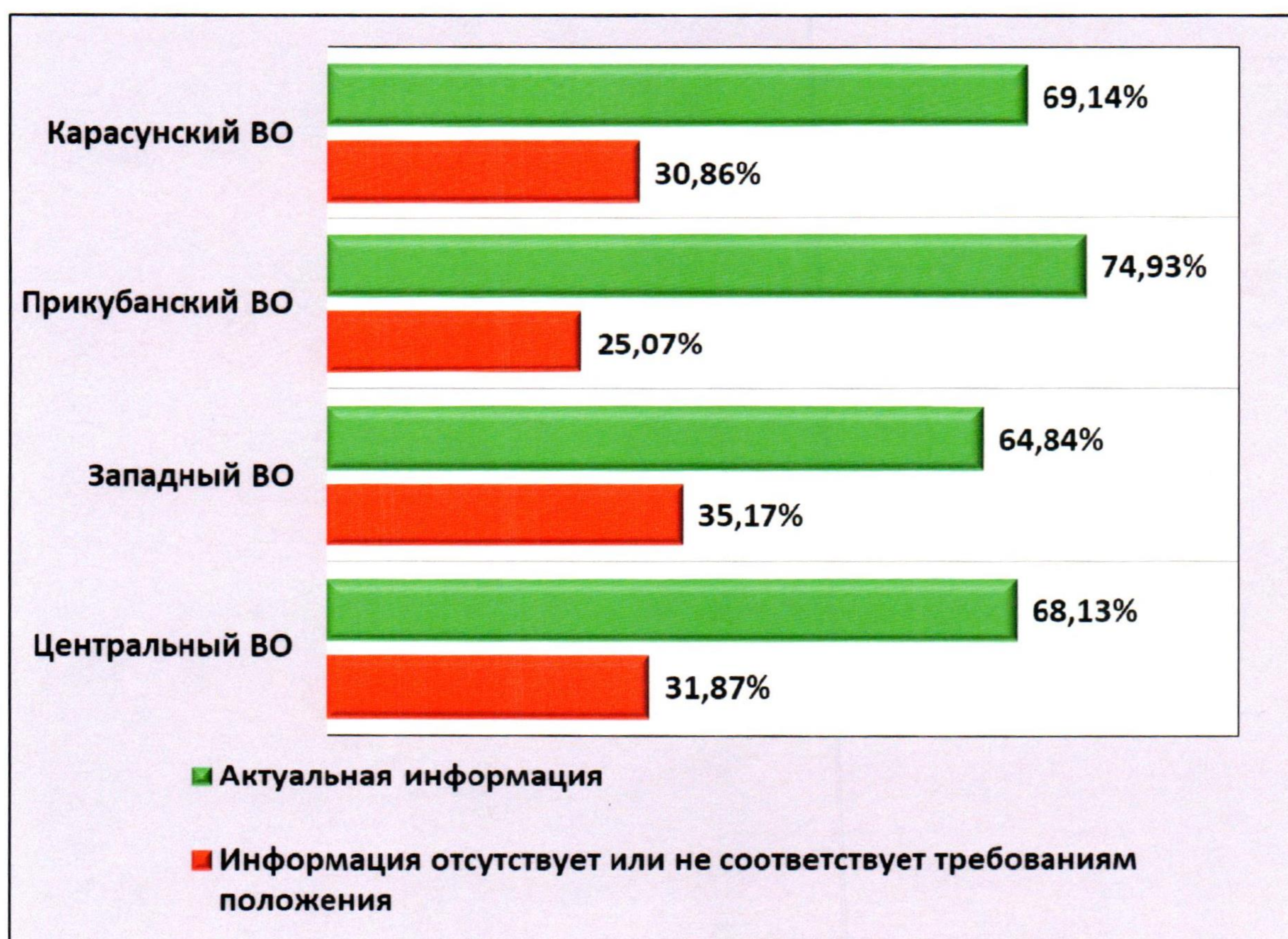
Всего было проверено 97 сайтов.

Более подробную информацию можно получить в электронной таблице «Таблица мониторинга сайтов ОО июль 2023».

Динамика наполняемости сайтов по городу

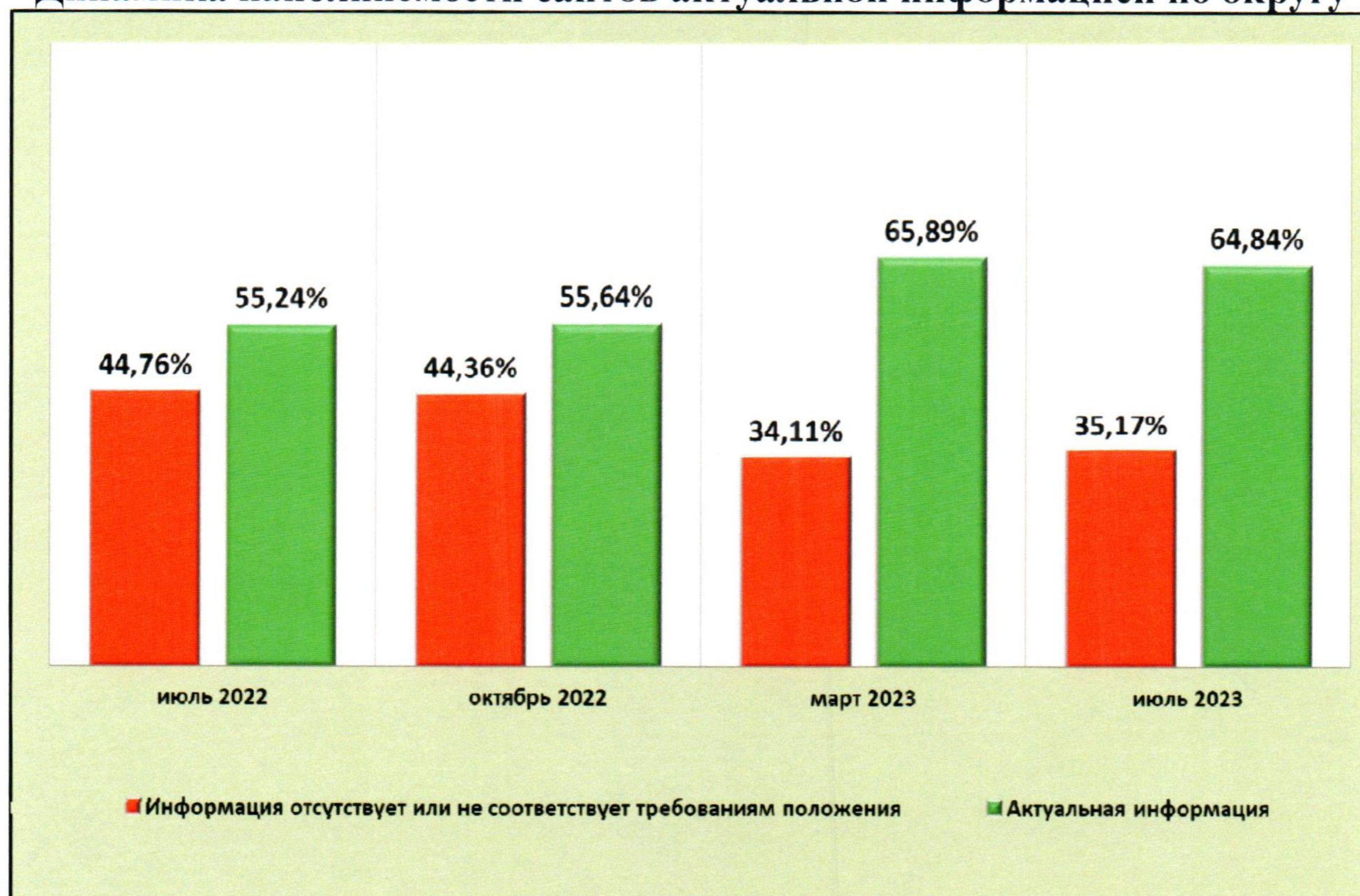


Наполняемость сайтов по состоянию на июль 2023 г.



ЗАПАДНЫЙ ВНУТРИГОРОДСКОЙ ОКРУГ

Динамика наполняемости сайтов актуальной информацией по округу



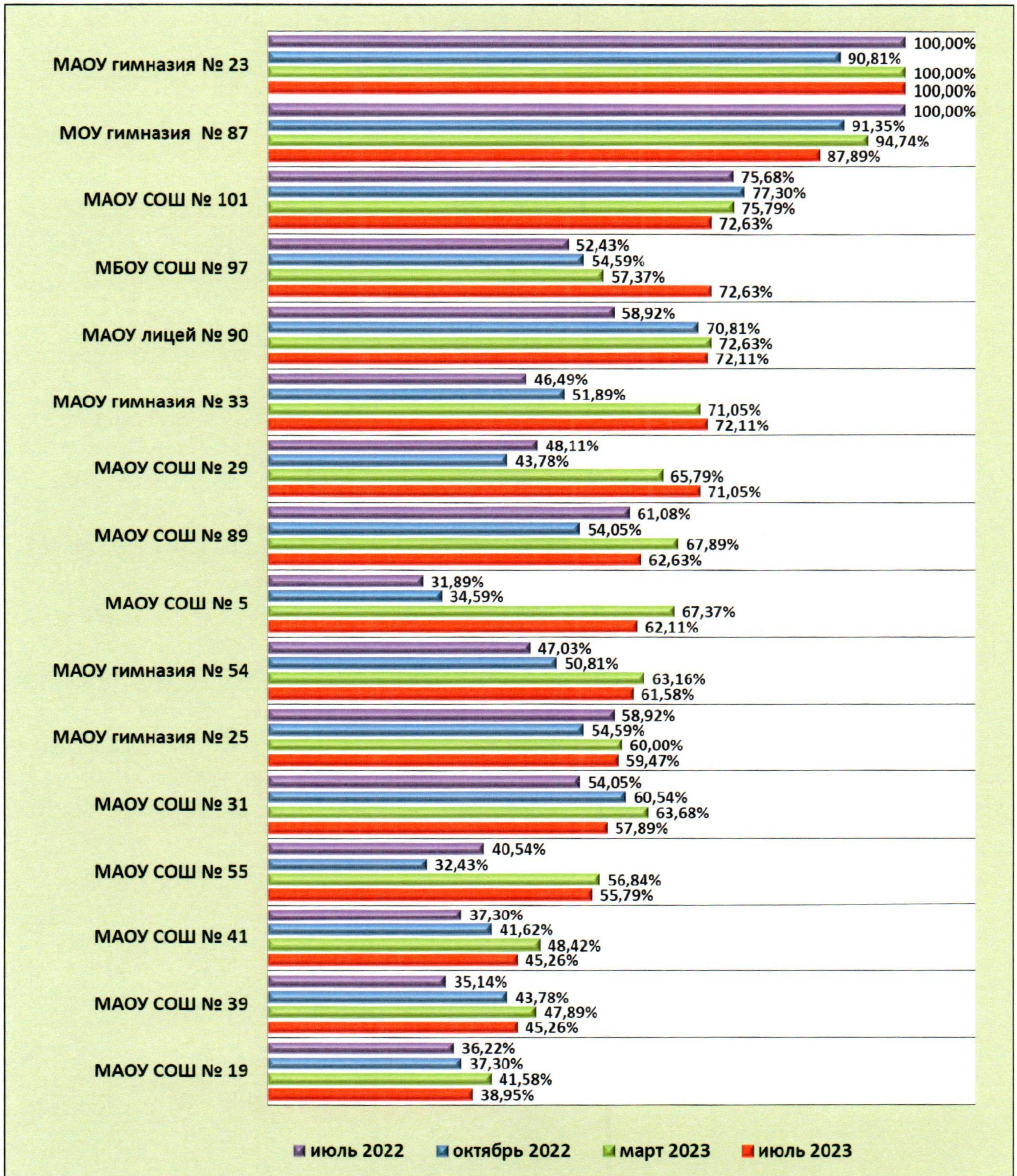
ЗАПАДНЫЙ ВНУТРИГОРОДСКОЙ ОКРУГ

Процент актуальной (полной, обновленной, соответствующей требованиям положения) информации июль 2023

Уровни	Наименование ОО	Сумма критериев	% актуальности
100%	МАОУ гимназия № 23	190	100,00%
80-99%	МОУ гимназия № 87	167	87,89%
65-79%	МБОУ СОШ № 97	138	72,63%
	МАОУ СОШ № 101	138	72,63%
	МАОУ гимназия № 33	137	72,11%
	МАОУ лицей № 90	137	72,11%
	МАОУ СОШ № 29	135	71,05%
50-64%	МАОУ СОШ № 89	119	62,63%
	МАОУ СОШ № 5	118	62,11%
	МАОУ гимназия № 54	117	61,58%
	МАОУ гимназия № 25	113	59,47%
	МАОУ СОШ № 31	110	57,89%
	МАОУ СОШ № 55	106	55,79%
< 50%	МАОУ СОШ № 39	86	45,26%
	МАОУ СОШ № 41	86	45,26%
	МАОУ СОШ № 19	74	38,95%

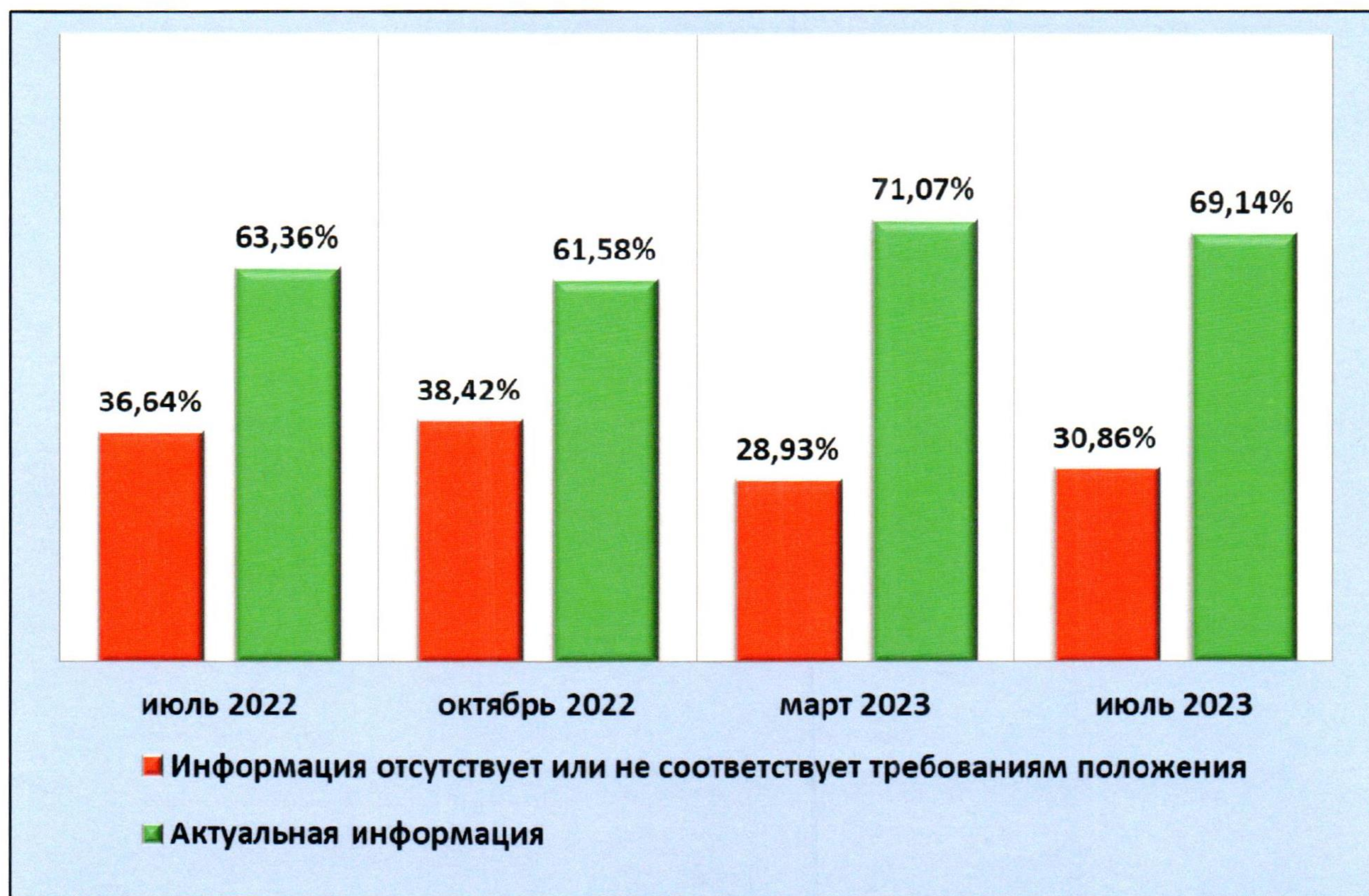
ЗАПАДНЫЙ ВНУТРИГОРОДСКОЙ ОКРУГ

Динамика наполняемости сайтов актуальной информацией по организациям



КАРАСУНСКИЙ ВНУТРИГОРОДСКОЙ ОКРУГ

Динамика наполняемости сайтов актуальной информацией по округу

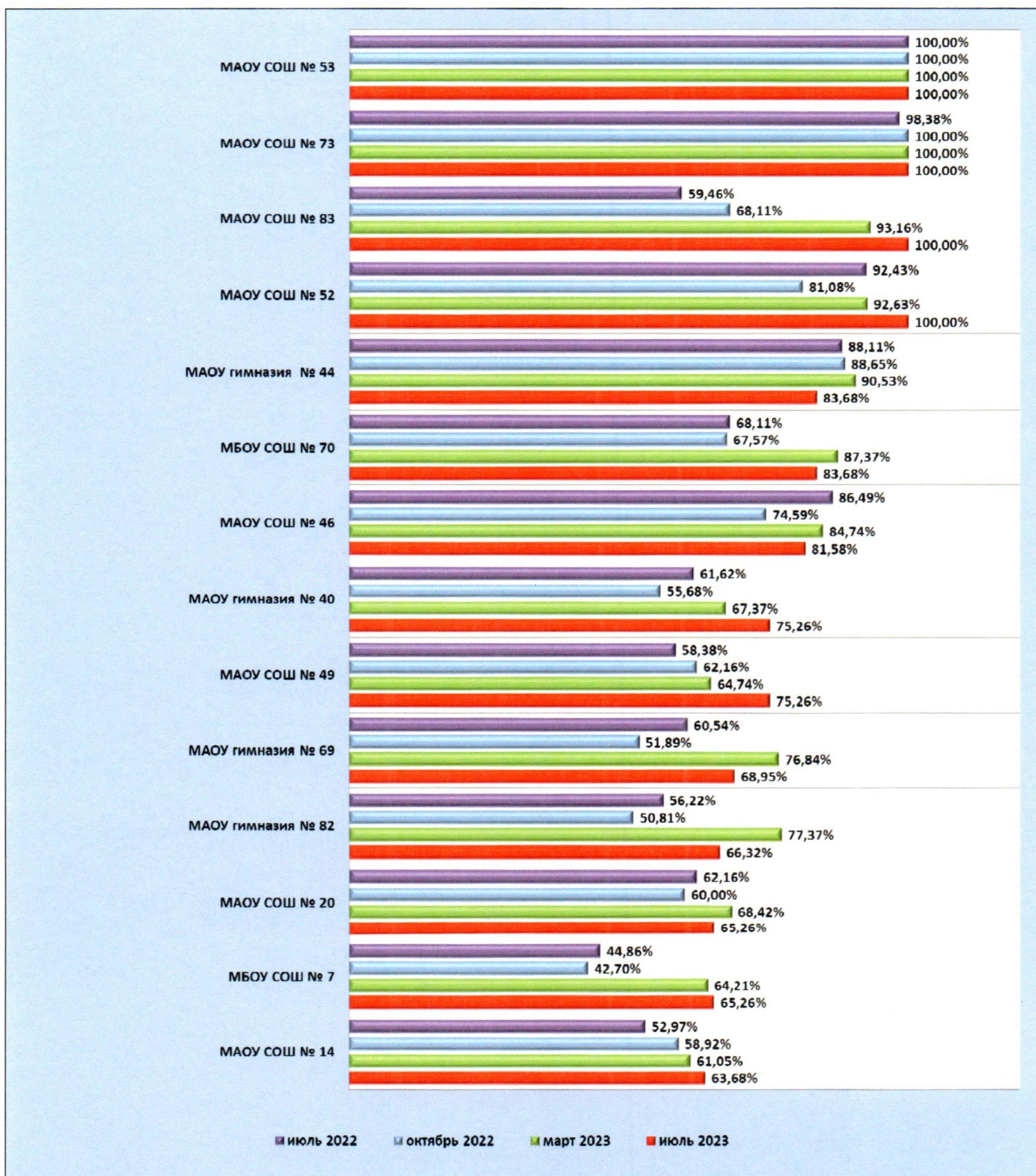


КАРАСУНСКИЙ ВНУТРИГОРОДСКОЙ ОКРУГ
Процент актуальной (полной, обновленной,
соответствующей требованиям положения) информации
июль 2023

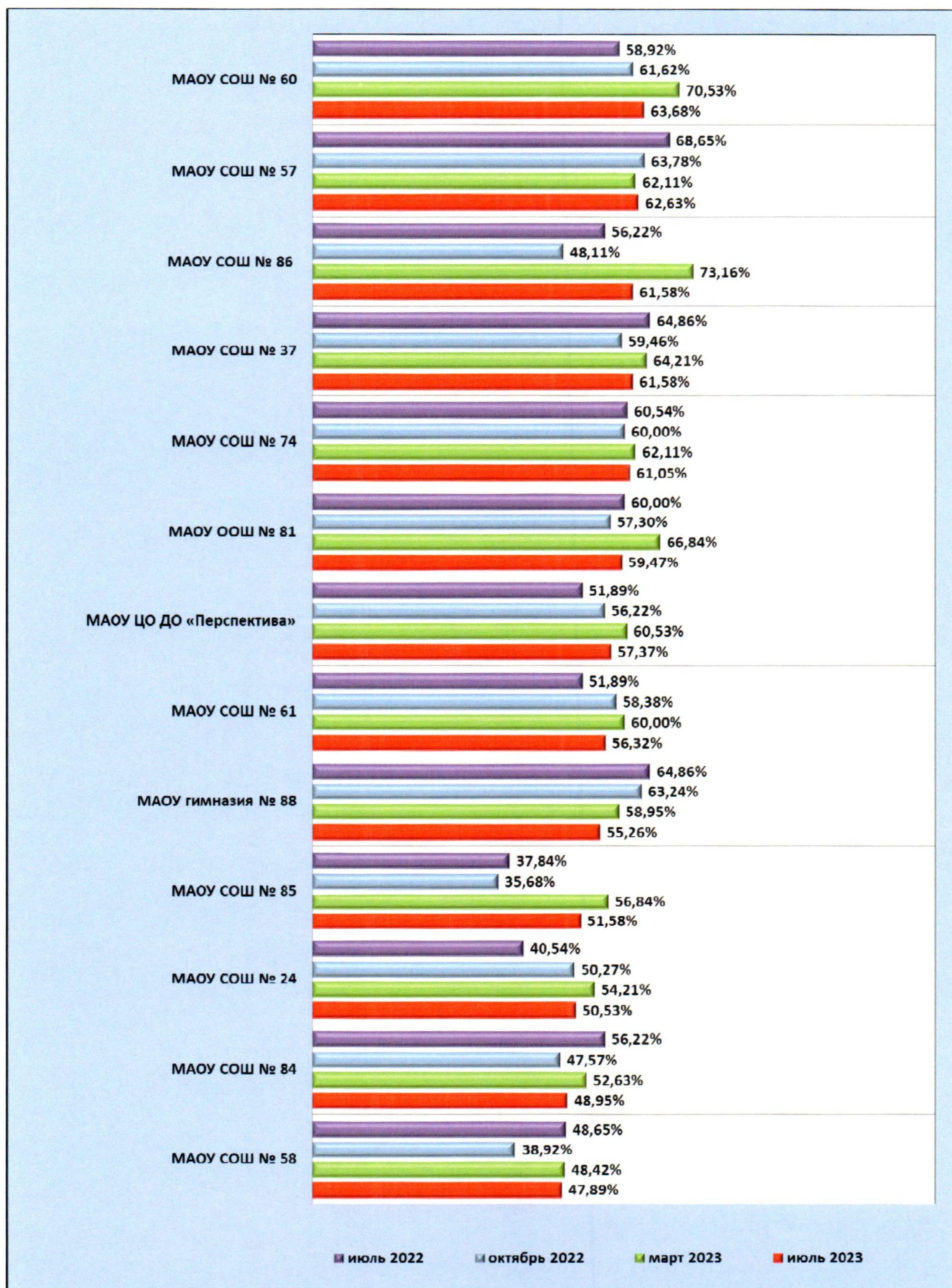
Уровни	Наименование ОО	Сумма критериев	% актуальности
100%	МАОУ СОШ № 52	190	100,00%
	МАОУ СОШ № 53	190	100,00%
	МАОУ СОШ № 73	190	100,00%
	МАОУ СОШ № 83	190	100,00%
80-99%	МАОУ гимназия № 44	159	83,68%
	МБОУ СОШ № 70	159	83,68%
	МАОУ СОШ № 46	155	81,58%
65-79%	МАОУ гимназия № 40	143	75,26%
	МАОУ СОШ № 49	143	75,26%
	МАОУ гимназия № 69	131	68,95%
	МАОУ гимназия № 82	126	66,32%
	МБОУ СОШ № 7	124	65,26%
	МАОУ СОШ № 20	124	65,26%
50-64%	МАОУ СОШ № 14	121	63,68%
	МАОУ СОШ № 60	121	63,68%
	МАОУ СОШ № 57	119	62,63%
	МАОУ СОШ № 37	117	61,58%
	МАОУ СОШ № 86	117	61,58%
	МАОУ СОШ № 74	116	61,05%
	МАОУ ООШ № 81	113	59,47%
	МАОУ ЦО ДО «Перспектива»	109	57,37%
	МАОУ СОШ № 61	107	56,32%
	МАОУ гимназия № 88	105	55,26%
	МАОУ СОШ № 85	98	51,58%
	МАОУ СОШ № 24	96	50,53%
< 50%	МАОУ СОШ № 84	93	48,95%
	МАОУ СОШ № 58	91	47,89%

КАРАСУНСКИЙ ВНУТРИГОРОДСКОЙ ОКРУГ

Динамика наполняемости сайтов актуальной информацией по организациям

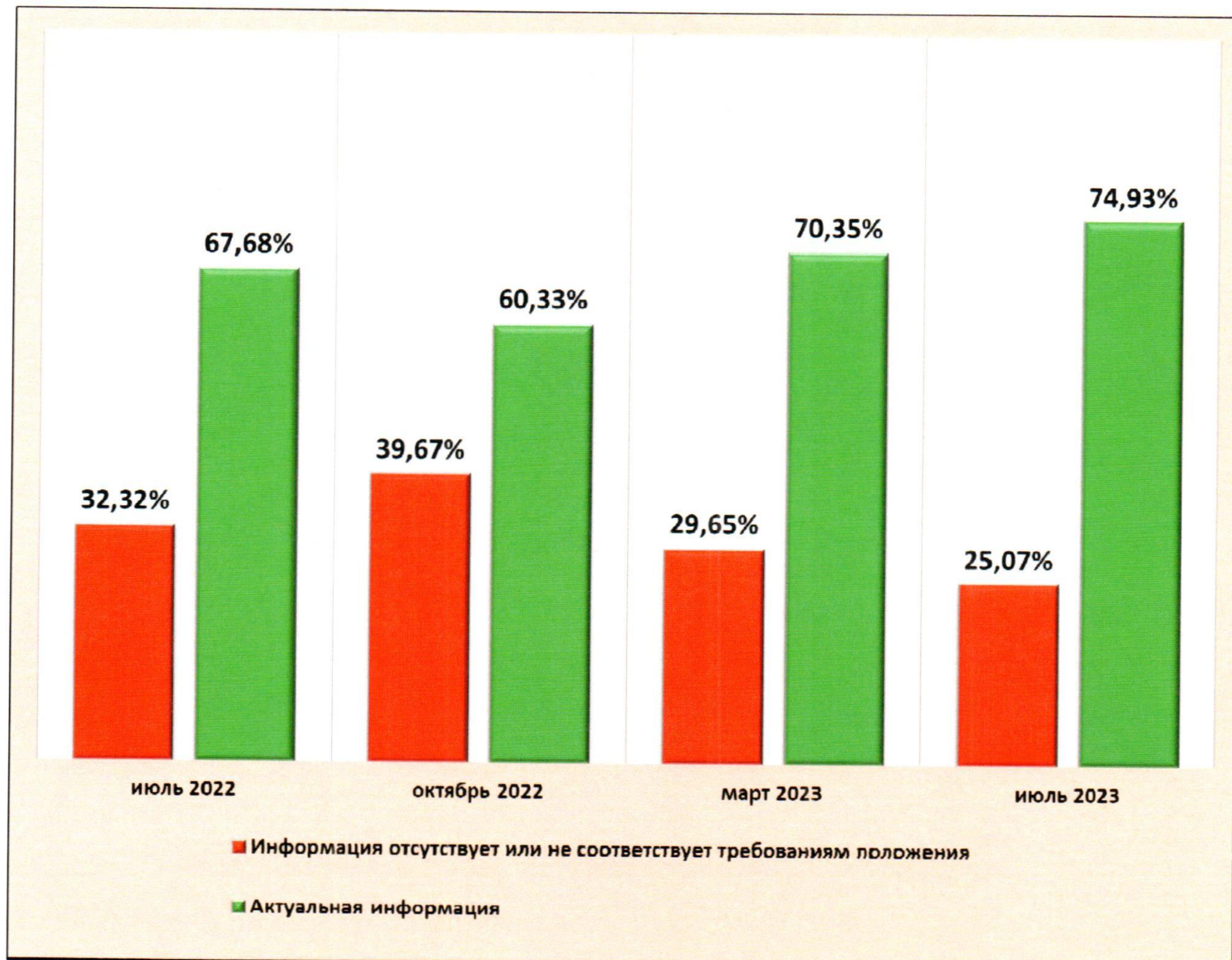


КАРАСУНСКИЙ ВНУТРИГОРОДСКОЙ ОКРУГ
Динамика наполняемости сайтов актуальной информацией по
организациям (продолжение)



ПРИКУБАНСКИЙ ВНУТРИГОРОДСКОЙ ОКРУГ

Динамика наполняемости сайтов актуальной информацией по округу



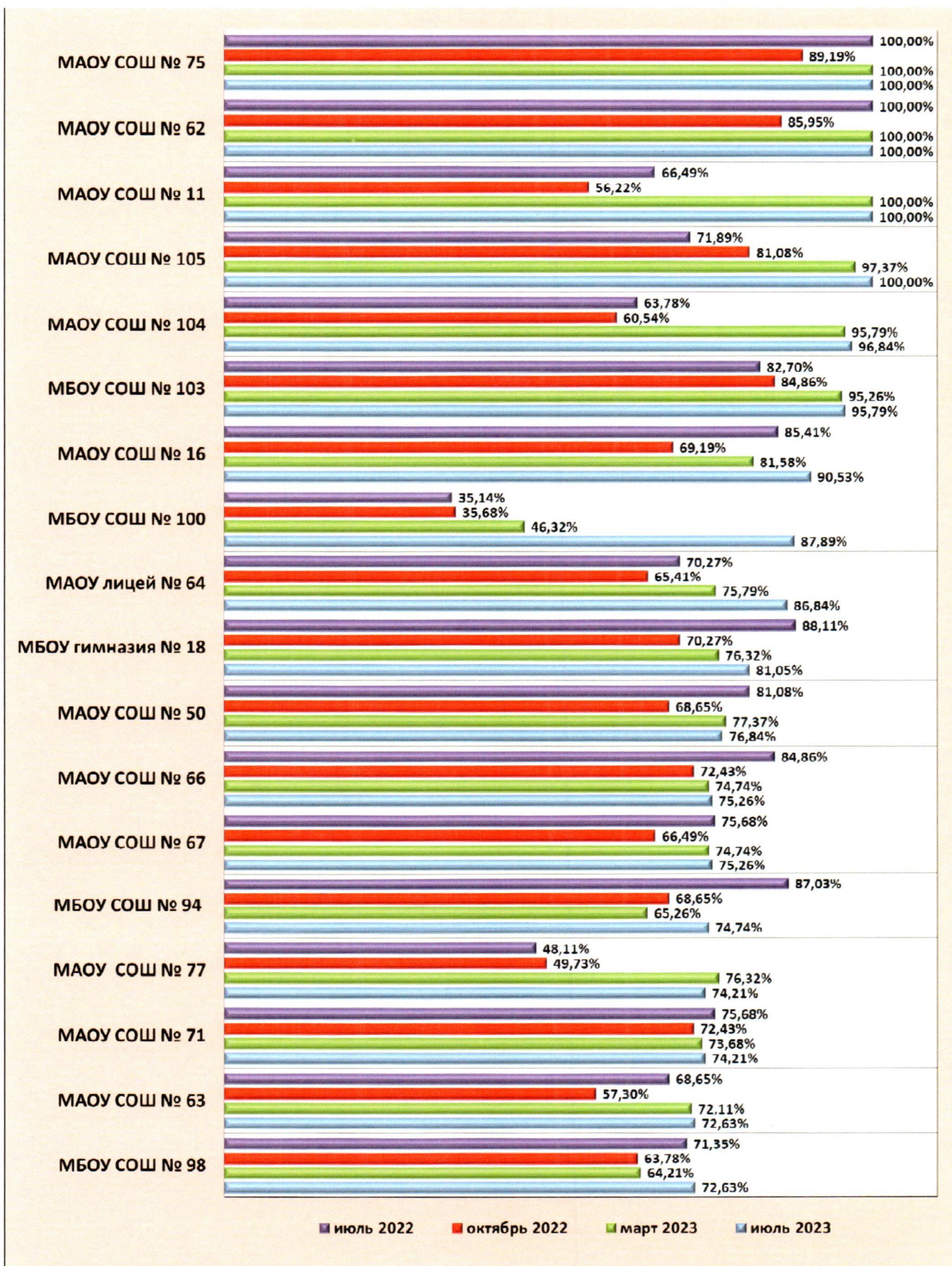
ПРИКУБАНСКИЙ ВНУТРИГОРОДСКОЙ ОКРУГ

**Процент актуальной (полной, обновленной,
соответствующей требованиям положения) информации
июль 2023**

Уровни	Наименование ОО	Сумма критериев	% актуальности
100%	МАОУ СОШ № 11	190	100,00%
	МАОУ СОШ № 62	190	100,00%
	МАОУ СОШ № 75	190	100,00%
	МАОУ СОШ № 105	190	100,00%
80-99%	МАОУ СОШ № 104	184	96,84%
	МБОУ СОШ № 103	182	95,79%
	МАОУ СОШ № 16	172	90,53%
	МБОУ СОШ № 100	167	87,89%
	МАОУ лицей № 64	165	86,84%
	МБОУ гимназия № 18	154	81,05%
65-79%	МАОУ СОШ № 50	146	76,84%
	МАОУ СОШ № 66	143	75,26%
	МАОУ СОШ № 67	143	75,26%
	МБОУ СОШ № 94	142	74,74%
	МАОУ СОШ № 71	141	74,21%
	МАОУ СОШ № 77	141	74,21%
	МАОУ СОШ № 63	138	72,63%
	МБОУ СОШ № 98	138	72,63%
	МБОУ СОШ № 45	136	71,58%
	МАОУ СОШ № 65	136	71,58%
	МАОУ СОШ № 17	131	68,95%
	МАОУ СОШ № 95	130	68,42%
	МАОУ СОШ № 76	129	67,89%
	МАОУ СОШ № 68	128	67,37%
	МАОУ гимназия № 72	126	66,32%
	МБОУ ООШ № 79	126	66,32%
	МАОУ СОШ № 1	124	65,26%
	МАОУ СОШ № 102	124	65,26%
	50-64%	МАОУ СОШ № 93	123
МАОУ СОШ № 38		122	64,21%
МАОУ СОШ № 99		122	64,21%
МАОУ СОШ № 42		121	63,68%
МБОУ СОШ № 78		115	60,53%
МБОУ СОШ № 106		113	59,47%
МАОУ СОШ № 80		108	56,84%
МАОУ СОШ № 96		95	50,00%

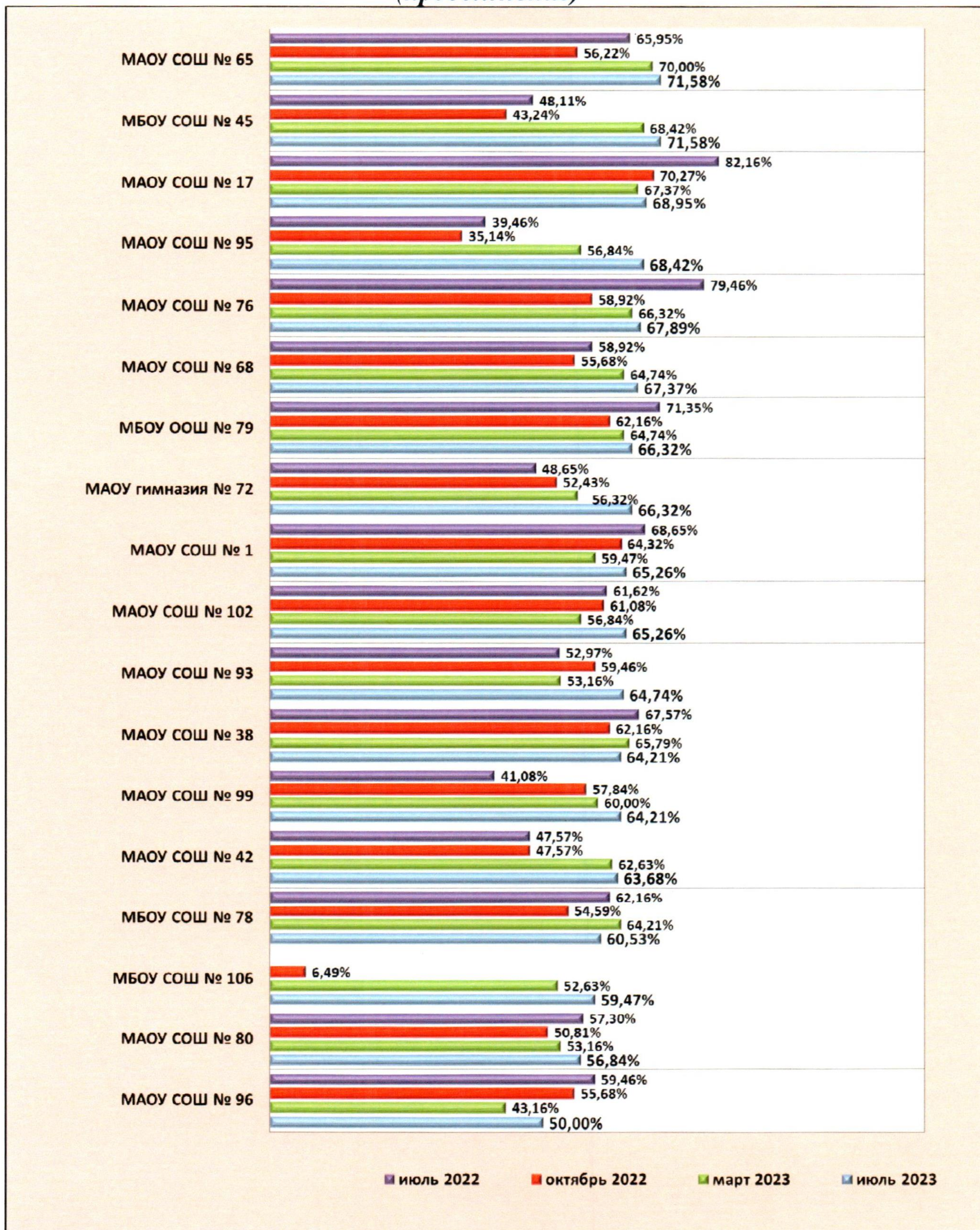
ПРИКУБАНСКИЙ ВНУТРИГОРОДСКОЙ ОКРУГ

Динамика наполняемости сайтов актуальной информацией по организациям



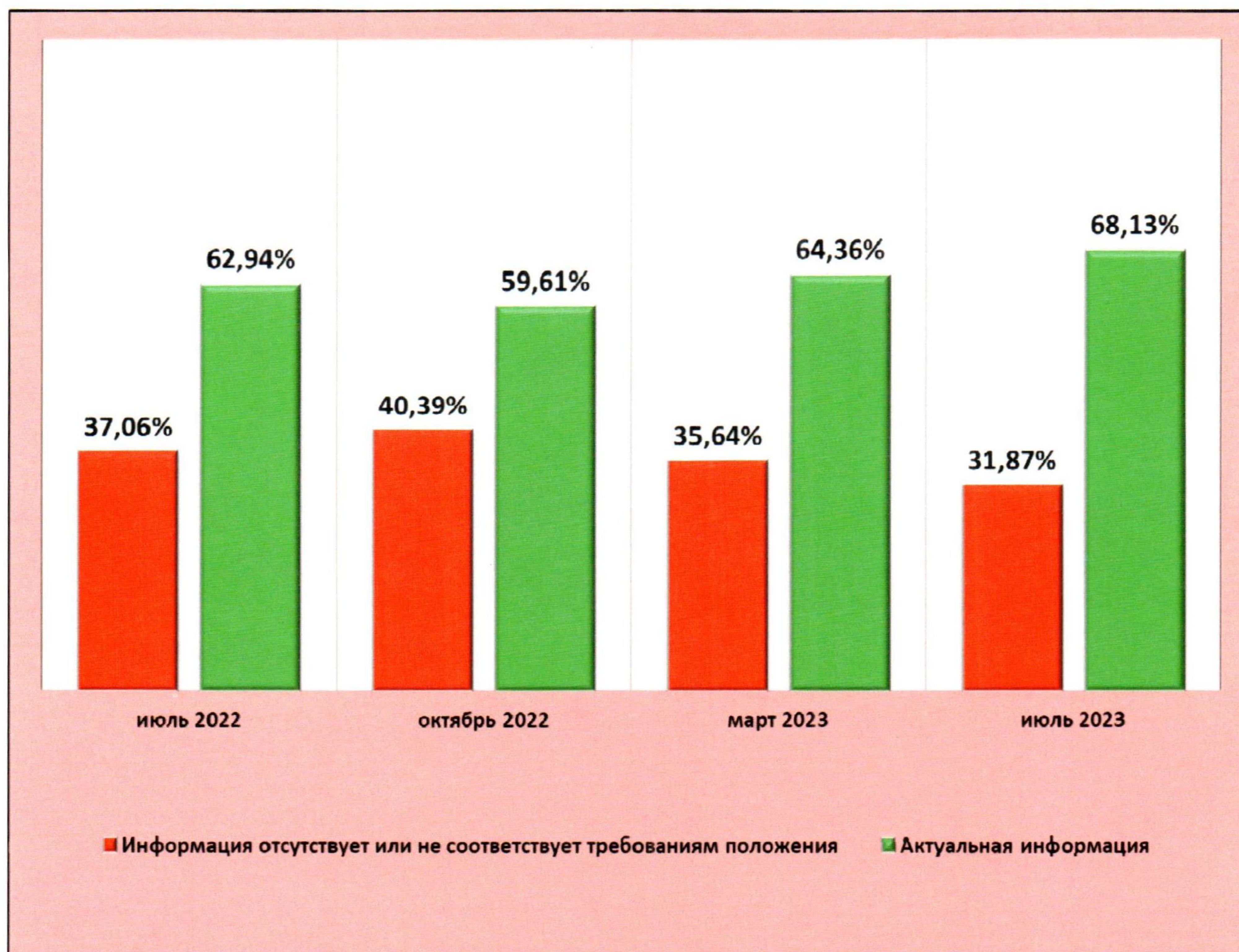
ПРИКУБАНСКИЙ ВНУТРИГОРОДСКОЙ ОКРУГ

Динамика наполняемости сайтов актуальной информацией по организациям (продолжение)



ЦЕНТРАЛЬНЫЙ ВНУТРИГОРОДСКОЙ ОКРУГ

Динамика наполняемости сайтов актуальной информацией по округу



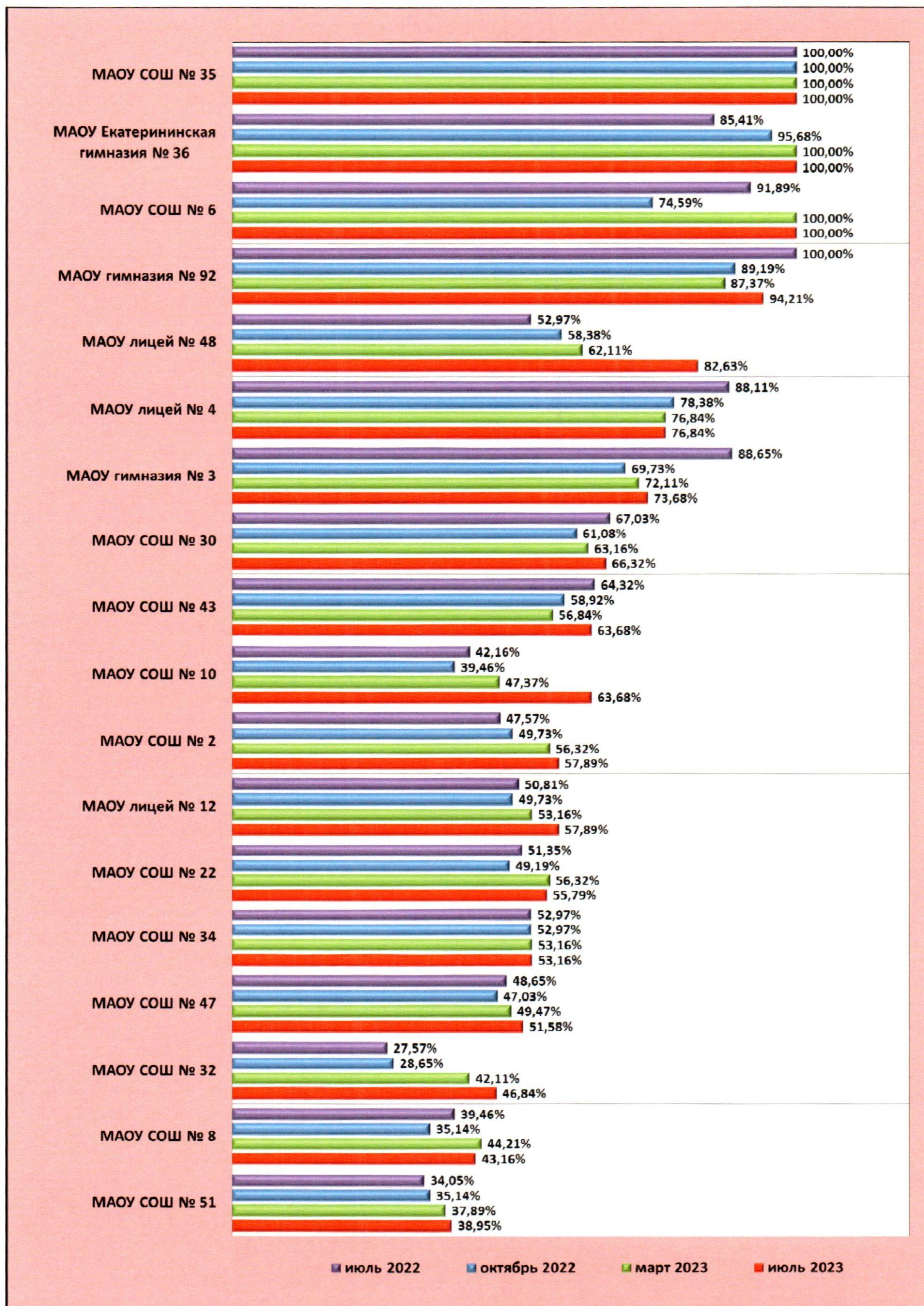
ЦЕНТРАЛЬНЫЙ ВНУТРИГОРОДСКОЙ ОКРУГ

Процент актуальной (полной, обновленной, соответствующей требованиям положения) информации июль 2023

Уровни	Наименование ОО	Сумма критериев	% актуальности
100%	МАОУ СОШ № 6	190	100,00%
	МАОУ СОШ № 35	190	100,00%
	МАОУ Екатерининская гимназия № 36	190	100,00%
80-99%	МАОУ гимназия № 92	179	94,21%
	МАОУ лицей № 48	157	82,63%
65-79%	МАОУ лицей № 4	146	76,84%
	МАОУ гимназия № 3	140	73,68%
	МАОУ СОШ № 30	126	66,32%
50-64%	МАОУ СОШ № 10	121	63,68%
	МАОУ СОШ № 43	121	63,68%
	МАОУ СОШ № 2	110	57,89%
	МАОУ лицей № 12	110	57,89%
	МАОУ СОШ № 22	106	55,79%
	МАОУ СОШ № 34	101	53,16%
	МАОУ СОШ № 47	98	51,58%
< 50%	МАОУ СОШ № 32	89	46,84%
	МАОУ СОШ № 8	82	43,16%
	МАОУ СОШ № 51	74	38,95%

ЦЕНТРАЛЬНЫЙ ВНУТРИГОРОДСКОЙ ОКРУГ

Динамика наполняемости сайтов актуальной информацией по организациям



**Размещение официальных сайтов
общеобразовательных организаций
в сети Интернет**

№	№ ОО	Домен	Количество
1	23, 46, 52, 77, 101	Kubannet.ru	5
2	1, 2, 3, 5, 6, 7, 8, 11, 12, 14, 16, 17, 18, 19, 20, 22, 24, 25, 29, 30, 31, 32, 33, 34, 35, 36, 37, 38, 39, 40, 41, 42, 43, 44, 45, 47, 49, 50, 51, 53, 54, 55, 57, 58, 60, 61, 62, 63, 64, 65, 66, 67, 68, 69, 70, 71, 72, 73, 74, 75, 76, 78, 79, 80, 81, 82, 83, 84, 85, 86, 87, 88, 89, 90, 92, 93, 94, 95, 96, 97, 98, 99, 100, 102, 103, 104, 105, 106, «Перспектива»	Centerstart.ru	89
3	4, 10, 48	.ru	3

Директор МКУ КМЦИКТ «Старт»



В.А.Дьяченко

Миклашевская В.В.
2599888