

**СПРАВКА**  
**по итогам мониторинга функционирования сайтов**  
**общеобразовательных организаций**  
**муниципального образования город Краснодар**  
**(март 2023 г.)**

**Целью мониторинга является:**

- выявление динамики приведения сайтов общеобразовательных организаций муниципального образования город Краснодар в соответствие с требованиями приказа Рособнадзора от 14 августа 2020 года № 831 в части структуры и полноты размещенной информации, а также размещения документов, самостоятельно разрабатываемых и утверждаемых образовательной организацией, подписанных ЭЦП (раздел 1 сайта);
- контроль исполнения приказа департамента образования администрации муниципального образования город Краснодар от 29.12.2020 № 2030 "Об утверждении Положения о сайте образовательной организации муниципального образования город Краснодар" в части приведения структуры сайтов в соответствие с его требованиями.

Мониторинг сайтов ОО проводился в соответствии с приказом департамента образования администрации муниципального образования город Краснодар от 29.12.2020 № 2030 "Об утверждении Положения о сайте образовательной организации муниципального образования город Краснодар" (далее – Положение о сайте) по **190** критериям.

Каждый из критериев оценивался по 3-х бальной шкале:

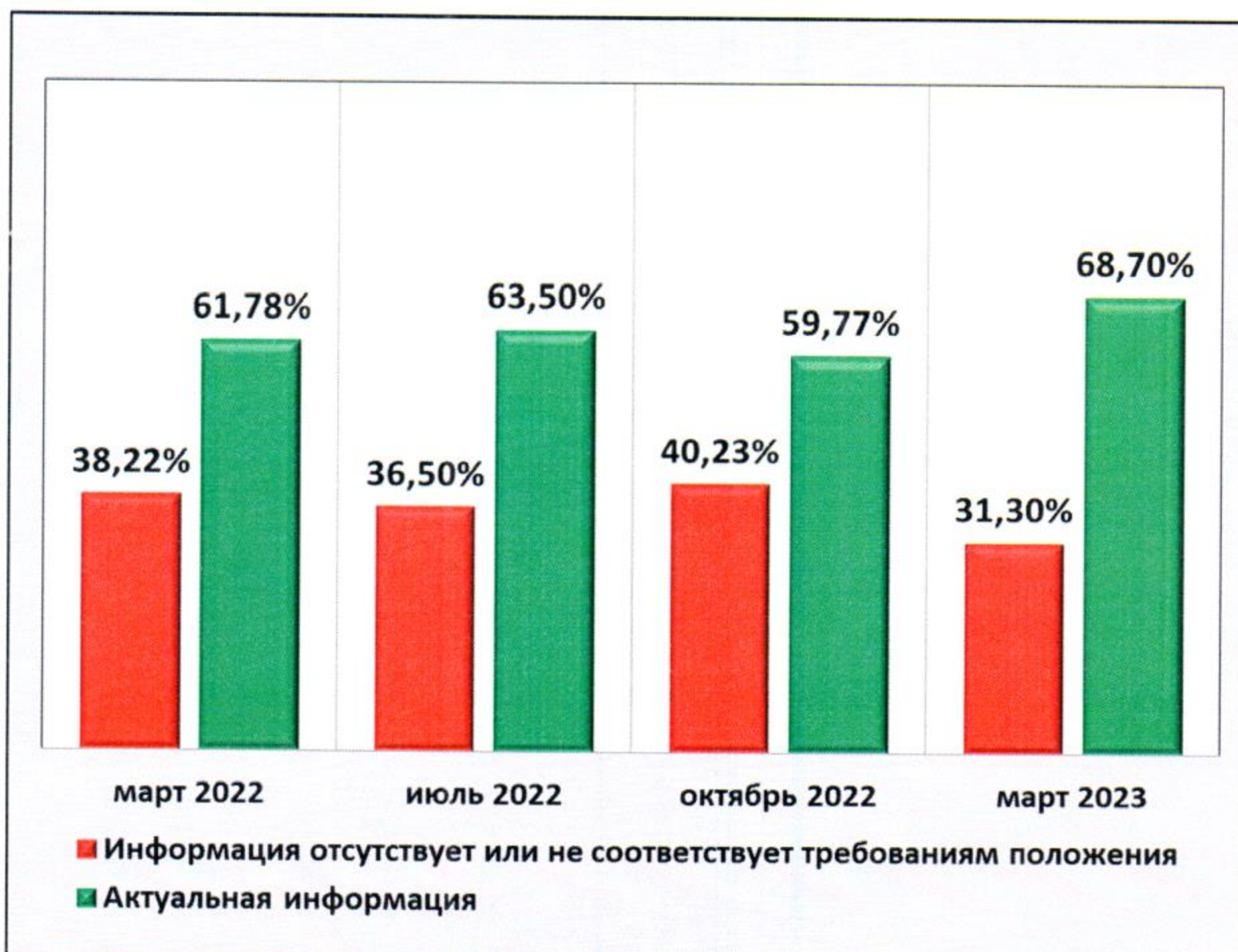
- 2 – актуальная информация (полная, обновленная, соответствует требованиям Положения);
- 1 – информация не соответствует требованиям Положения о сайте;
- 0 – информация отсутствует.

При мониторинге учитывалось размещение информации в определенных Положением пунктах меню.

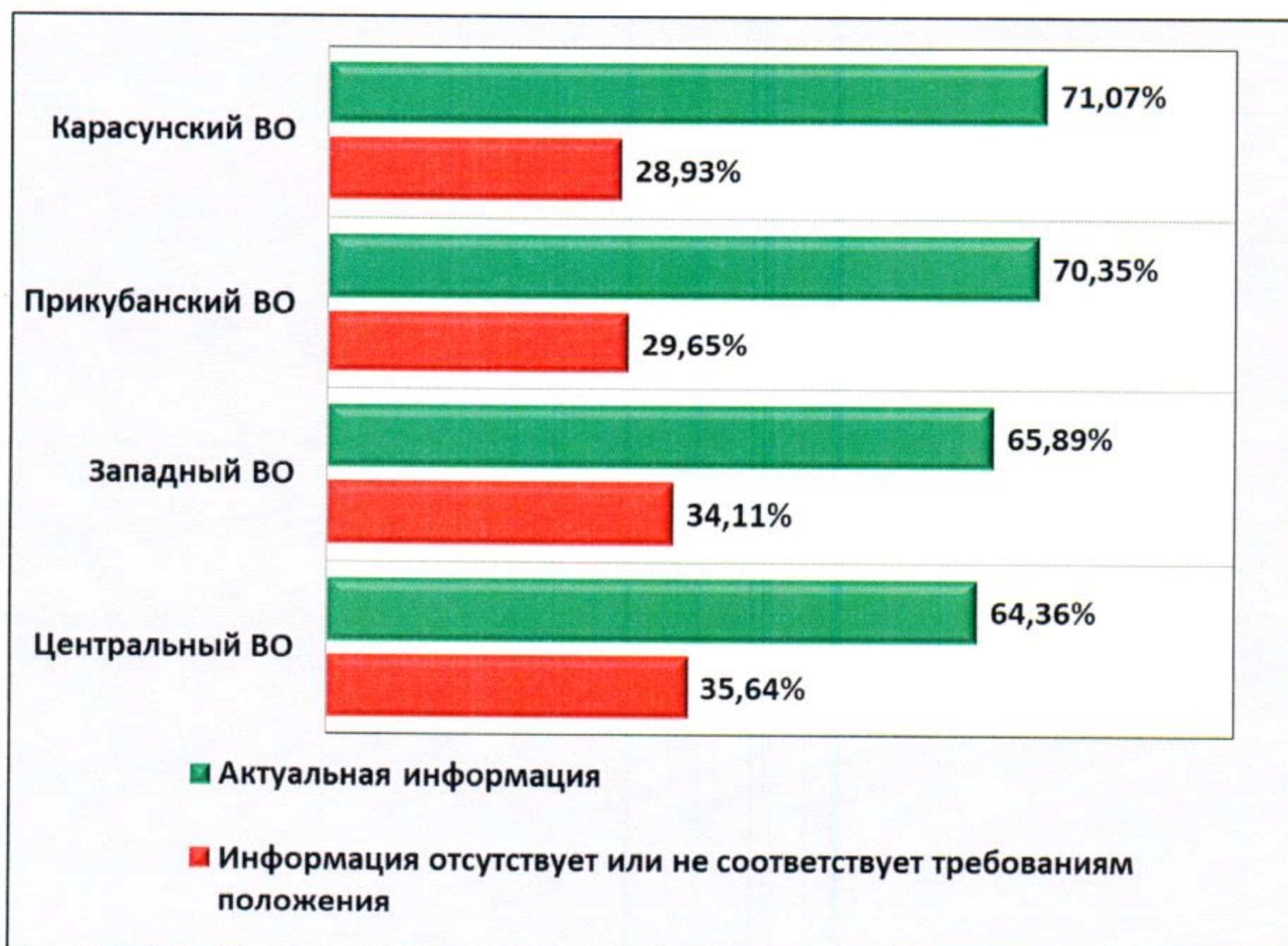
Всего было проверено 97 сайтов.

Более подробную информацию можно получить в электронной таблице «Таблица мониторинга сайтов ОО март 2023».

## Динамика наполняемости сайтов по городу

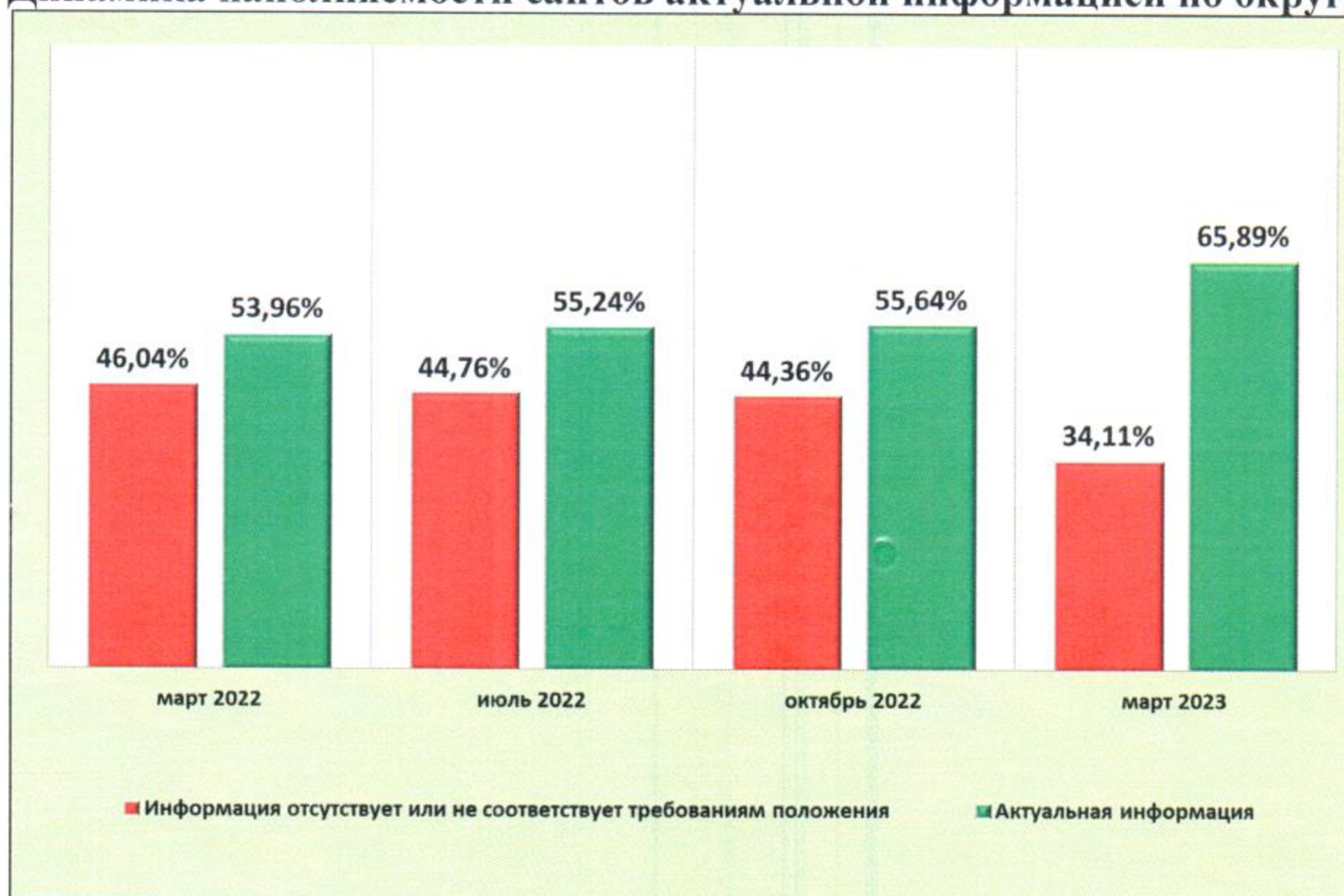


## Наполняемость сайтов по состоянию на март 2023 г.



## ЗАПАДНЫЙ ВНУТРИГОРОДСКОЙ ОКРУГ

### Динамика наполняемости сайтов актуальной информацией по округу



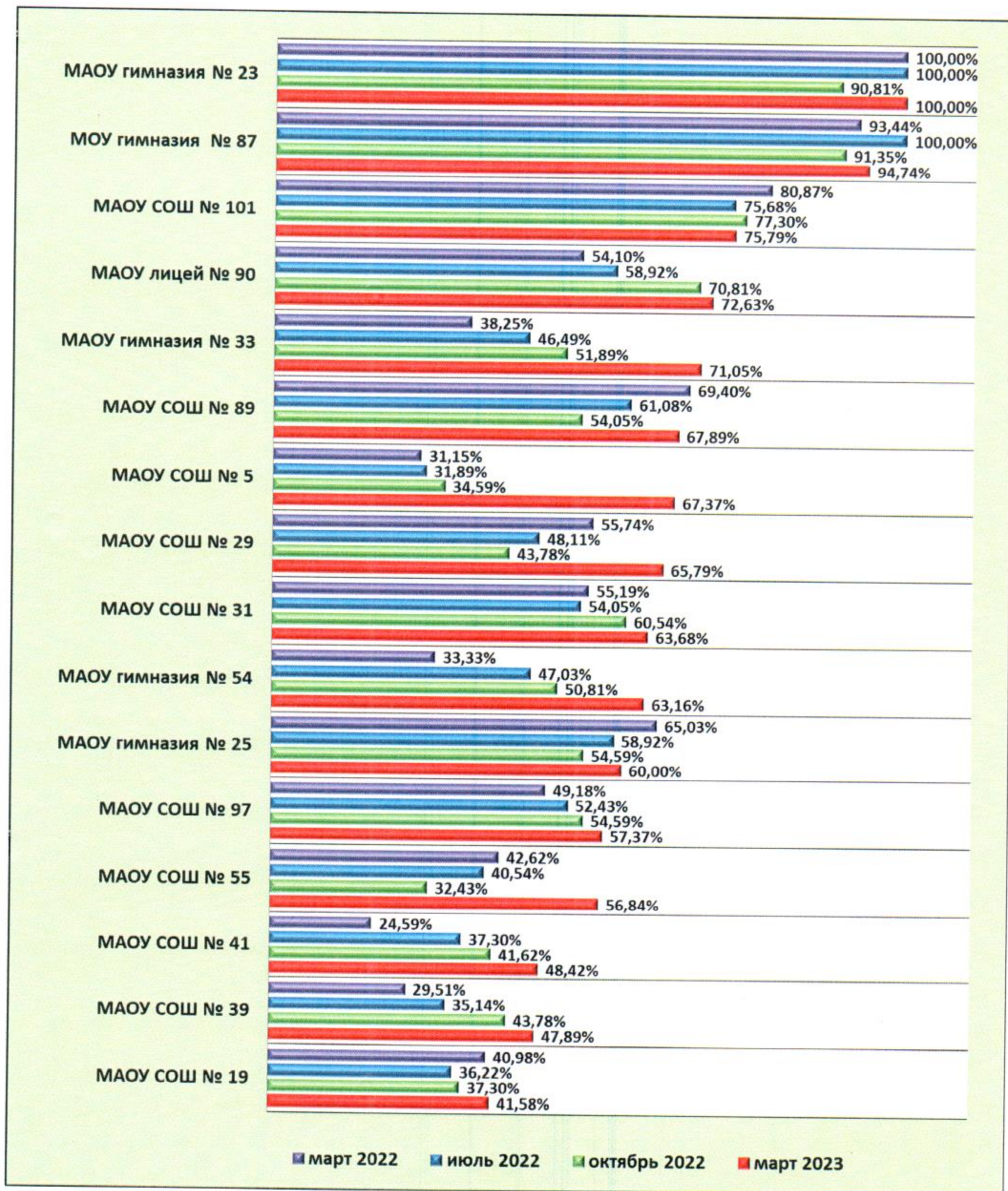
## ЗАПАДНЫЙ ВНУТРИГОРОДСКОЙ ОКРУГ

### Процент актуальной (полной, обновленной, соответствующей требованиям положения) информации март 2023

Уровни	Наименование ОО	Сумма критериев	% актуальности
<b>100%</b>	МАОУ гимназия № 23	190	100,00%
<b>80-99%</b>	МОУ гимназия № 87	180	94,74%
<b>65-79%</b>	МАОУ СОШ № 101	144	75,79%
	МАОУ лицей № 90	138	72,63%
	МАОУ гимназия № 33	135	71,05%
	МАОУ СОШ № 89	129	67,89%
	МАОУ СОШ № 5	128	67,37%
	МАОУ СОШ № 29	125	65,79%
<b>50-64%</b>	МАОУ СОШ № 31	121	63,68%
	МАОУ гимназия № 54	120	63,16%
	МАОУ гимназия № 25	114	60,00%
	МАОУ СОШ № 97	109	57,37%
	МАОУ СОШ № 55	108	56,84%
<b>&lt; 50%</b>	МАОУ СОШ № 41	92	48,42%
	МАОУ СОШ № 39	91	47,89%
	МАОУ СОШ № 19	79	41,58%

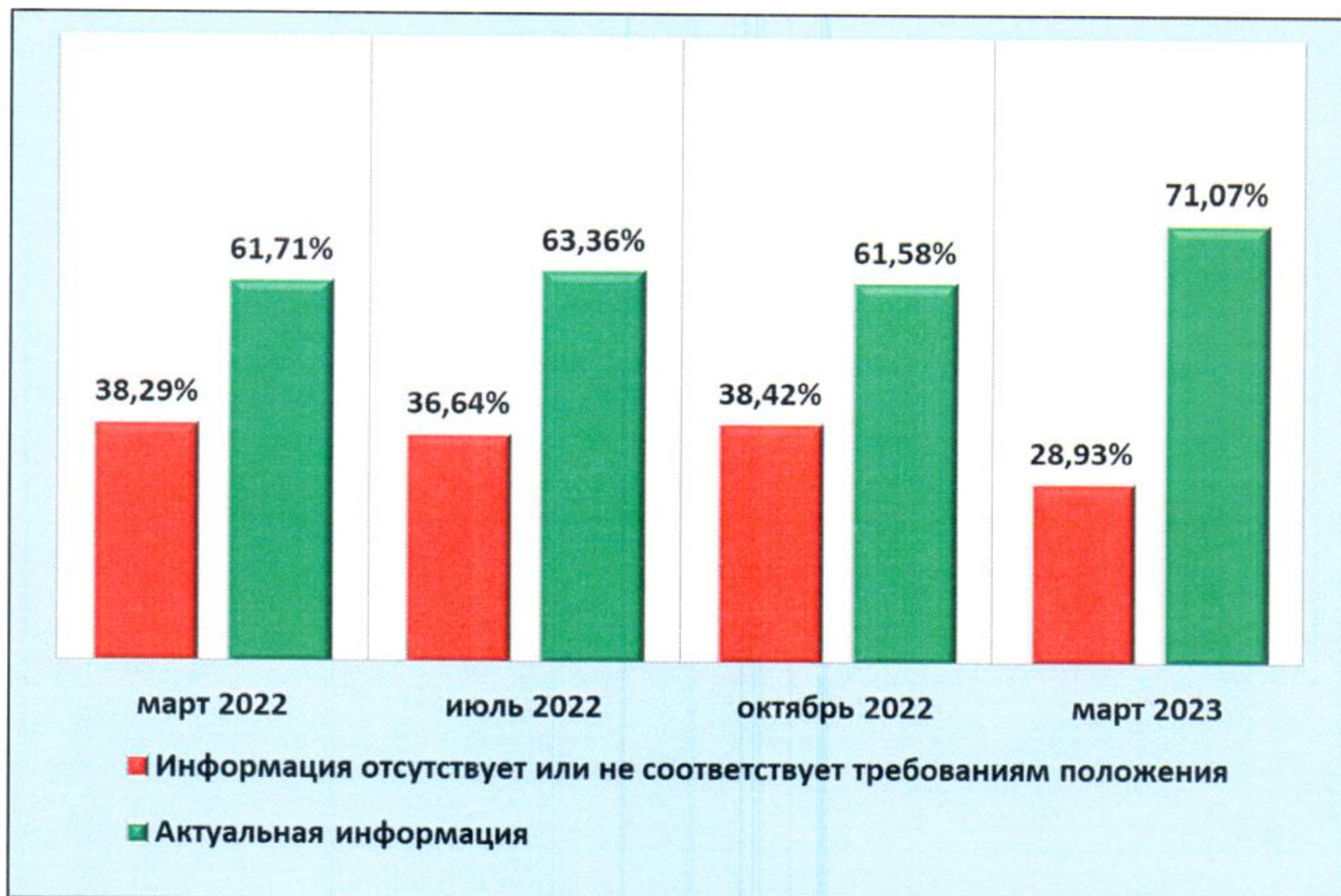
## ЗАПАДНЫЙ ВНУТРИГОРОДСКОЙ ОКРУГ

### Динамика наполняемости сайтов актуальной информацией по организациям



## КАРАСУНСКИЙ ВНУТРИГОРОДСКОЙ ОКРУГ

Динамика наполняемости сайтов  
актуальной информацией по округу

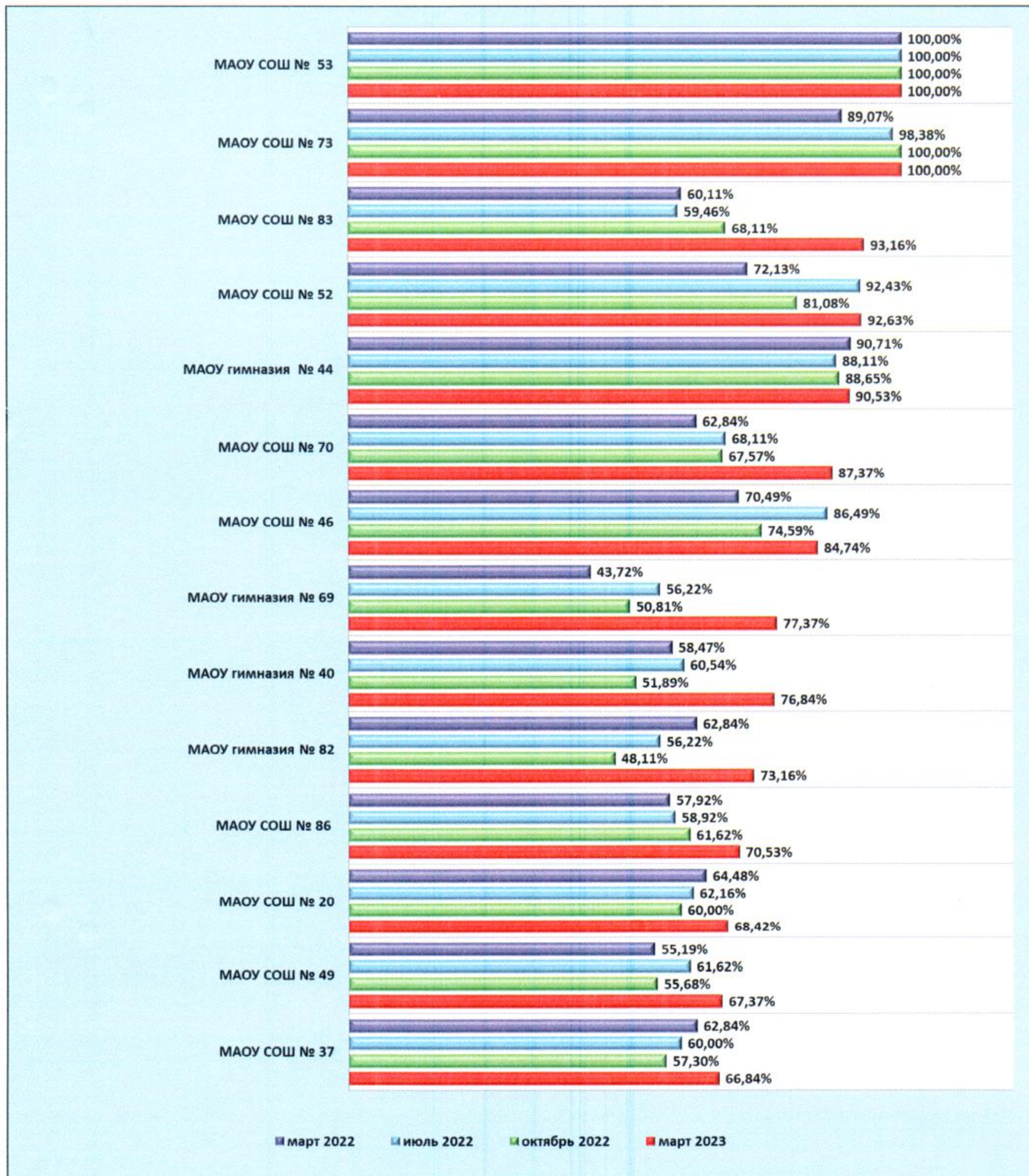


**КАРАСУНСКИЙ ВНУТРИГОРОДСКОЙ ОКРУГ**  
**Процент актуальной (полной, обновленной,**  
**соответствующей требованиям положения) информации**  
**март 2023**

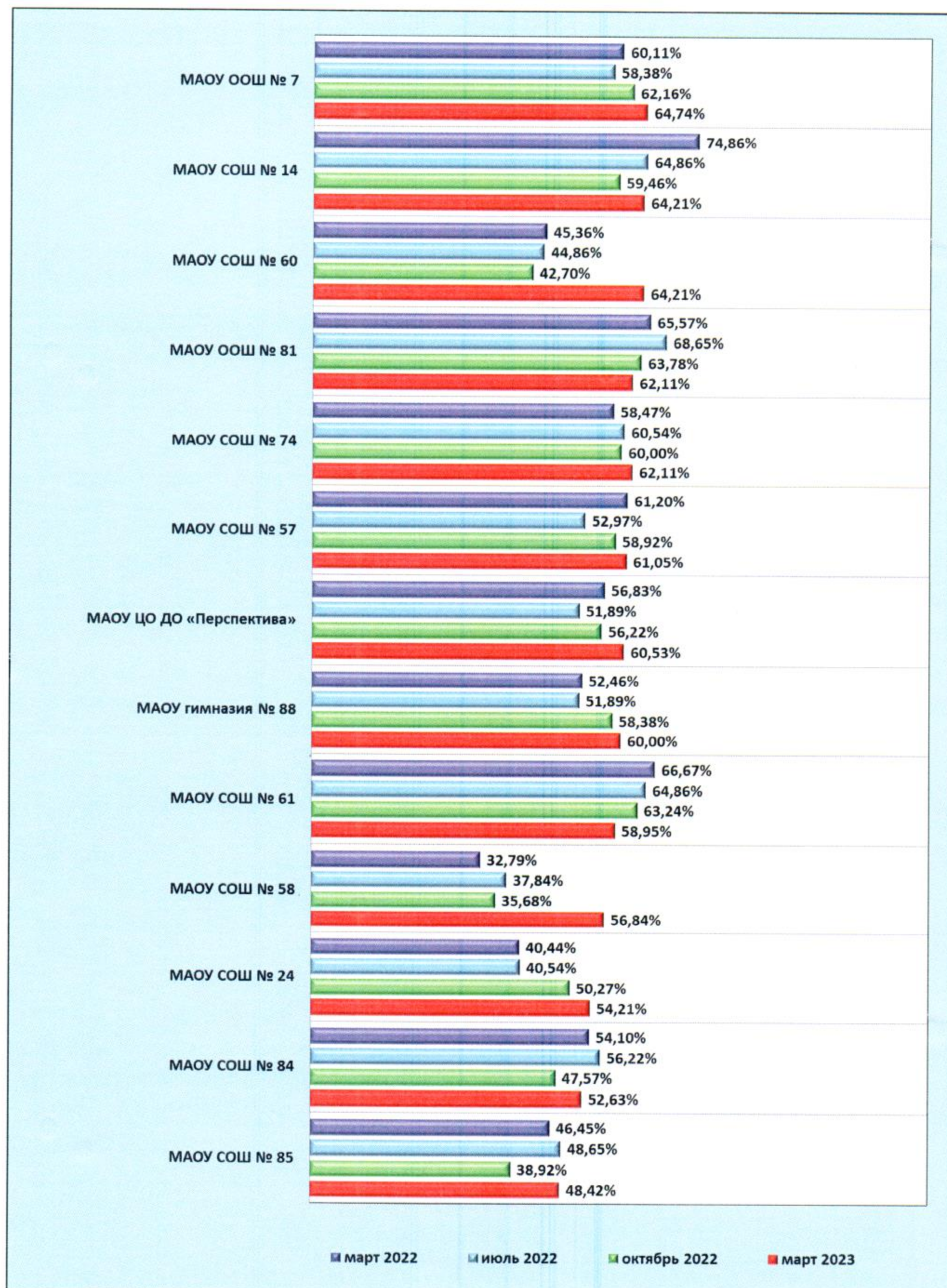
Уровни	Наименование ОО	Сумма критериев	% актуальности
100%	МАОУ СОШ № 53	190	100,00%
	МАОУ СОШ № 73	190	100,00%
80-99%	МАОУ СОШ № 83	177	93,16%
	МАОУ СОШ № 52	176	92,63%
	МАОУ гимназия № 44	172	90,53%
	МАОУ СОШ № 70	166	87,37%
	МАОУ СОШ № 46	161	84,74%
65-79%	МАОУ гимназия № 69	147	77,37%
	МАОУ гимназия № 40	146	76,84%
	МАОУ гимназия № 82	139	73,16%
	МАОУ СОШ № 86	134	70,53%
	МАОУ СОШ № 20	130	68,42%
	МАОУ СОШ № 49	128	67,37%
	МАОУ СОШ № 37	127	66,84%
50-64%	МАОУ ООШ № 7	123	64,74%
	МАОУ СОШ № 60	122	64,21%
	МАОУ СОШ № 14	122	64,21%
	МАОУ СОШ № 74	118	62,11%
	МАОУ ООШ № 81	118	62,11%
	МАОУ СОШ № 57	116	61,05%
	МАОУ ЦО ДО «Перспектива»	115	60,53%
	МАОУ гимназия № 88	114	60,00%
	МАОУ СОШ № 61	112	58,95%
	МАОУ СОШ № 58	108	56,84%
	МАОУ СОШ № 24	103	54,21%
	МАОУ СОШ № 84	100	52,63%
< 50%	МАОУ СОШ № 85	92	48,42%

# КАРАСУНСКИЙ ВНУТРИГОРОДСКОЙ ОКРУГ

## Динамика наполняемости сайтов актуальной информацией по организациям



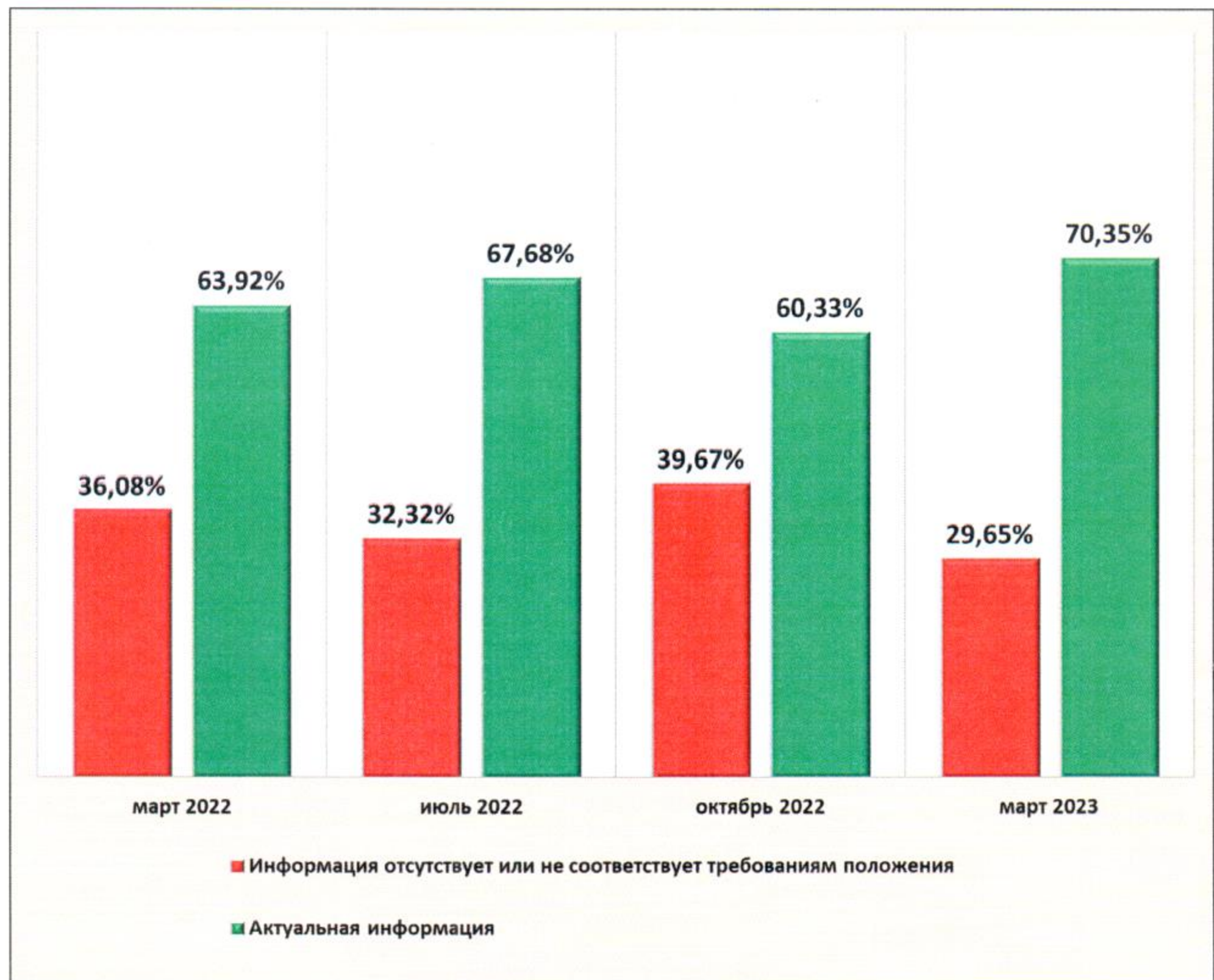
**КАРАСУНСКИЙ ВНУТРИГОРОДСКОЙ ОКРУГ**  
**Динамика наполняемости сайтов актуальной информацией по**  
**организациям (продолжение)**





## ПРИКУБАНСКИЙ ВНУТРИГОРОДСКОЙ ОКРУГ

### Динамика наполняемости сайтов актуальной информацией по округу



## ПРИКУБАНСКИЙ ВНУТРИГОРОДСКОЙ ОКРУГ

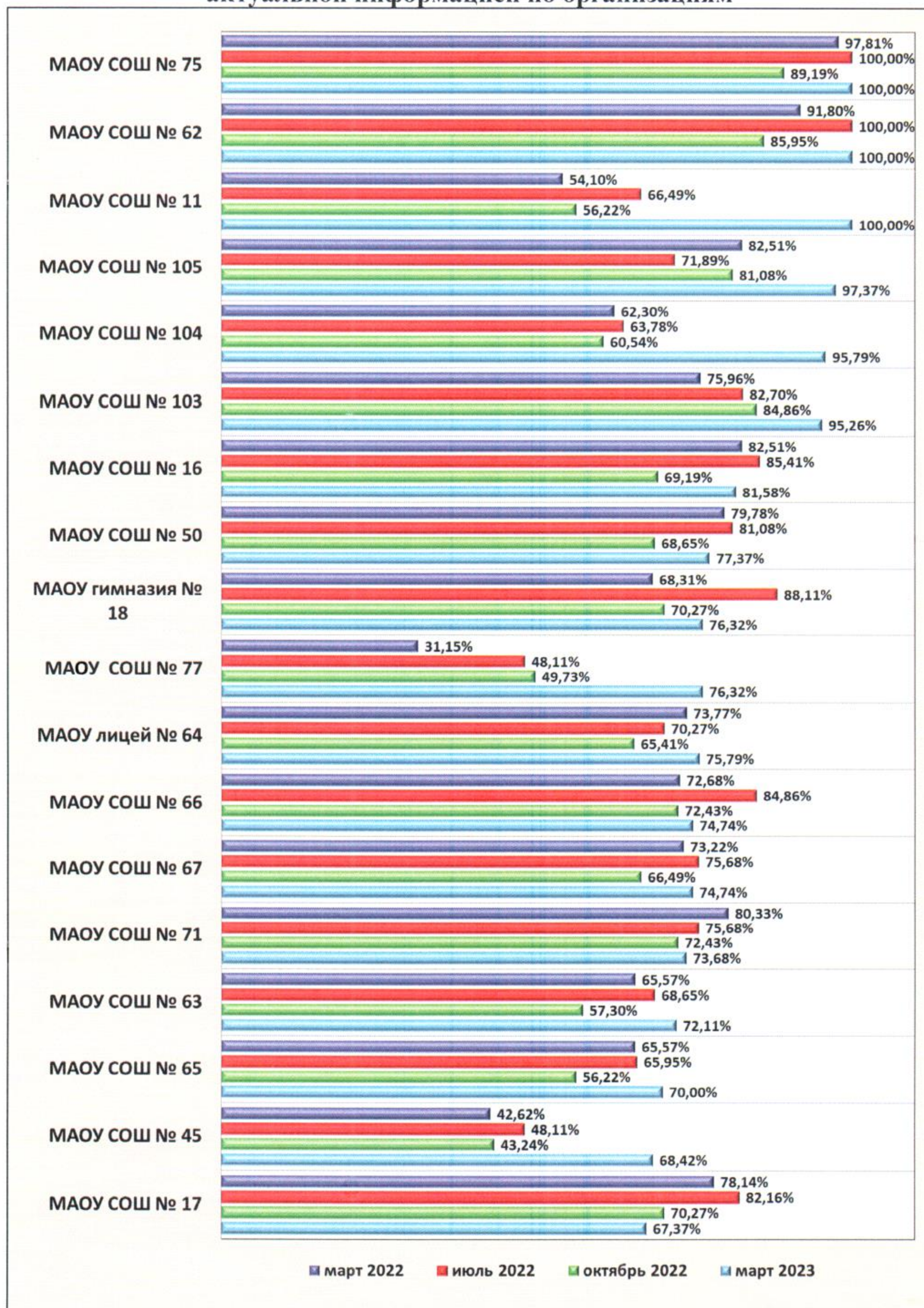
**Процент актуальной (полной, обновленной,  
соответствующей требованиям положения) информации  
март 2023**

Уровни	Наименование ОО	Сумма критериев	% актуальности
100%	МАОУ СОШ № 11	190	100,00%
	МАОУ СОШ № 62	190	100,00%
	МАОУ СОШ № 75	190	100,00%
80-99%	МАОУ СОШ № 105	185	97,37%
	МАОУ СОШ № 104	182	95,79%
	МАОУ СОШ № 103	181	95,26%
	МАОУ СОШ № 16	155	81,58%
65-79%	МАОУ СОШ № 50	147	77,37%
	МАОУ СОШ № 77	145	76,32%
	МАОУ гимназия № 18	145	76,32%
	МАОУ лицей № 64	144	75,79%
	МАОУ СОШ № 67	142	74,74%
	МАОУ СОШ № 66	142	74,74%
	МАОУ СОШ № 71	140	73,68%
	МАОУ СОШ № 63	137	72,11%
	МАОУ СОШ № 65	133	70,00%
	МАОУ СОШ № 45	130	68,42%
	МАОУ СОШ № 17	128	67,37%
	МАОУ СОШ № 76	126	66,32%
	МАОУ СОШ № 38	125	65,79%
	МАОУ СОШ № 94	124	65,26%
50-64%	МАОУ СОШ № 68	123	64,74%
	МБОУ ООШ № 79	123	64,74%
	МБОУ СОШ № 78	122	64,21%
	МБОУ СОШ № 98	122	64,21%
	МАОУ СОШ № 42	119	62,63%
	МАОУ СОШ № 99	114	60,00%
	МАОУ СОШ № 1	113	59,47%
	МАОУ СОШ № 95	108	56,84%
	МАОУ СОШ № 102	108	56,84%
	МАОУ гимназия № 72	107	56,32%
	МАОУ СОШ № 93	101	53,16%
	МАОУ СОШ № 80	101	53,16%
	МАОУ СОШ № 106	100	52,63%
	< 50 %	МАОУ СОШ № 100	88
МАОУ СОШ № 96		82	43,16%

# ПРИКУБАНСКИЙ ВНУТРИГОРОДСКОЙ ОКРУГ

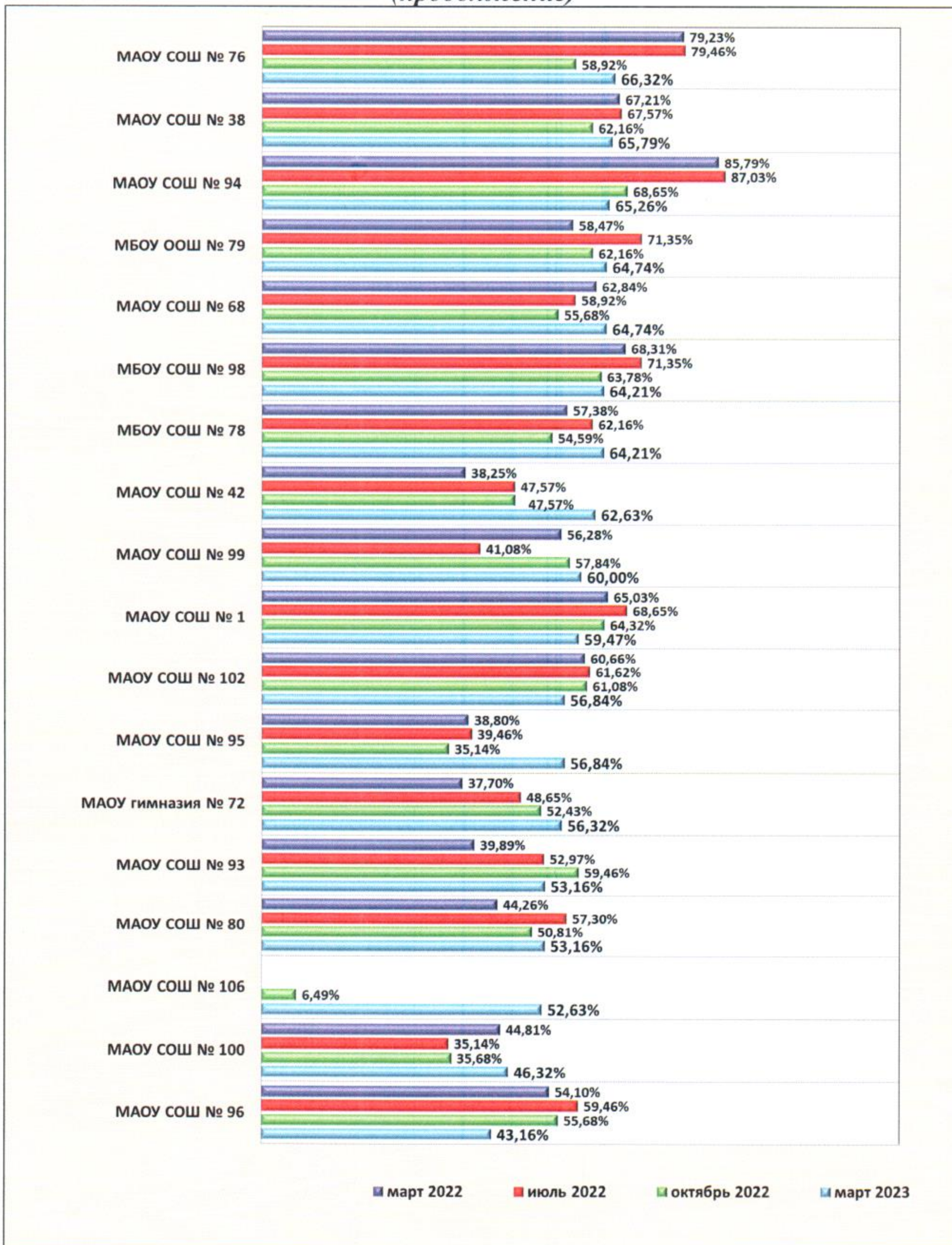
## Динамика наполняемости сайтов

### актуальной информацией по организациям



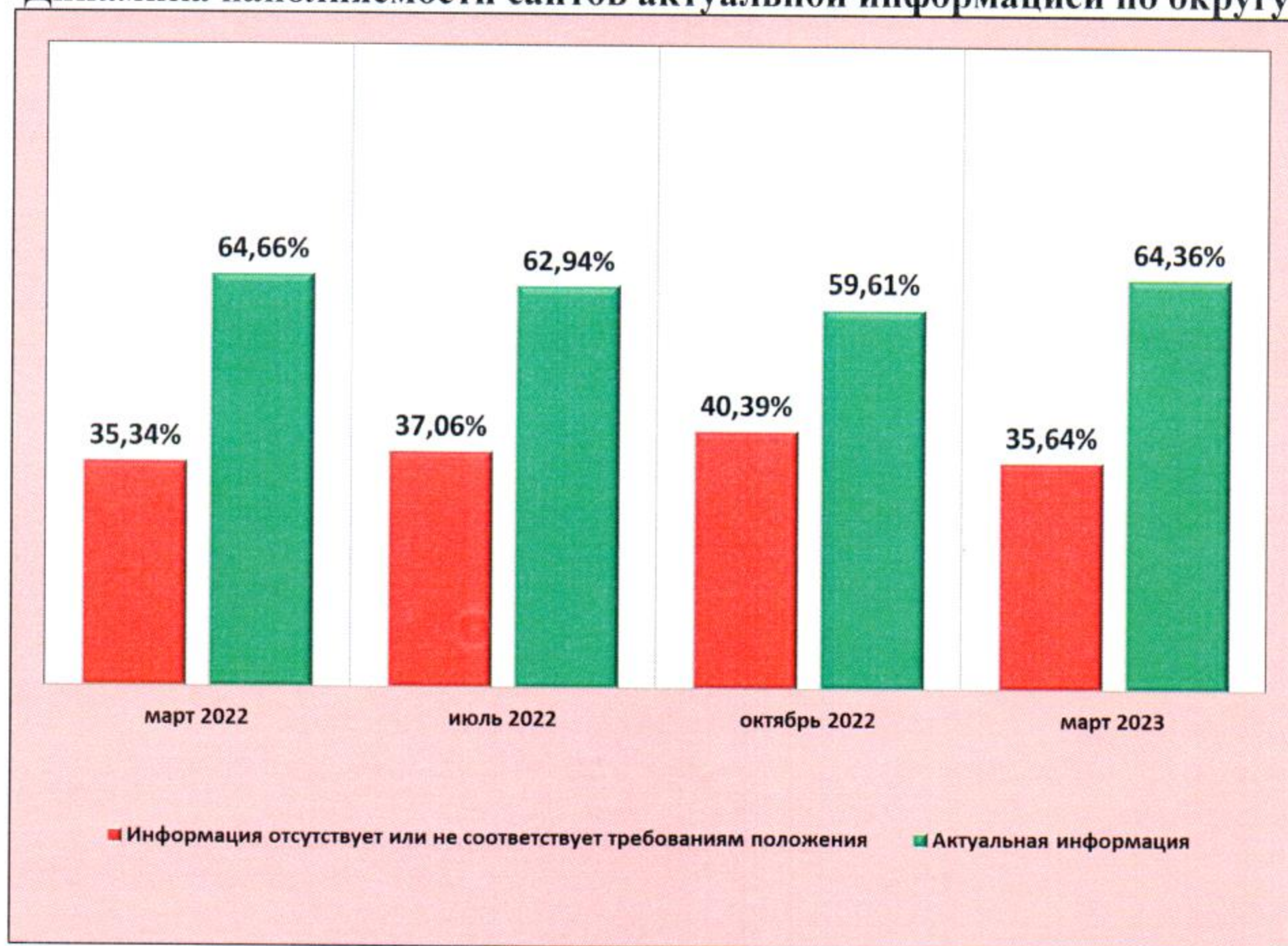
# ПРИКУБАНСКИЙ ВНУТРИГОРОДСКОЙ ОКРУГ

## Динамика наполняемости сайтов актуальной информацией по организациям (продолжение)



## ЦЕНТРАЛЬНЫЙ ВНУТРИГОРОДСКОЙ ОКРУГ

Динамика наполняемости сайтов актуальной информацией по округу



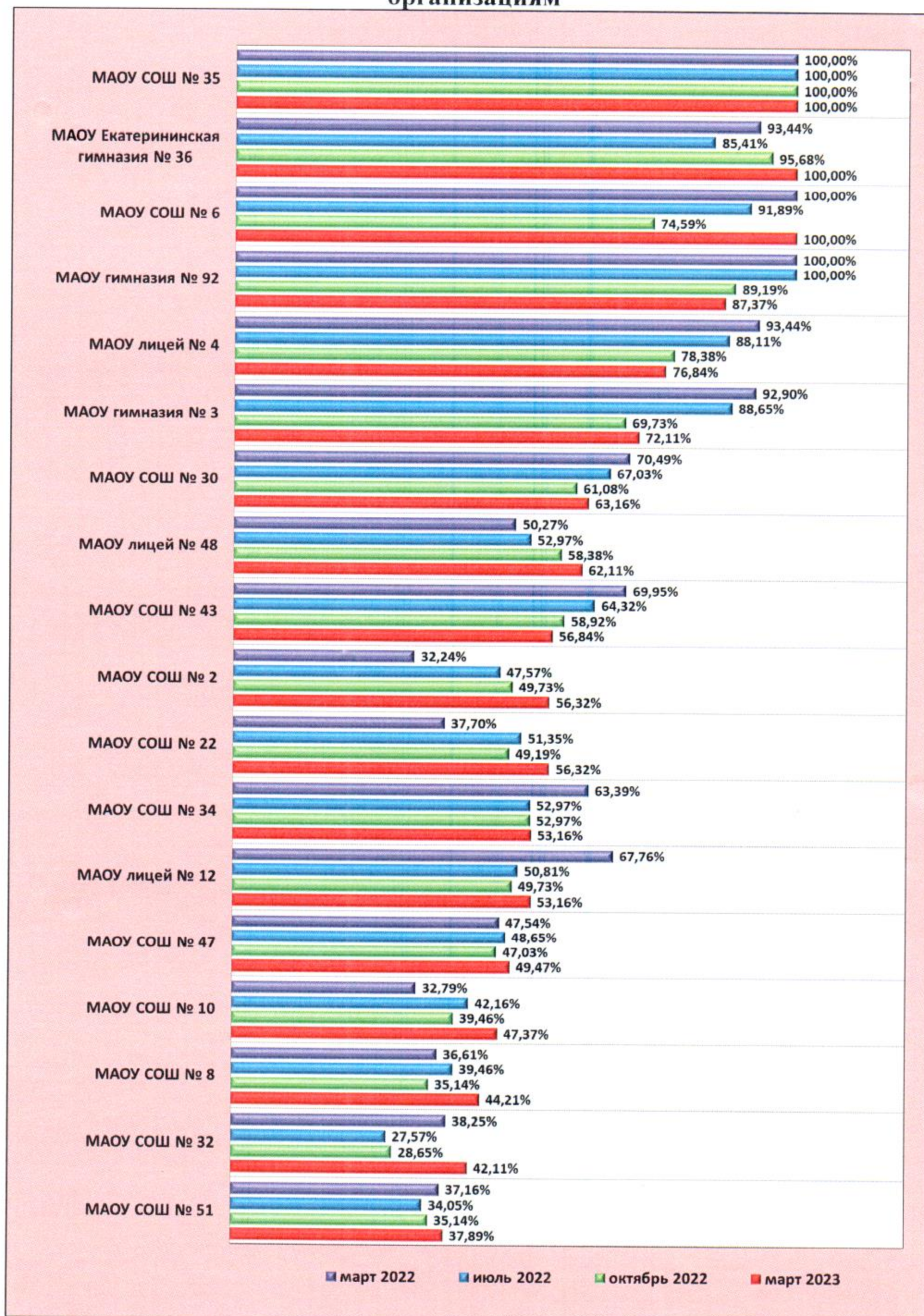
## ЦЕНТРАЛЬНЫЙ ВНУТРИГОРОДСКОЙ ОКРУГ

Процент актуальной (полной, обновленной,  
соответствующей требованиям положения) информации март 2023

Уровни	Наименование ОО	Сумма критериев	% актуальности
100%	МАОУ СОШ № 6	190	100,00%
	МАОУ СОШ № 35	190	100,00%
	МАОУ Екатерининская гимназия № 36	190	100,00%
80-99%	МАОУ гимназия № 92	166	87,37%
65-79%	МАОУ лицей № 4	146	76,84%
	МАОУ гимназия № 3	137	72,11%
50-64%	МАОУ СОШ № 30	120	63,16%
	МАОУ лицей № 48	118	62,11%
	МАОУ СОШ № 43	108	56,84%
	МАОУ СОШ № 2	107	56,32%
	МАОУ СОШ № 22	107	56,32%
	МАОУ лицей № 12	101	53,16%
	МАОУ СОШ № 34	101	53,16%
< 50%	МАОУ СОШ № 47	94	49,47%
	МАОУ СОШ № 10	90	47,37%
	МАОУ СОШ № 8	84	44,21%
	МАОУ СОШ № 32	80	42,11%
	МАОУ СОШ № 51	72	37,89%

## ЦЕНТРАЛЬНЫЙ ВНУТРИГОРОДСКОЙ ОКРУГ

### Динамика наполняемости сайтов актуальной информацией по организациям



**Размещение официальных сайтов  
общеобразовательных организаций  
в сети Интернет**

<b>№</b>	<b>№ ОО</b>	<b>Домен</b>	<b>Количество</b>
1	23, 46, 52, 77, 101	Kubannet.ru	5
2	1, 2, 3, 5, 6, 7, 8, 11, 12, 14, 16, 17, 18, 19, 20, 22, 24, 25, 29, 30, 31, 32, 33, 34, 35, 36, 37, 38, 39, 40, 41, 42, 43, 44, 45, 47, 49, 50, 51, 53, 54, 55, 57, 58, 60, 61, 62, 63, 64, 65, 66, 67, 68, 69, 70, 71, 72, 73, 74, 75, 76, 78, 79, 80, 81, 82, 83, 84, 85, 86, 87, 88, 89, 90, 92, 93, 94, 95, 96, 97, 98, 99, 100, 102, 103, 104, 105, 106, «Перспектива»	Centerstart.ru	89
3	4, 10, 48	.ru	3

Директор МКУ КМЦИКТ «Старт»



В.А.Дьяченко

Миклашевская В.В.  
2599888