

СПРАВКА
по итогам мониторинга функционирования сайтов
общеобразовательных организаций
муниципального образования город Краснодар
(март 2022 г.)

Целью мониторинга является:

- выявление динамики приведения сайтов общеобразовательных организаций муниципального образования город Краснодар в соответствие с требованиями приказа Рособнадзора от 14 августа 2020 года № 831 в части структуры и полноты размещенной информации, а также размещения документов, самостоятельно разрабатываемых и утверждаемых образовательной организацией, подписанных ЭЦП (раздел 1 сайта);
- контроль исполнения приказа департамента образования администрации муниципального образования город Краснодар от 29.12.2020 № 2030 "Об утверждении Положения о сайте образовательной организации муниципального образования город Краснодар" в части приведения структуры сайтов в соответствие с его требованиями.

Мониторинг сайтов ОО проводился в соответствии с приказом департамента образования администрации муниципального образования город Краснодар от 29.12.2020 № 2030 "Об утверждении Положения о сайте образовательной организации муниципального образования город Краснодар" (далее – Положение о сайте) по **183** критериям.

Каждый из критериев оценивался по 3-х бальной шкале:

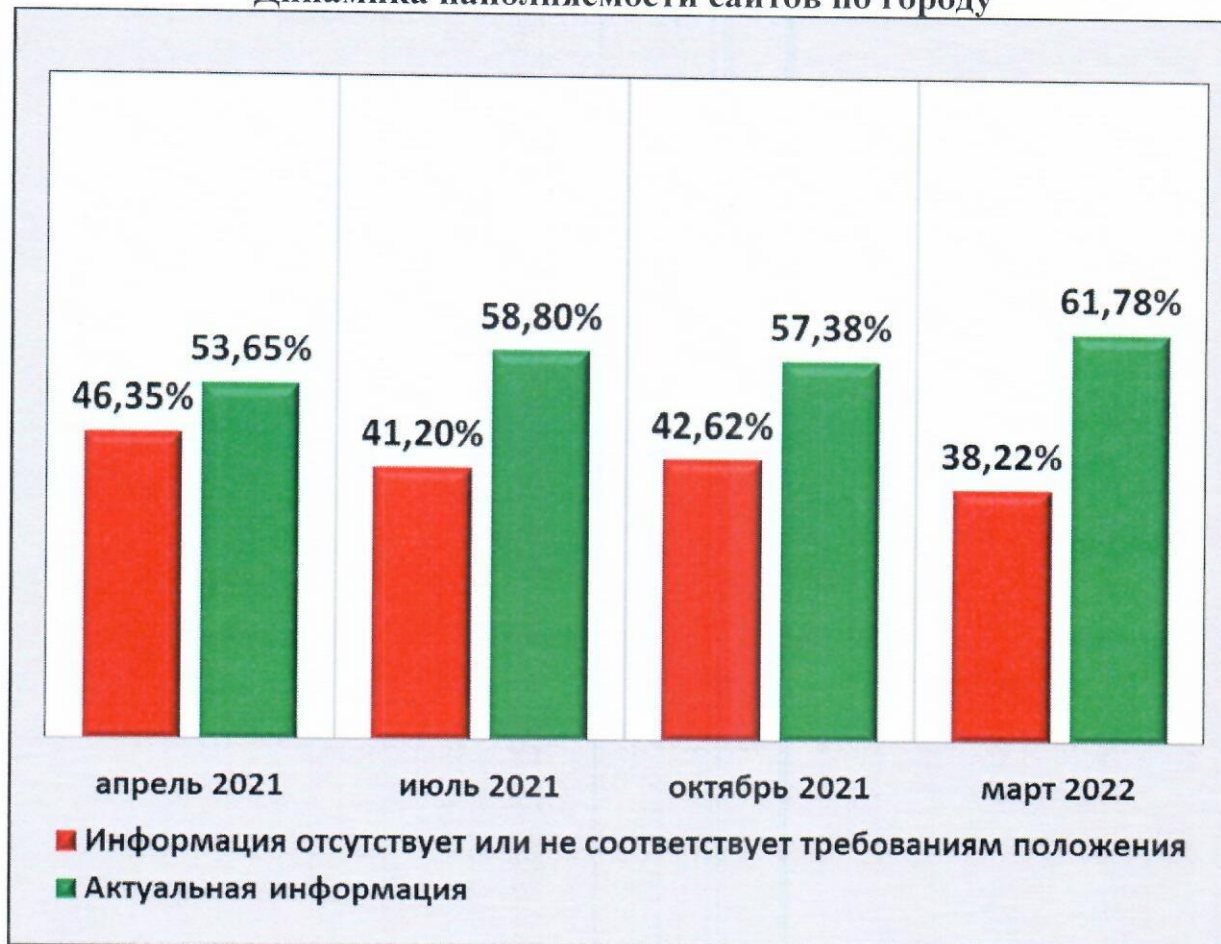
- 2 – актуальная информация (полная, обновленная, соответствует требованиям Положения);
- 1 – информация не соответствует требованиям Положения о сайте;
- 0 – информация отсутствует.

При мониторинге учитывалось размещение информации в определенных Положением пунктах меню.

Всего было проверено 96 сайтов.

Более подробную информацию можно получить в электронной таблице «Таблица мониторинга сайтов ОО март 2022».

Динамика наполняемости сайтов по городу

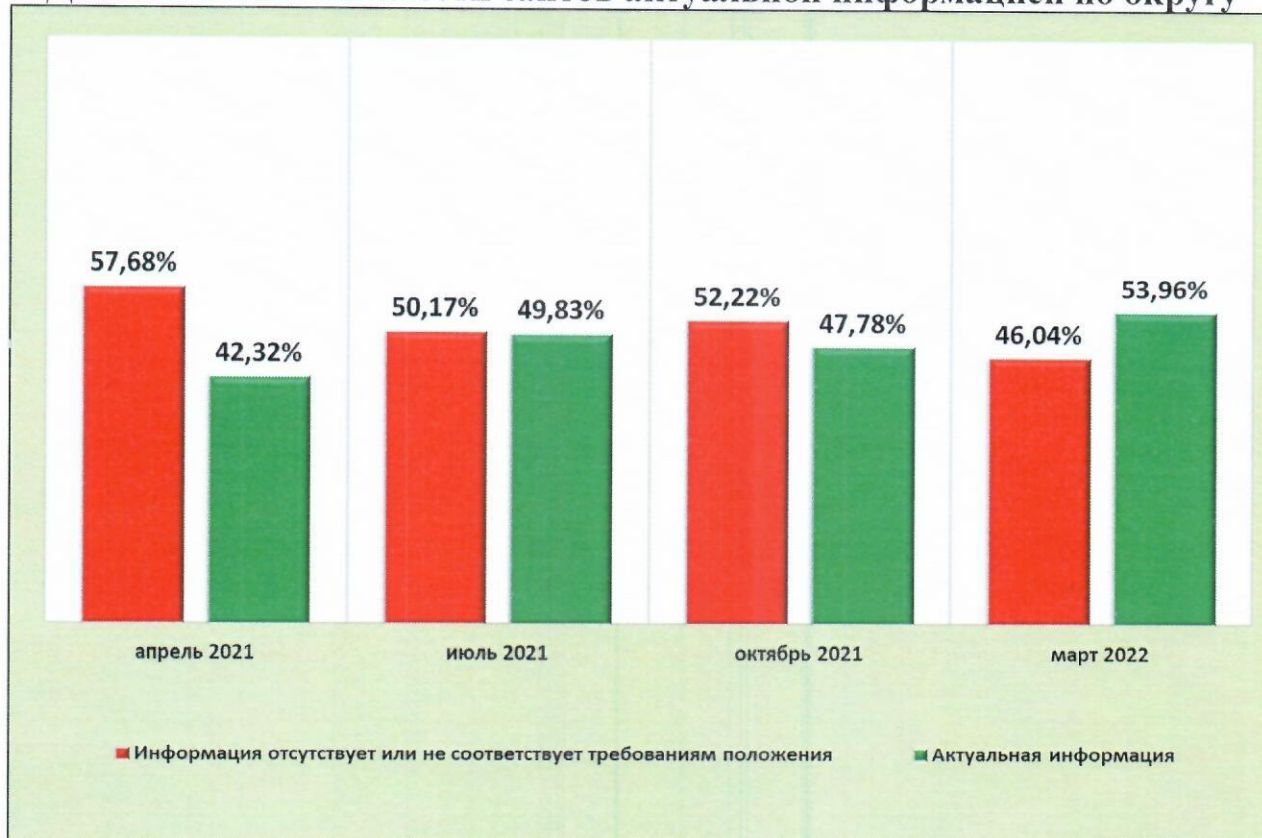


Наполняемость сайтов по состоянию на март 2022 г.



ЗАПАДНЫЙ ВНУТРИГОРОДСКОЙ ОКРУГ

Динамика наполняемости сайтов актуальной информацией по округу



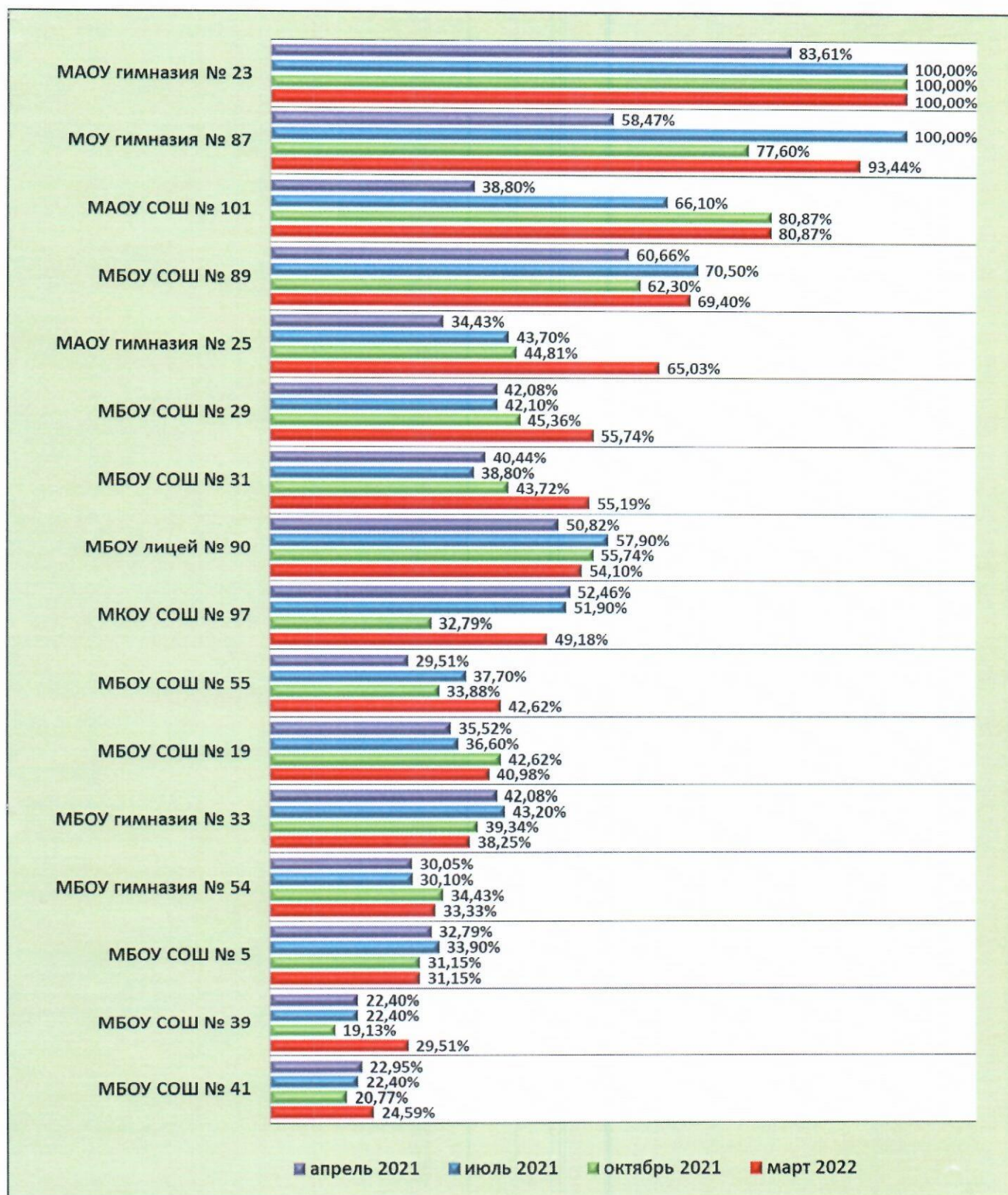
ЗАПАДНЫЙ ВНУТРИГОРОДСКОЙ ОКРУГ

Процент актуальной (полной, обновленной, соответствующей требованиям положения) информации март 2022

Уровни	Наименование ОО	Сумма баллов	% актуальности
100%	МАОУ гимназия № 23	183	100,00%
	МОУ гимназия № 87	171	93,44%
65-99%	МАОУ СОШ № 101	148	80,87%
	МБОУ СОШ № 89	127	69,40%
	МАОУ гимназия № 25	119	65,03%
	МБОУ СОШ № 29	102	55,74%
50-64%	МБОУ СОШ № 31	101	55,19%
	МБОУ лицей № 90	99	54,10%
	МКОУ СОШ № 97	90	49,18%
< 50%	МБОУ СОШ № 55	78	42,62%
	МБОУ СОШ № 19	75	40,98%
	МБОУ гимназия № 33	70	38,25%
	МБОУ гимназия № 54	61	33,33%
	МБОУ СОШ № 5	57	31,15%
	МБОУ СОШ № 39	54	29,51%
	МБОУ СОШ № 41	45	24,59%

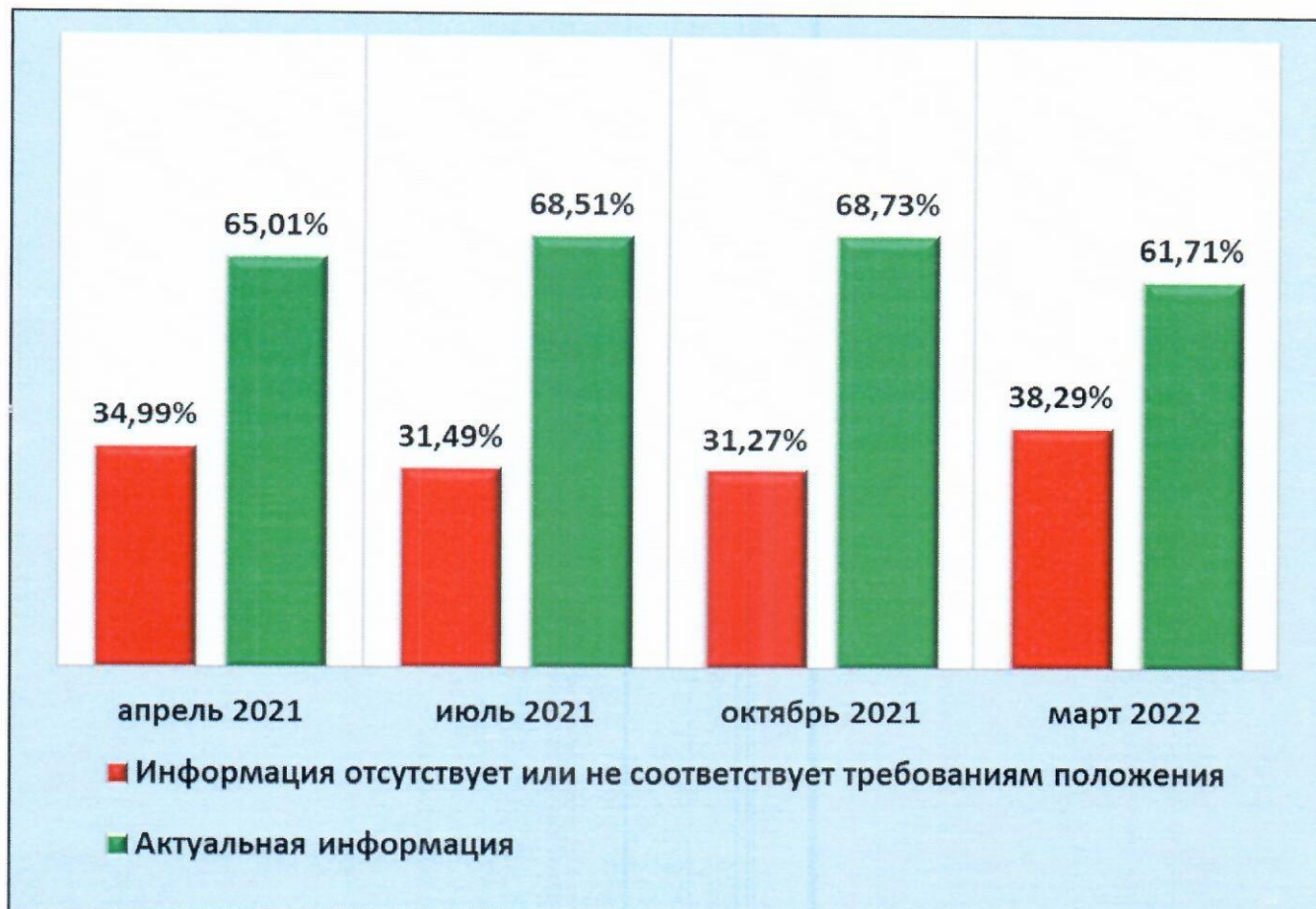
ЗАПАДНЫЙ ВНУТРИГОРОДСКОЙ ОКРУГ

Динамика наполняемости сайтов актуальной информацией по организациям



КАРАСУНСКИЙ ВНУТРИГОРОДСКОЙ ОКРУГ

Динамика наполняемости сайтов
актуальной информацией по округу

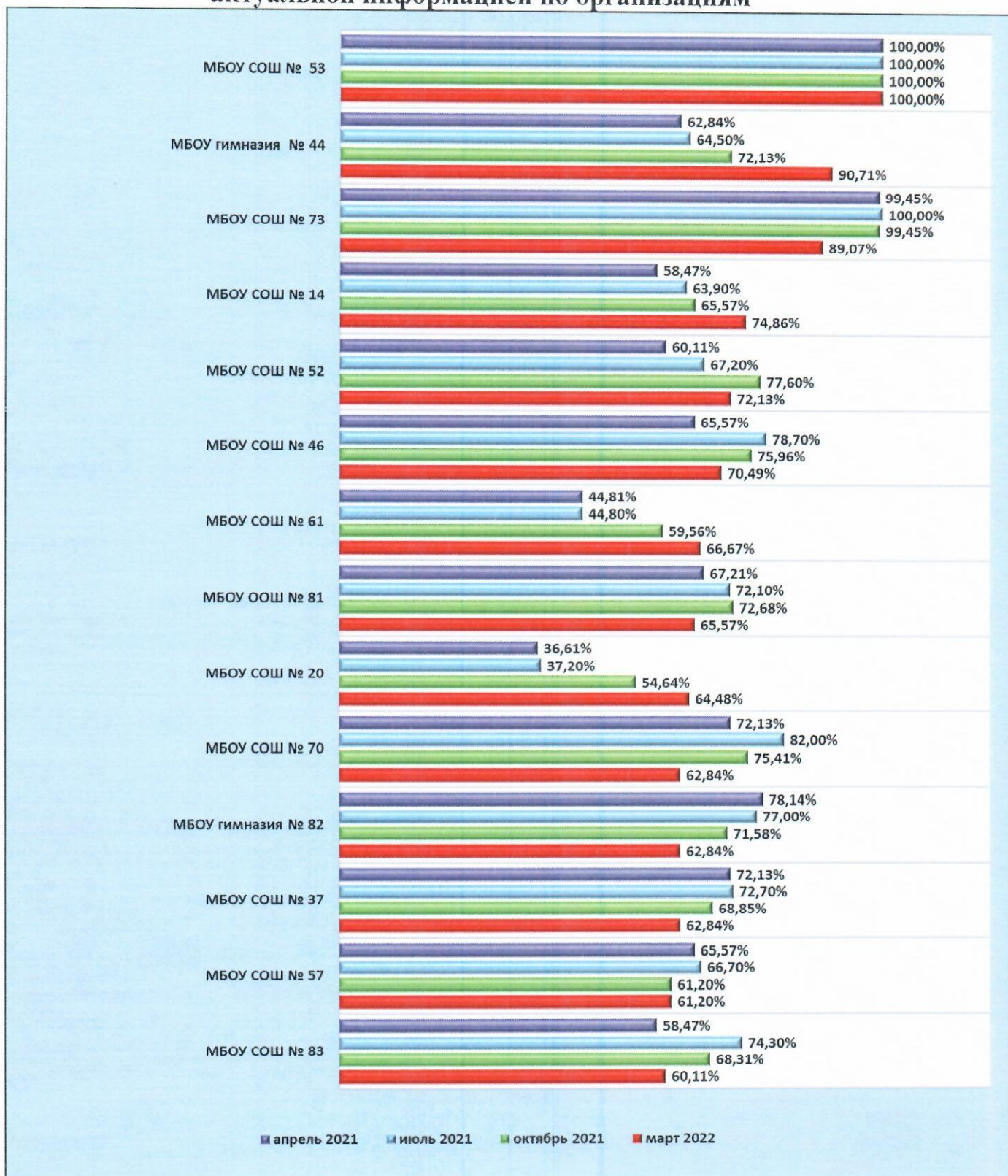


КАРАСУНСКИЙ ВНУТРИГОРОДСКОЙ ОКРУГ
Процент актуальной (полной, обновленной,
соответствующей требованиям положения) информации
март 2022

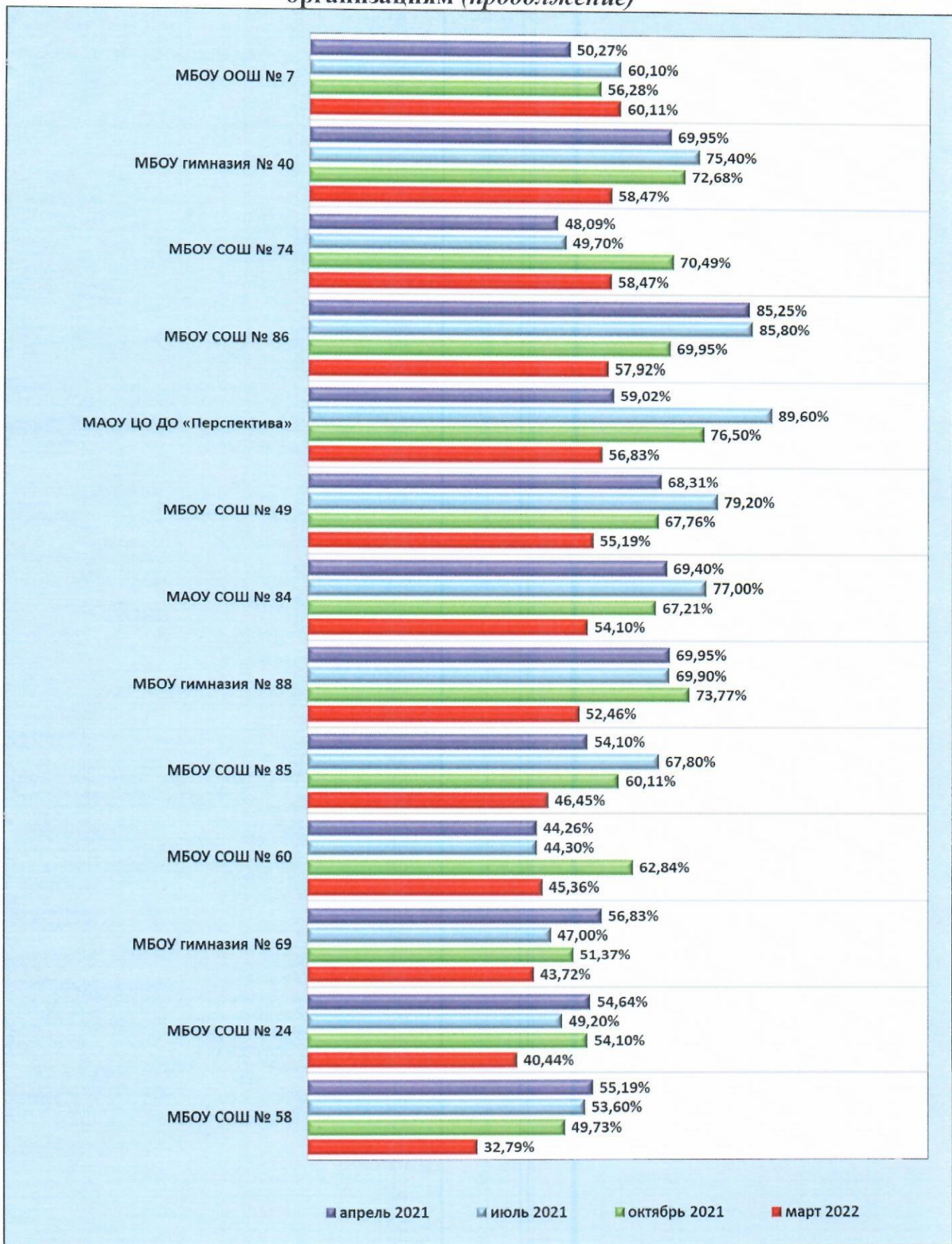
Уровни	Наименование ОО	Сумма баллов	% актуальности
100%	МБОУ СОШ № 53	183	100,00%
90-99%	МБОУ гимназия № 44	166	90,71%
65-89%	МБОУ СОШ № 73	163	89,07%
	МБОУ СОШ № 14	137	74,86%
	МБОУ СОШ № 52	132	72,13%
	МБОУ СОШ № 46	129	70,49%
	МБОУ СОШ № 61	122	66,67%
	МБОУ ООШ № 81	120	65,57%
50-64%	МБОУ СОШ № 20	118	64,48%
	МБОУ СОШ № 37	115	62,84%
	МБОУ СОШ № 70	115	62,84%
	МБОУ гимназия № 82	115	62,84%
	МБОУ СОШ № 57	112	61,20%
	МБОУ ООШ № 7	110	60,11%
	МБОУ СОШ № 83	110	60,11%
	МБОУ гимназия № 40	107	58,47%
	МБОУ СОШ № 74	107	58,47%
	МБОУ СОШ № 86	106	57,92%
	МАОУ ЦО ДО «Перспектива»	104	56,83%
	МБОУ СОШ № 49	101	55,19%
	МАОУ СОШ № 84	99	54,10%
	МБОУ гимназия № 88	96	52,46%
< 50%	МБОУ СОШ № 85	85	46,45%
	МБОУ СОШ № 60	83	45,36%
	МБОУ гимназия № 69	80	43,72%
	МБОУ СОШ № 24	74	40,44%
	МБОУ СОШ № 58	60	32,79%

КАРАСУНСКИЙ ВНУТРИГОРОДСКОЙ ОКРУГ

Динамика наполняемости сайтов актуальной информацией по организациям

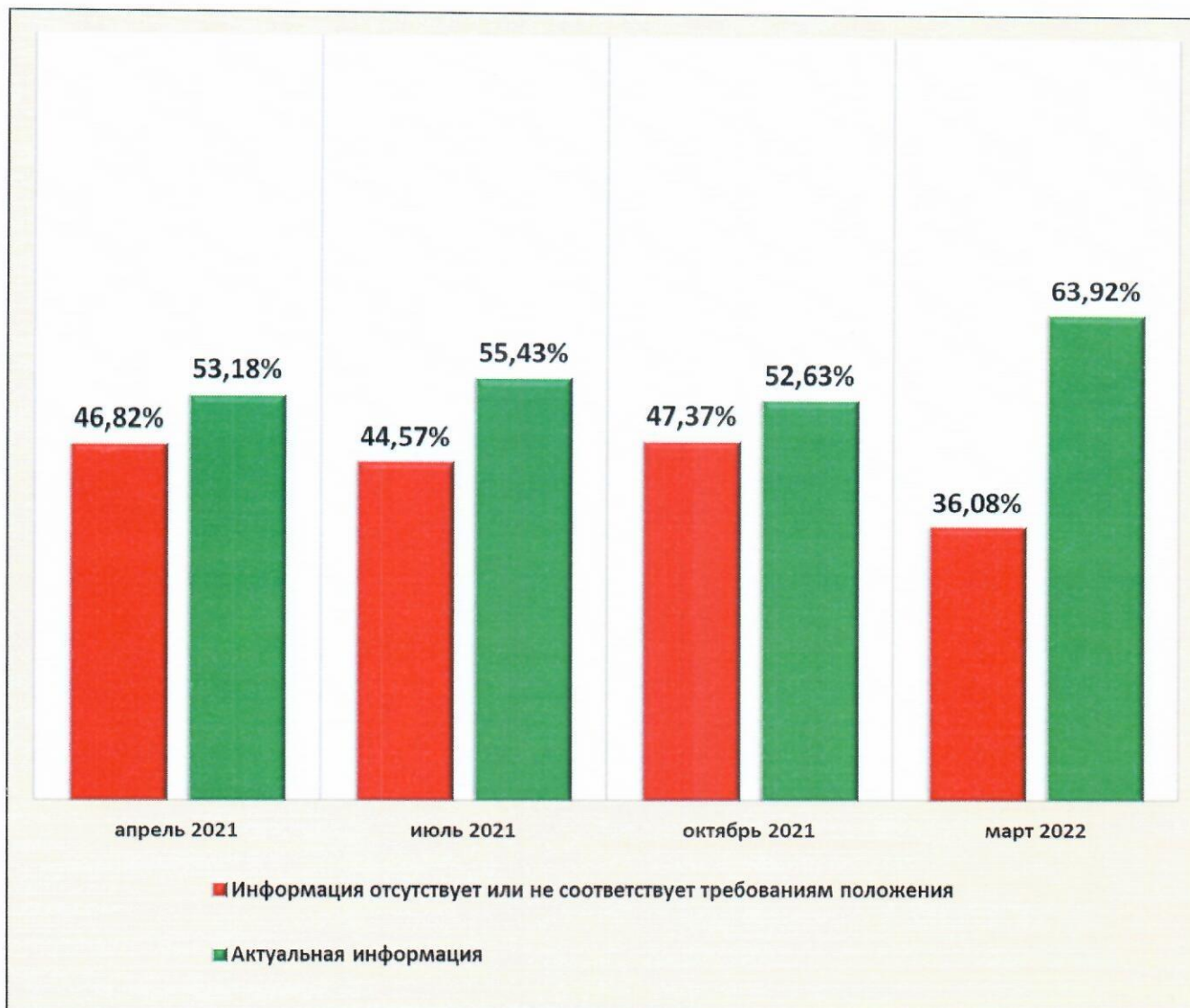


КАРАСУНСКИЙ ВНУТРИГОРОДСКОЙ ОКРУГ
Динамика наполняемости сайтов актуальной информацией по
организациям (продолжение)



ПРИКУБАНСКИЙ ВНУТРИГОРОДСКОЙ ОКРУГ

Динамика наполняемости сайтов актуальной информацией по округу



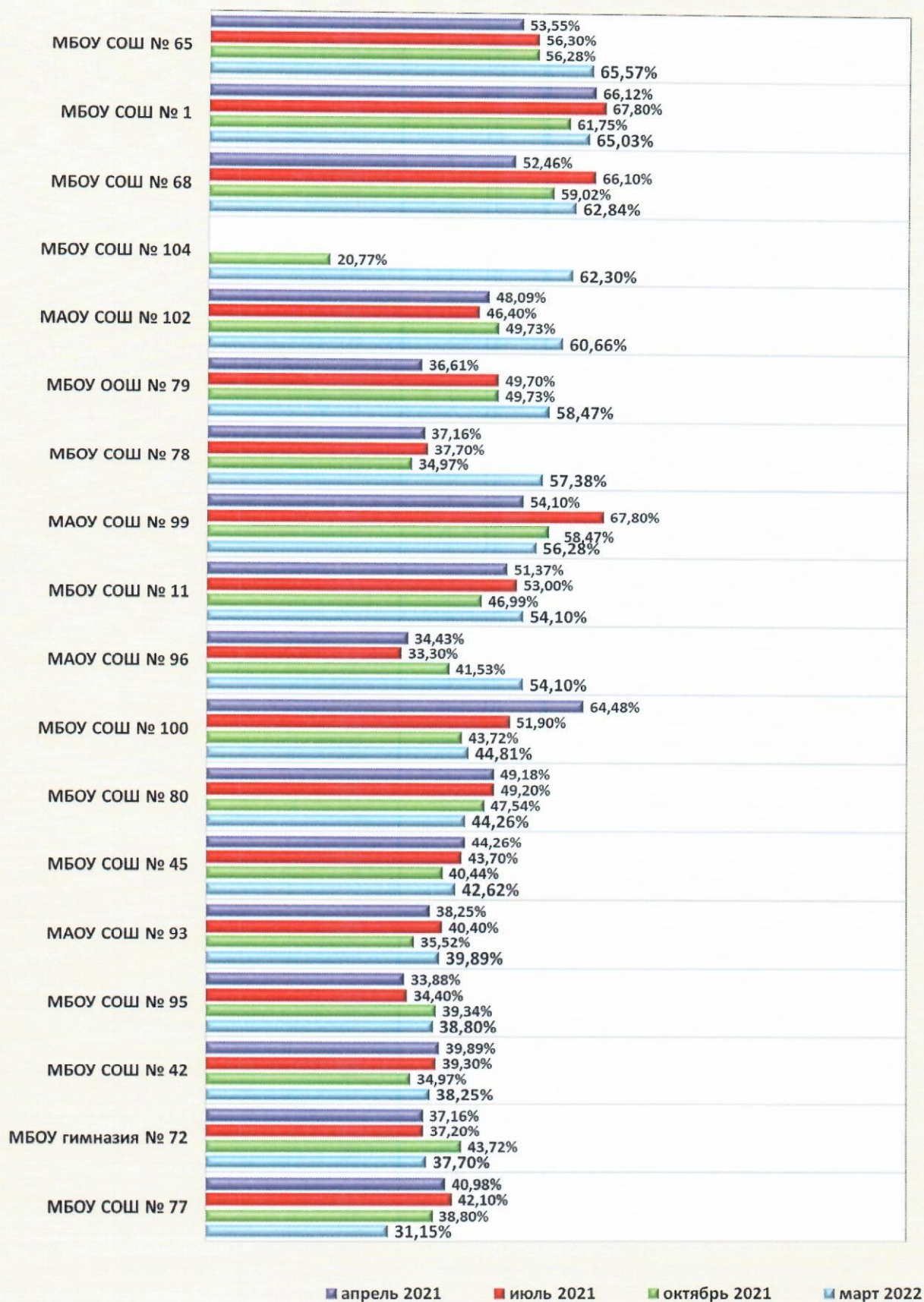
ПРИКУБАНСКИЙ ВНУТРИГОРОДСКОЙ ОКРУГ

**Процент актуальной (полной, обновленной,
соответствующей требованиям положения) информации
март 2022**

Уровни	Наименование ОО	Сумма баллов	% актуальности
100%	НЕТ		
90-99%	МАОУ СОШ № 75	179	97,81%
	МАОУ СОШ № 62	168	91,80%
65-89%	МБОУ НОШ № 94	157	85,79%
	МБОУ СОШ № 16	151	82,51%
	МБОУ СОШ № 105	151	82,51%
	МАОУ СОШ № 71	147	80,33%
	МБОУ СОШ № 50	146	79,78%
	МБОУ СОШ № 76	145	79,23%
	МАОУ СОШ № 17	143	78,14%
	МБОУ СОШ № 103	139	75,96%
	МАОУ лицей № 64	135	73,77%
	МБОУ СОШ № 67	134	73,22%
	МАОУ СОШ № 66	133	72,68%
	МБОУ гимназия № 18	125	68,31%
	МБОУ СОШ № 98	125	68,31%
	МБОУ СОШ № 38	123	67,21%
	МБОУ СОШ № 63	120	65,57%
	МБОУ СОШ № 65	120	65,57%
	МБОУ СОШ № 1	119	65,03%
50-64%	МБОУ СОШ № 68	115	62,84%
	МБОУ СОШ № 104	114	62,30%
	МАОУ СОШ № 102	111	60,66%
	МБОУ ООШ № 79	107	58,47%
	МБОУ СОШ № 78	105	57,38%
	МАОУ СОШ № 99	103	56,28%
	МБОУ СОШ № 11	99	54,10%
	МАОУ СОШ № 96	99	54,10%
< 50 %	МБОУ СОШ № 100	82	44,81%
	МБОУ СОШ № 80	81	44,26%
	МБОУ СОШ № 45	78	42,62%
	МАОУ СОШ № 93	73	39,89%
	МБОУ СОШ № 95	71	38,80%
	МБОУ СОШ № 42	70	38,25%
	МБОУ гимназия № 72	69	37,70%
	МБОУ СОШ № 77	57	31,15%

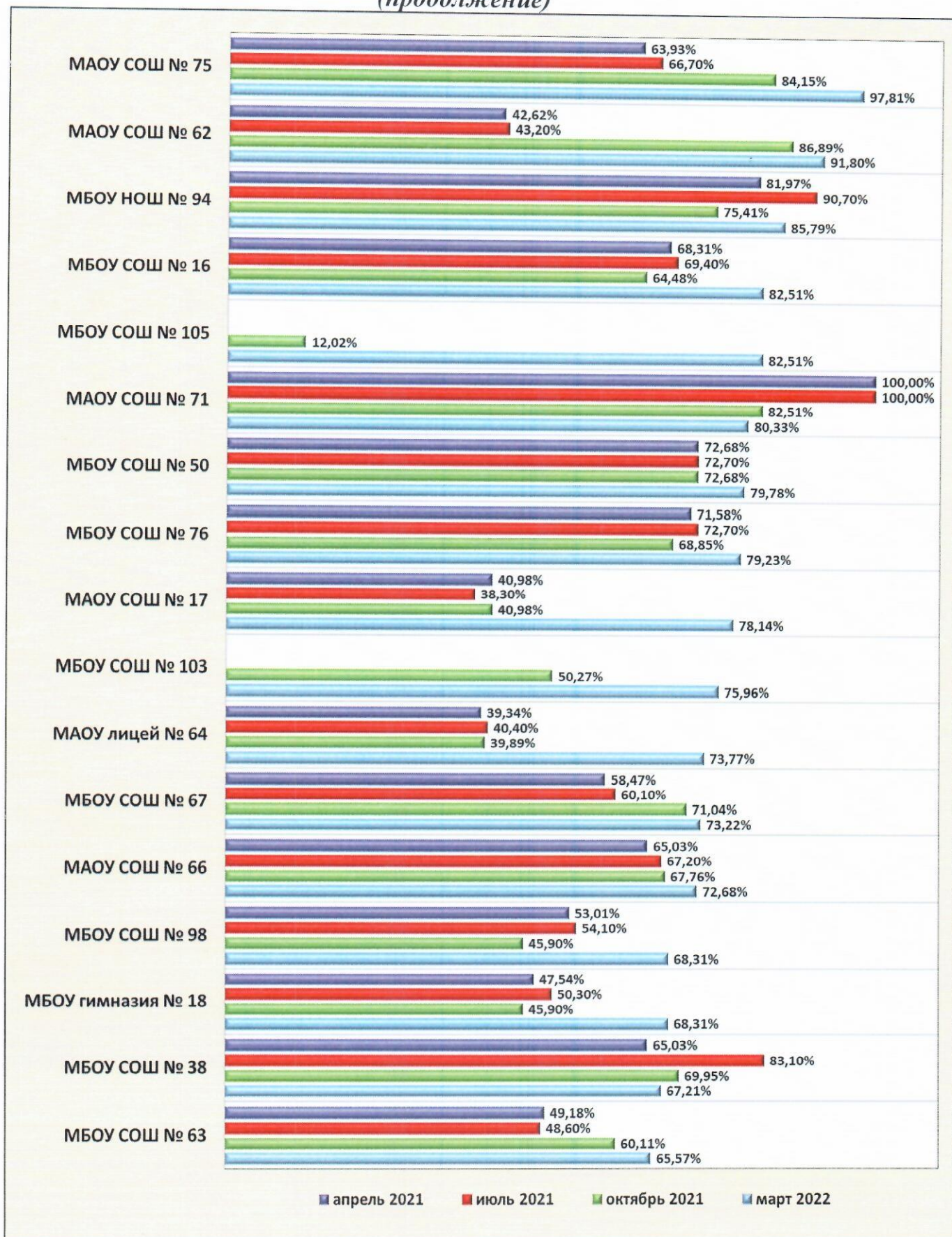
ПРИКУБАНСКИЙ ВНУТРИГОРОДСКОЙ ОКРУГ

Динамика наполняемости сайтов актуальной информацией по организациям

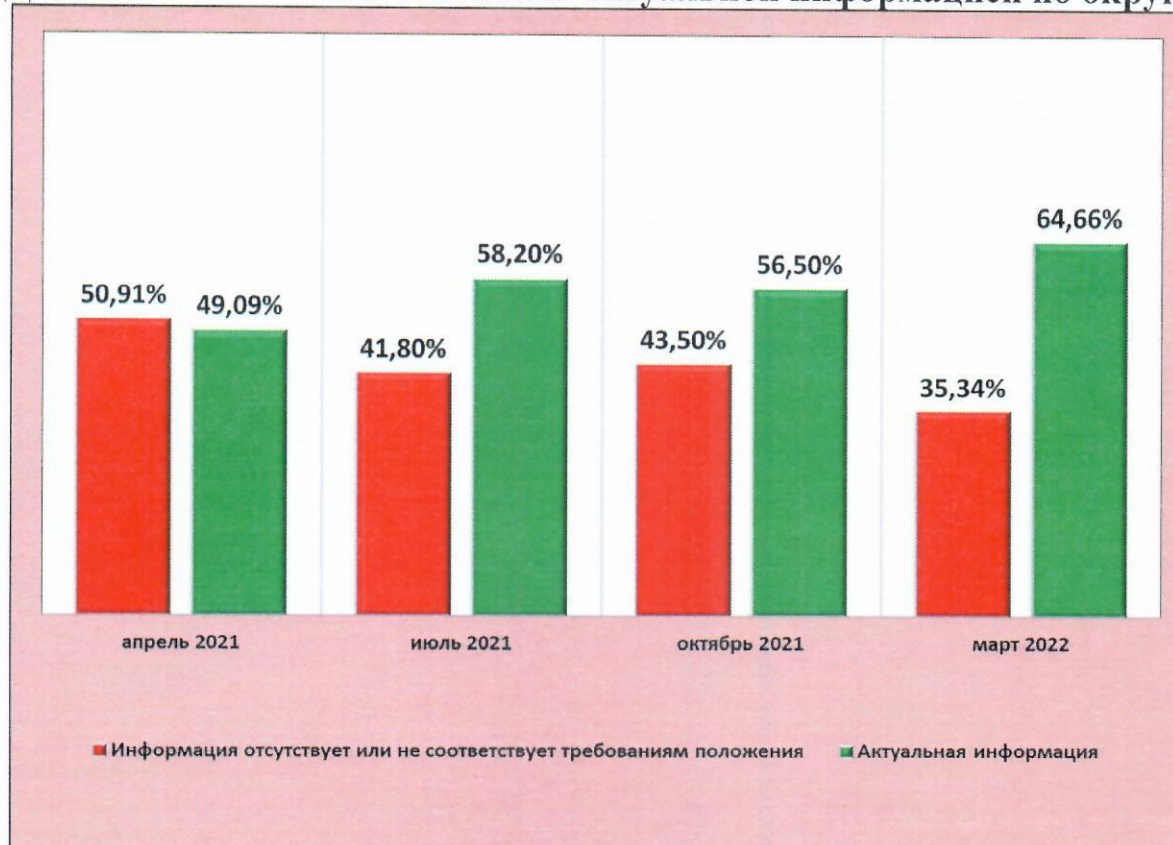


ПРИКУБАНСКИЙ ВНУТРИГОРОДСКОЙ ОКРУГ

Динамика наполняемости сайтов актуальной информацией по организациям (продолжение)



ЦЕНТРАЛЬНЫЙ ВНУТРИГОРОДСКОЙ ОКРУГ
Динамика наполняемости сайтов актуальной информацией по округу

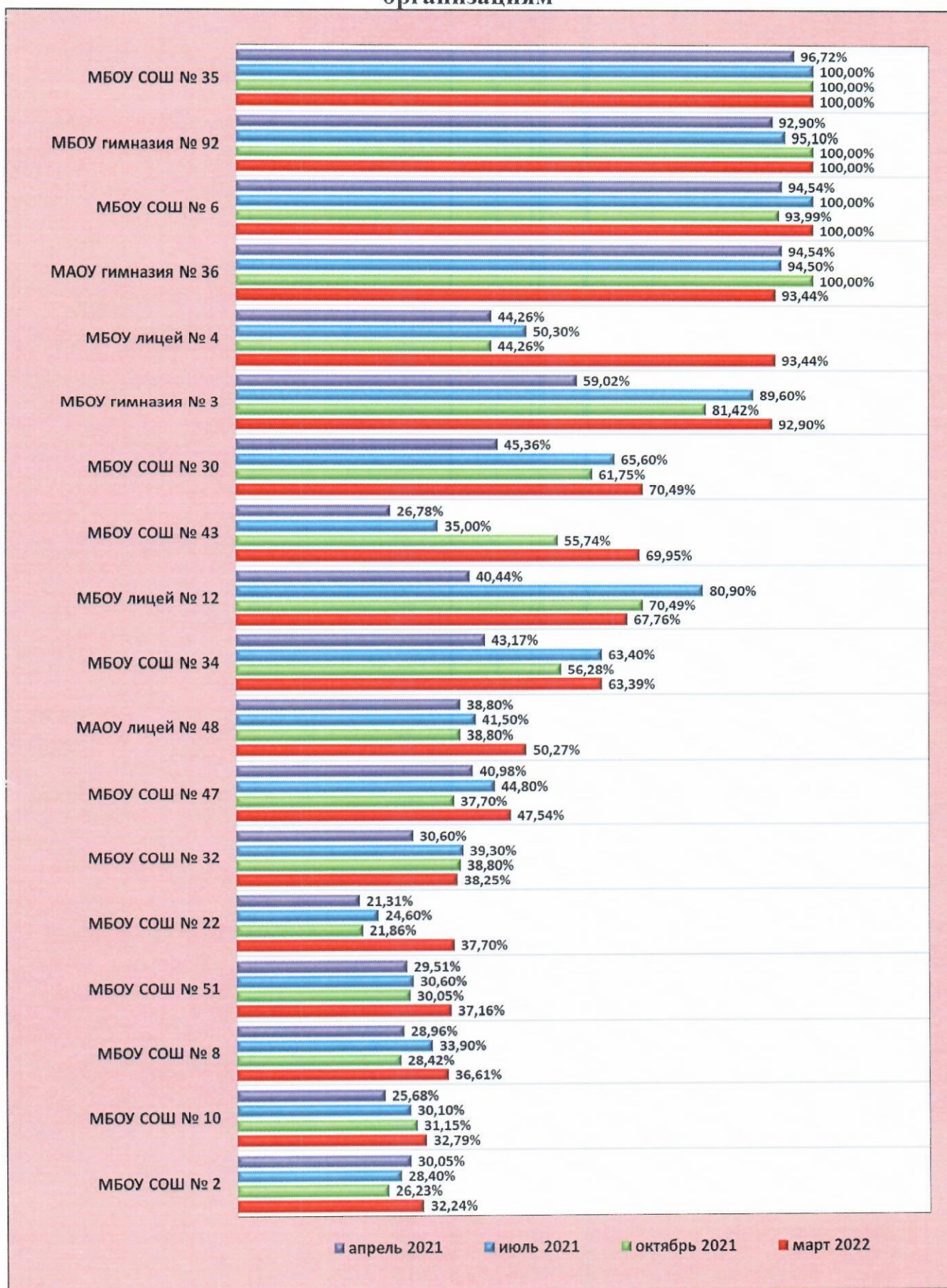


ЦЕНТРАЛЬНЫЙ ВНУТРИГОРОДСКОЙ ОКРУГ

Процент актуальной (полной, обновленной, соответствующей требованиям положения) информации март 2022

Уровни	Наименование ОО	Сумма баллов	% актуальности
100%	МБОУ СОШ № 6	183	100,00%
	МБОУ СОШ № 35	183	100,00%
	МБОУ гимназия № 92	183	100,00%
90-99%	МБОУ лицей № 4	171	93,44%
	МАОУ гимназия № 36	171	93,44%
	МАОУ гимназия № 3	170	92,90%
65-89%	МБОУ СОШ № 30	129	70,49%
	МБОУ СОШ № 43	128	69,95%
	МБОУ лицей № 12	124	67,76%
50-64%	МБОУ СОШ № 34	116	63,39%
	МАОУ лицей № 48	92	50,27%
< 50%	МБОУ СОШ № 47	87	47,54%
	МБОУ СОШ № 32	70	38,25%
	МБОУ СОШ № 22	69	37,70%
	МБОУ СОШ № 51	68	37,16%
	МБОУ СОШ № 8	67	36,61%
	МБОУ СОШ № 10	60	32,79%
	МБОУ СОШ № 2	59	32,24%

ЦЕНТРАЛЬНЫЙ ВНУТРИГОРОДСКОЙ ОКРУГ
Динамика наполняемости сайтов актуальной информацией по
организациям



**Размещение официальных сайтов
общеобразовательных организаций
в сети Интернет**

№	№ ОО	Домен	Количество
1	23, 46, 52, 77, 101	Kubannet.ru	5
2	1, 2, 3, 5, 6, 7, 8, 11, 12, 14, 16, 17, 18, 19, 20, 22, 24, 25, 29, 30, 31, 32, 33, 34, 35, 36, 37, 38, 39, 40, 41, 42, 43, 44, 45, 47, 49, 50, 51, 53, 54, 55, 57, 58, 60, 61, 62, 63, 64, 65, 66, 67, 68, 69, 70, 71, 72, 73, 74, 75, 76, 78, 79, 80, 81, 82, 83, 84, 85, 86, 87, 88, 89, 90, 92, 93, 94, 95, 96, 97, 98, 99, 100, 102, 103, 104, 105, «Перспектива»	Centerstart.ru	88
3	4, 10, 48	.ru	3

Директор МКУ КМЦИКТ «Старт»



В.А.Дьяченко

Миклашевская В.В.
2599888