

СПРАВКА
по итогам мониторинга функционирования сайтов
общеобразовательных организаций
муниципального образования город Краснодар
(июль 2021 г.)

Целью мониторинга является:

- выявление динамики приведения сайтов общеобразовательных организаций муниципального образования город Краснодар в соответствие с требованиями приказа Рособнадзора от 14 августа 2020 года № 831 в части структуры и полноты размещенной информации, а также размещения документов, самостоятельно разрабатываемых и утверждаемых образовательной организацией, подписанных ЭЦП (раздел 1 сайта);

- контроль исполнения приказа департамента образования администрации муниципального образования город Краснодар от 29.12.2020 № 2030 "Об утверждении Положения о сайте образовательной организации муниципального образования город Краснодар" в части приведения структуры сайтов в соответствие с его требованиями.

Мониторинг сайтов ОО проводился в соответствии с приказом департамента образования администрации муниципального образования город Краснодар от 29.12.2020 № 2030 "Об утверждении Положения о сайте образовательной организации муниципального образования город Краснодар" (далее – Положение о сайте) по **183** критериям.

Каждый из критериев оценивался по 3-х бальной шкале:

2 – актуальная информация (полная, обновленная, соответствует требованиям Положения);

1 – информация не соответствует требованиям Положения о сайте;

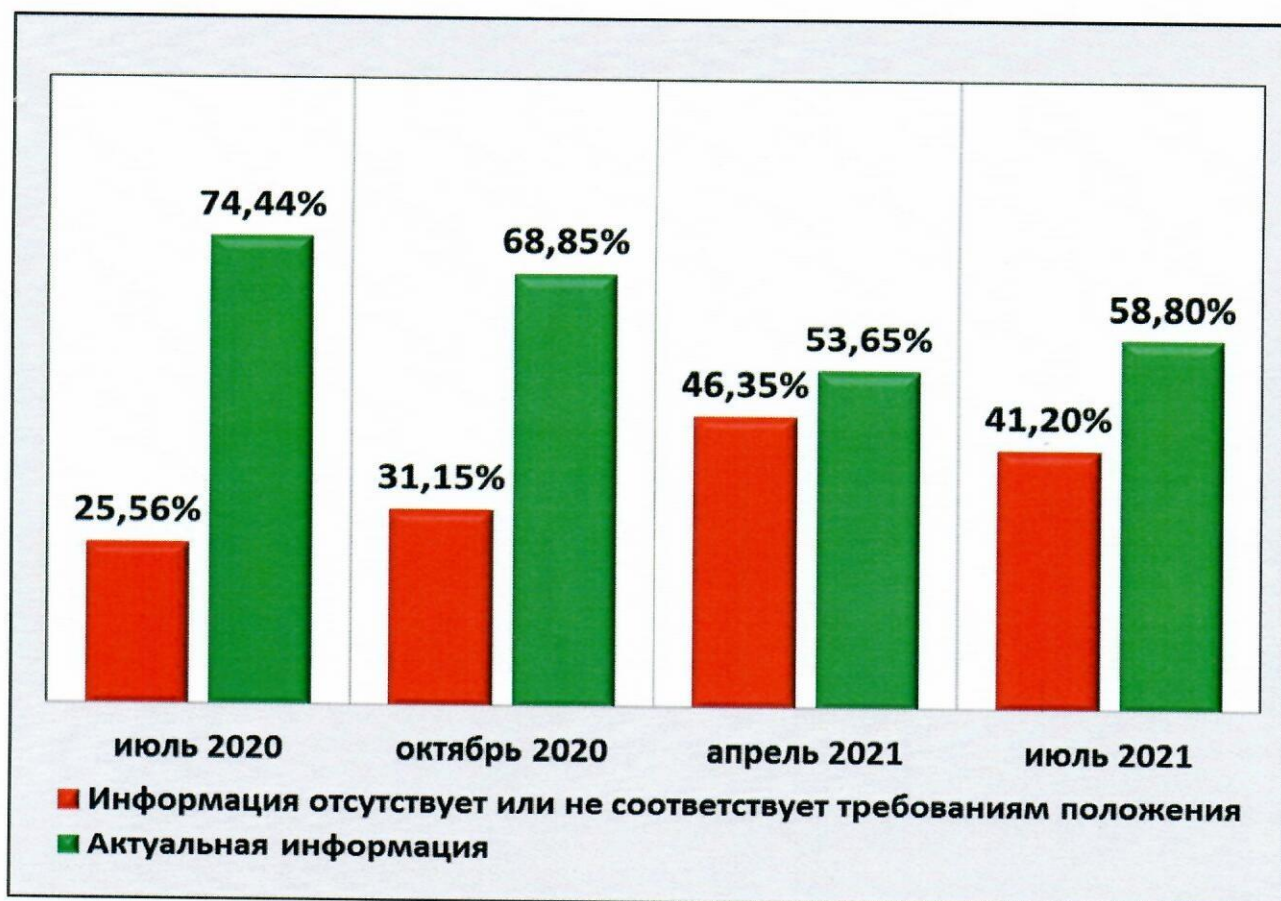
0 – информация отсутствует.

При мониторинге учитывалось размещение информации в определенных Положением пунктах меню.

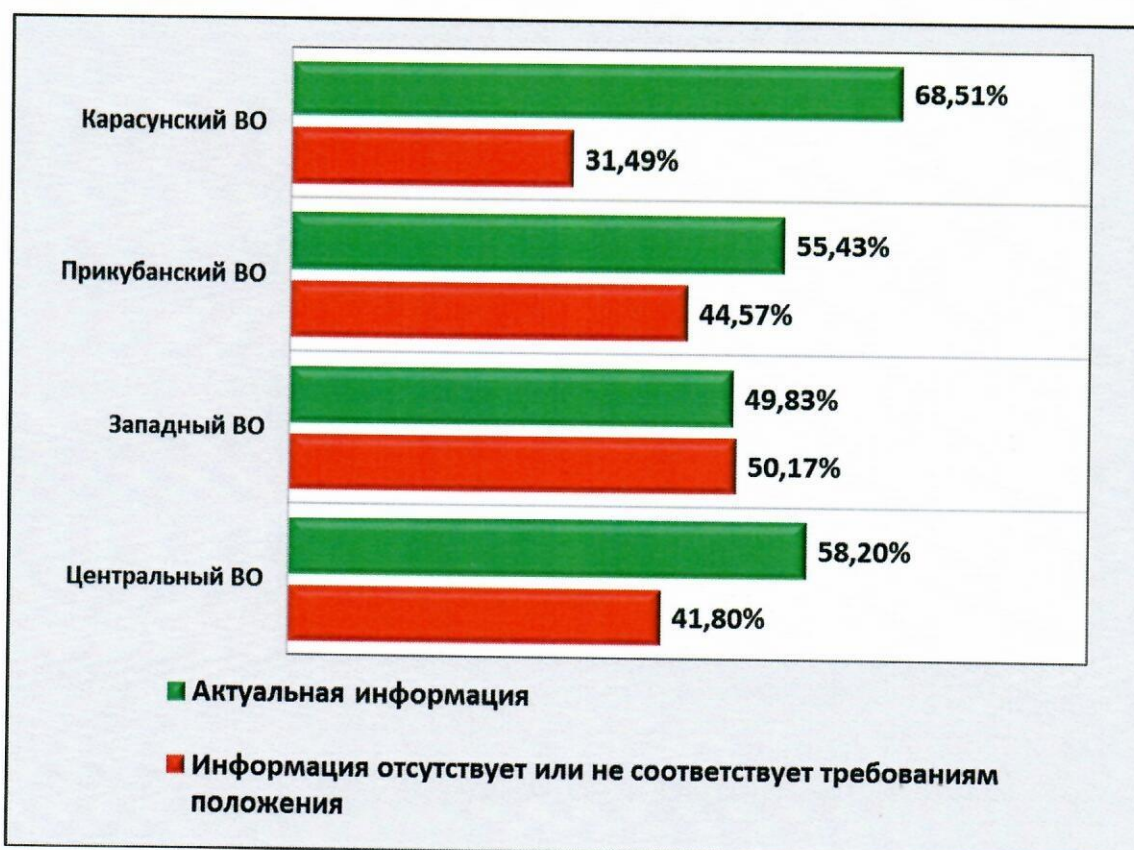
Всего было проверено 93 сайта.

Более подробную информацию можно получить в электронной таблице «Таблица мониторинга сайтов ОО июль 2021».

Динамика наполняемости сайтов по городу

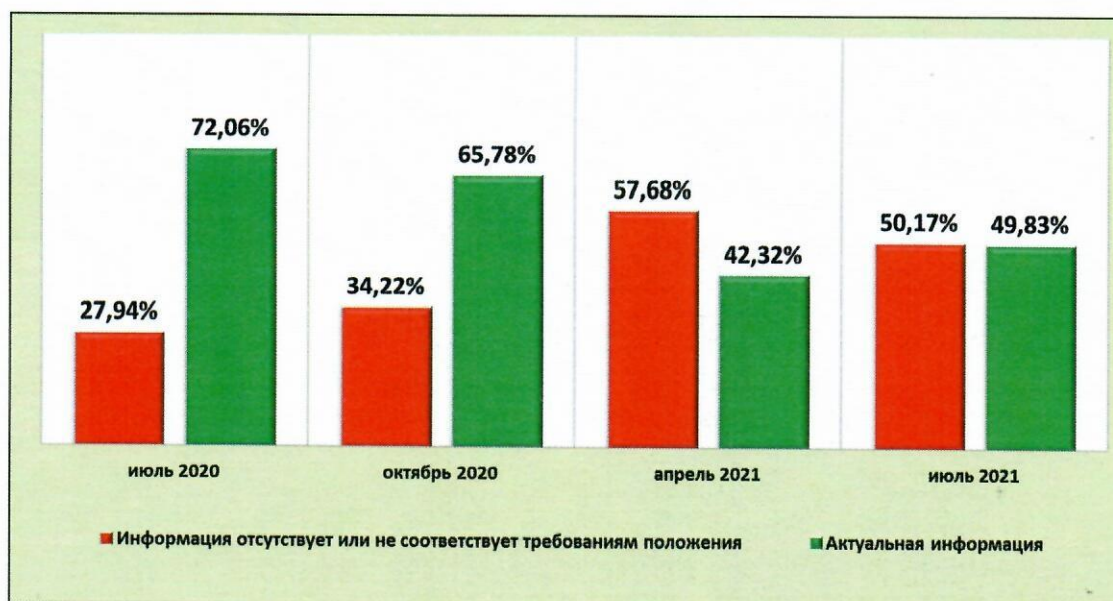


Наполняемость сайтов по состоянию на июль 2021 г.



ЗАПАДНЫЙ ВНУТРИГОРОДСКОЙ ОКРУГ

Динамика наполняемости сайтов актуальной информацией по округу



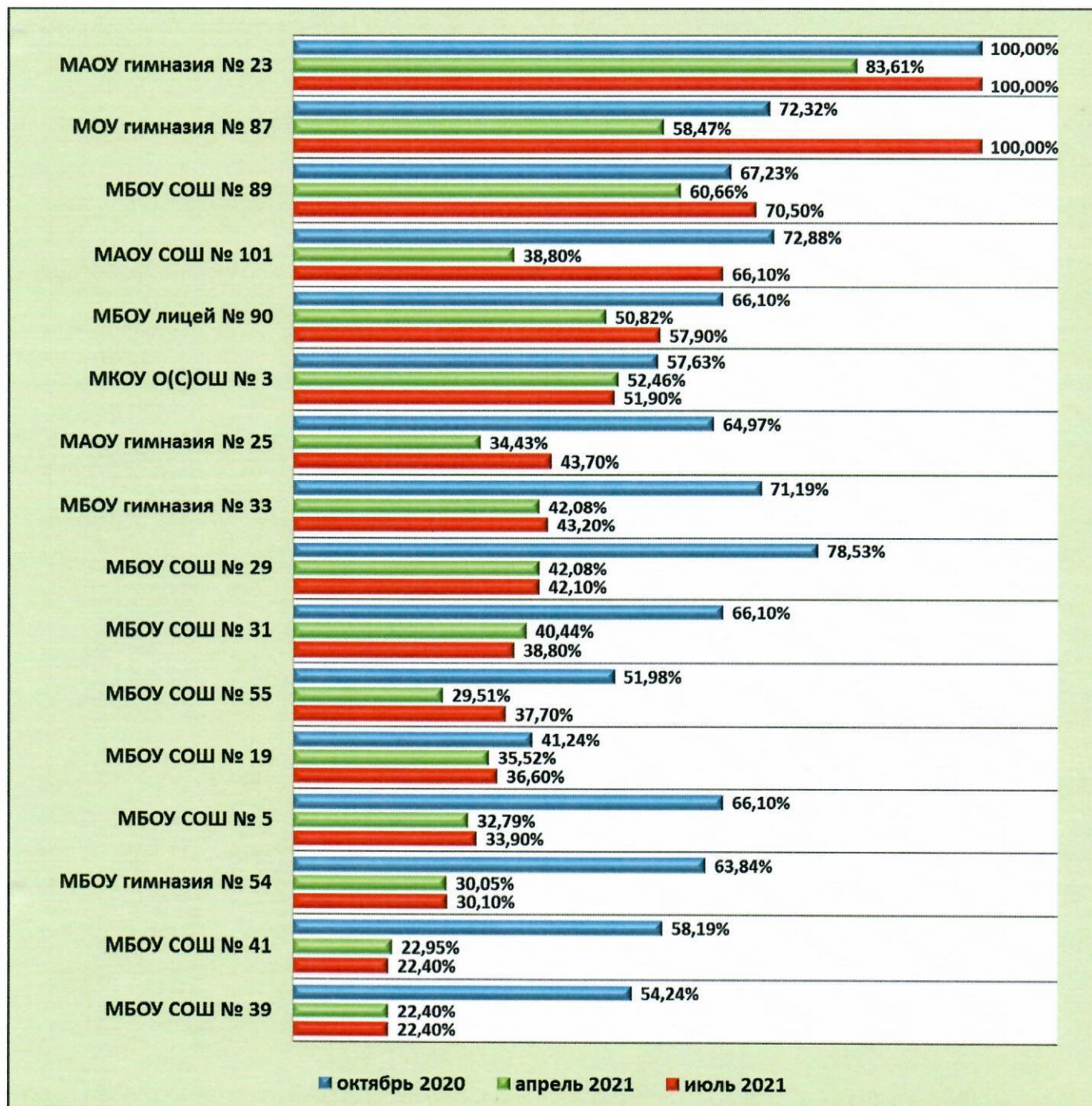
ЗАПАДНЫЙ ВНУТРИГОРОДСКОЙ ОКРУГ

Процент актуальной (полной, обновленной, соответствующей требованиям положения) информации июль 2021

Уровни	Наименование ОО	Сумма баллов	% актуальности
100%	МАОУ гимназия № 23	183	100,00%
	МОУ гимназия № 87	183	100,00%
65-99%	МБОУ СОШ № 89	129	70,50%
	МАОУ СОШ № 101	121	66,10%
50-64%	МБОУ лицей № 90	106	57,90%
	МКОУ О(С)ОШ № 3	95	51,90%
< 50%	МАОУ гимназия № 25	80	43,70%
	МБОУ гимназия № 33	79	43,20%
	МБОУ СОШ № 29	77	42,10%
	МБОУ СОШ № 31	71	38,80%
	МБОУ СОШ № 55	69	37,70%
	МБОУ СОШ № 19	67	36,60%
	МБОУ СОШ № 5	62	33,90%
	МБОУ гимназия № 54	55	30,10%
	МБОУ СОШ № 41	41	22,40%
	МБОУ СОШ № 39	41	22,40%

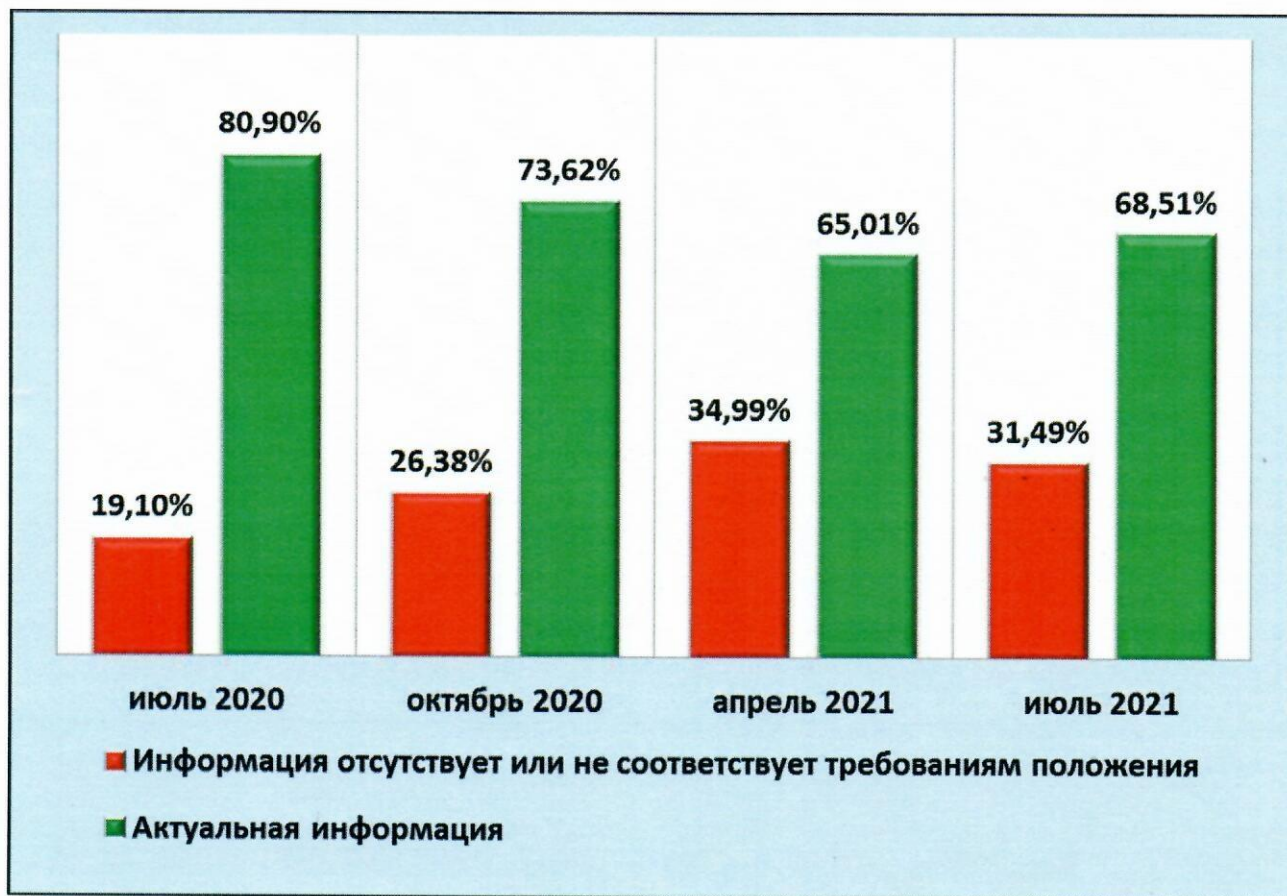
ЗАПАДНЫЙ ВНУТРИГОРОДСКОЙ ОКРУГ

Динамика наполняемости сайтов актуальной информацией по организациям



КАРАСУНСКИЙ ВНУТРИГОРОДСКОЙ ОКРУГ

Динамика наполняемости сайтов актуальной информацией по округу



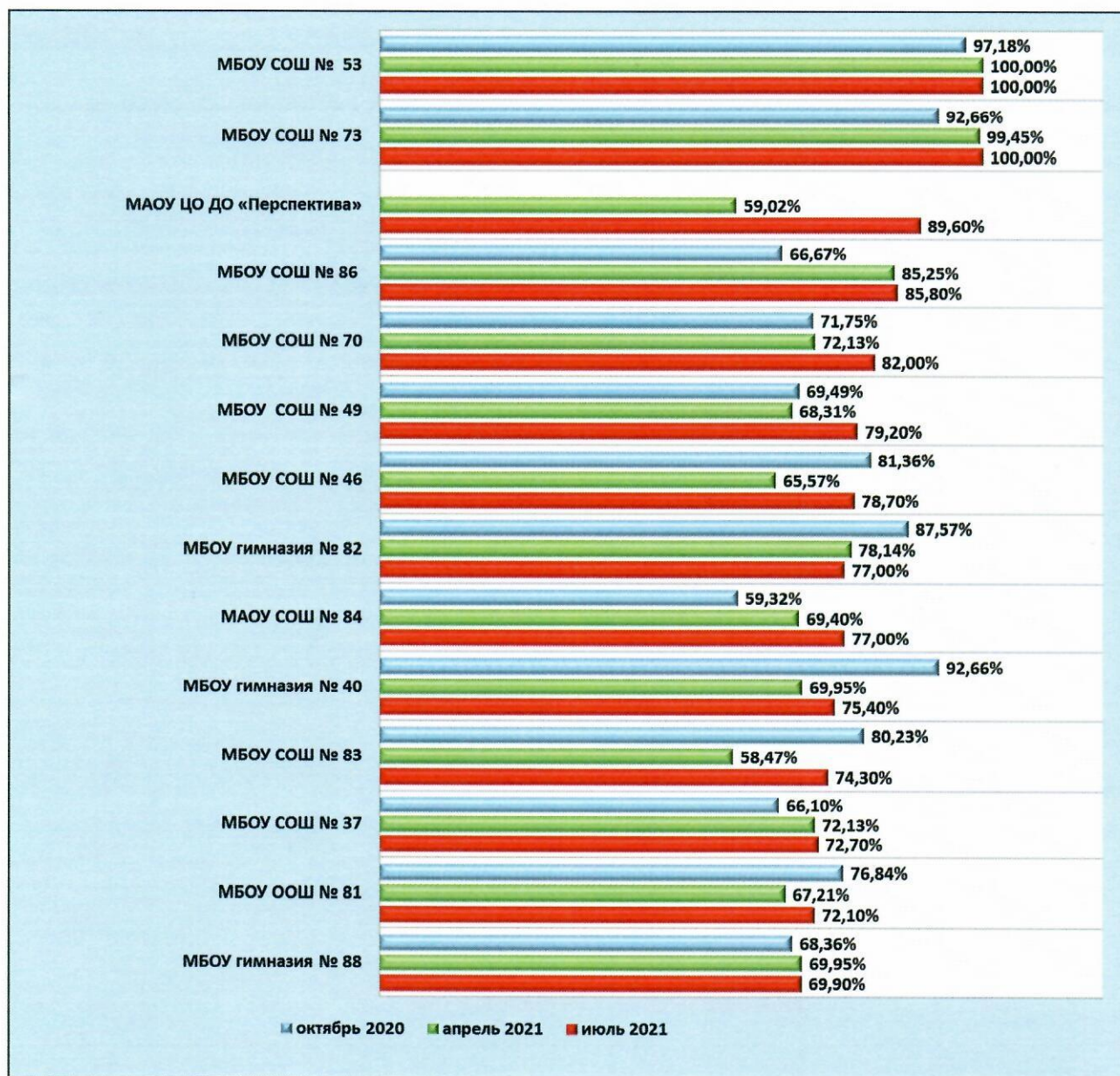
КАРАСУНСКИЙ ВНУТРИГОРОДСКОЙ ОКРУГ

**Процент актуальной (полной, обновленной,
соответствующей требованиям положения) информации
июль 2021**

Уровни	Наименование ОО	Сумма баллов	% актуальности
100%	МБОУ СОШ № 53	183	100,00%
	МБОУ СОШ № 73	183	100,00%
85-90%	МАОУ ЦО ДО «Перспектива»	164	89,60%
	МБОУ СОШ № 86	157	85,80%
65-84%	МБОУ СОШ № 70	150	82,00%
	МБОУ СОШ № 49	145	79,20%
	МБОУ СОШ № 46	144	78,70%
	МБОУ гимназия № 82	141	77,00%
	МАОУ СОШ № 84	141	77,00%
	МБОУ гимназия № 40	138	75,40%
	МБОУ СОШ № 83	136	74,30%
	МБОУ СОШ № 37	133	72,70%
	МБОУ ООШ № 81	132	72,10%
	МБОУ гимназия № 88	128	69,90%
	МБОУ СОШ № 85	124	67,80%
	МБОУ СОШ № 52	123	67,20%
	МБОУ СОШ № 57	122	66,70%
50-64%	МБОУ гимназия № 44	118	64,50%
	МБОУ СОШ № 14	117	63,90%
	МБОУ ООШ № 7	110	60,10%
	МБОУ СОШ № 58	98	53,60%
< 50%	МБОУ СОШ № 74	91	49,70%
	МБОУ СОШ № 24	90	49,20%
	МБОУ гимназия № 69	86	47,00%
	МБОУ СОШ № 61	82	44,80%
	МБОУ СОШ № 60	81	44,30%
	МБОУ СОШ № 20	68	37,20%

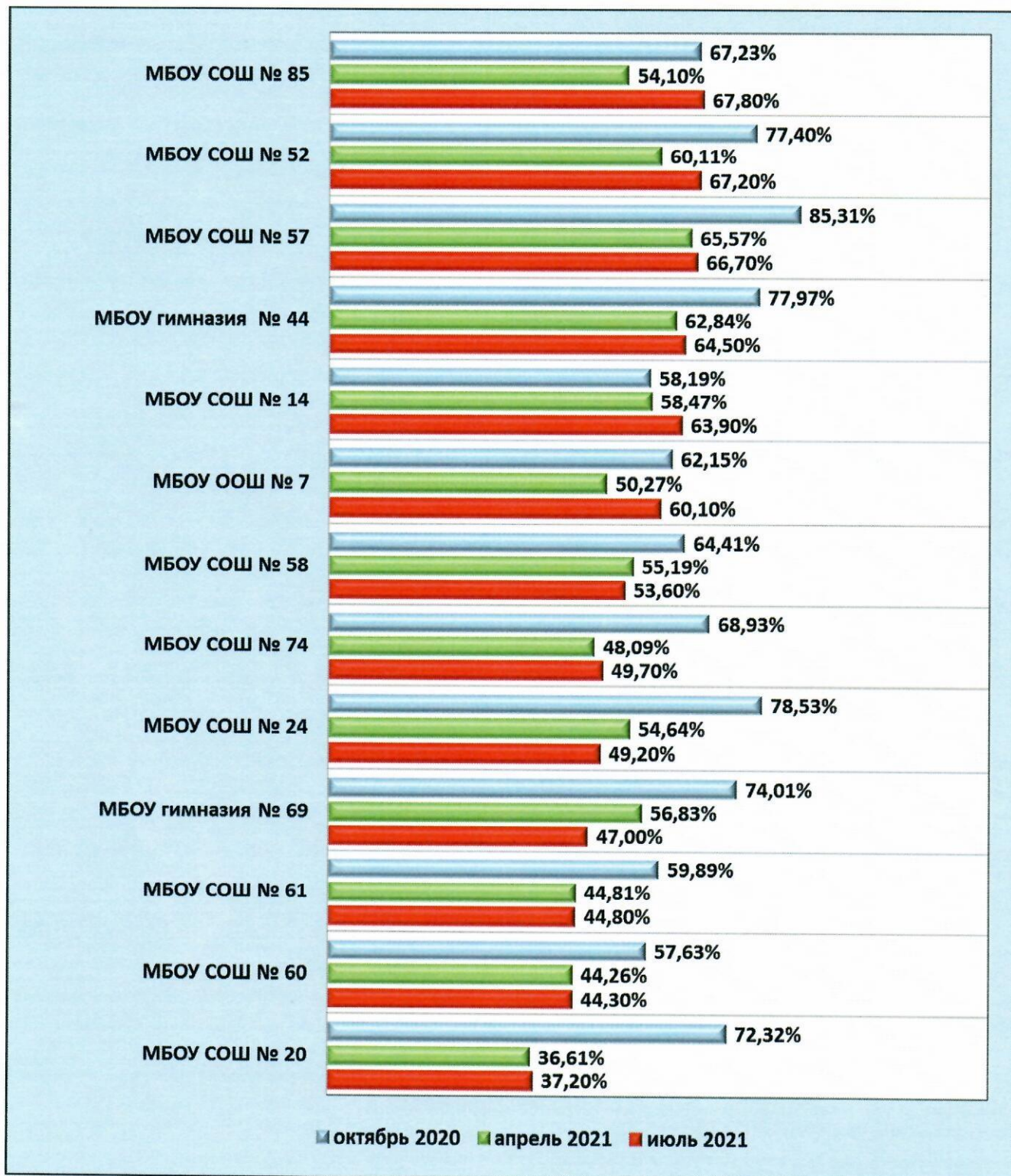
КАРАСУНСКИЙ ВНУТРИГОРОДСКОЙ ОКРУГ

Динамика наполняемости сайтов актуальной информацией по организациям



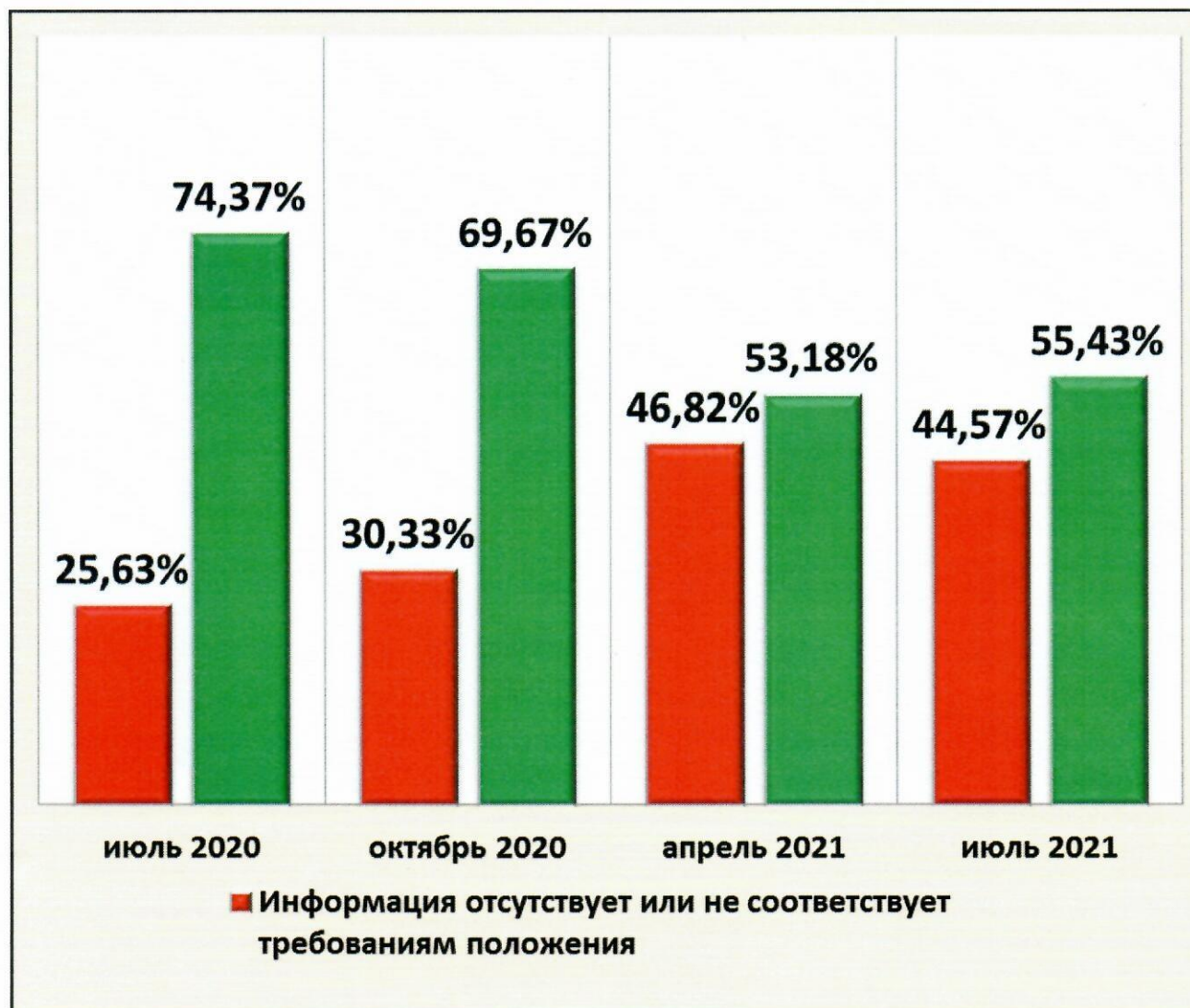
КАРАСУНСКИЙ ВНУТРИГОРОДСКОЙ ОКРУГ

Динамика наполняемости сайтов актуальной информацией по организациям (продолжение)



ПРИКУБАНСКИЙ ВНУТРИГОРОДСКОЙ ОКРУГ

Динамика наполняемости сайтов актуальной информацией по округу



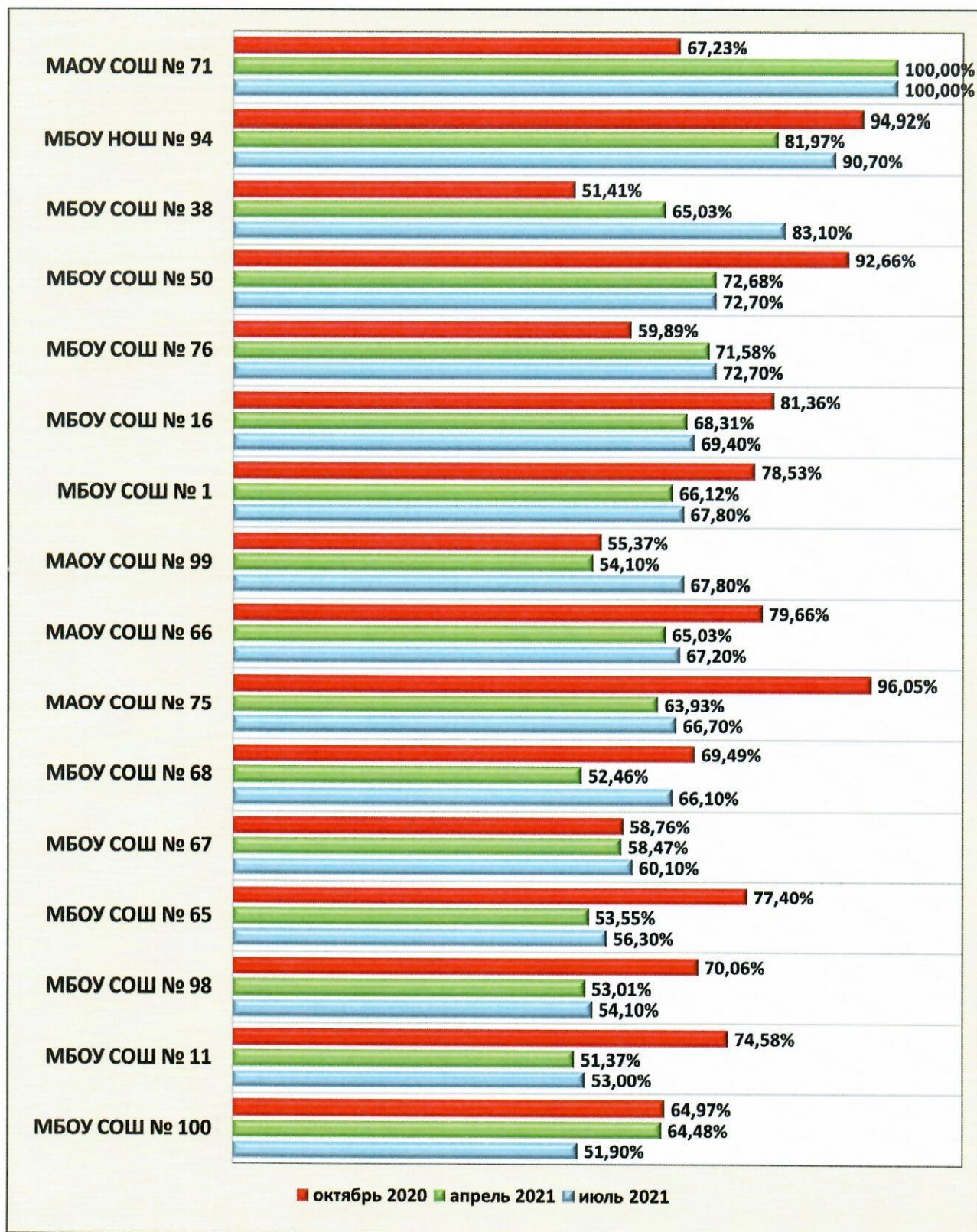
ПРИКУБАНСКИЙ ВНУТРИГОРОДСКОЙ ОКРУГ

**Процент актуальной (полной, обновленной,
соответствующей требованиям положения) информации
июль 2021**

Уровни	Наименование ОО	Сумма баллов	% актуальности
100%	МАОУ СОШ № 71	183	100,00%
90-99%	МБОУ НОШ № 94	166	90,70%
65-89%	МБОУ СОШ № 38	152	83,10%
	МБОУ СОШ № 50	133	72,70%
	МБОУ СОШ № 76	133	72,70%
	МБОУ СОШ № 16	127	69,40%
	МБОУ СОШ № 1	124	67,80%
	МАОУ СОШ № 99	124	67,80%
	МАОУ СОШ № 66	123	67,20%
	МАОУ СОШ № 75	122	66,70%
	МБОУ СОШ № 68	121	66,10%
50-64%	МБОУ СОШ № 67	110	60,10%
	МБОУ СОШ № 65	103	56,30%
	МБОУ СОШ № 98	99	54,10%
	МБОУ СОШ № 11	97	53,00%
	МБОУ СОШ № 100	95	51,90%
	МБОУ гимназия № 18	92	50,30%
< 50 %	МБОУ ООШ № 79	91	49,70%
	МБОУ СОШ № 80	90	49,20%
	МБОУ СОШ № 63	89	48,60%
	МАОУ СОШ № 102	85	46,40%
	МБОУ СОШ № 45	80	43,70%
	МАОУ СОШ № 62	79	43,20%
	МБОУ СОШ № 77	77	42,10%
	МАОУ СОШ № 93	74	40,40%
	МАОУ лицей № 64	74	40,40%
	МБОУ СОШ № 42	72	39,30%
	МАОУ СОШ № 17	70	38,30%
	МБОУ СОШ № 78	69	37,70%
	МБОУ гимназия № 72	68	37,20%
	МБОУ СОШ № 95	63	34,40%
МАОУ СОШ № 96	61	33,30%	

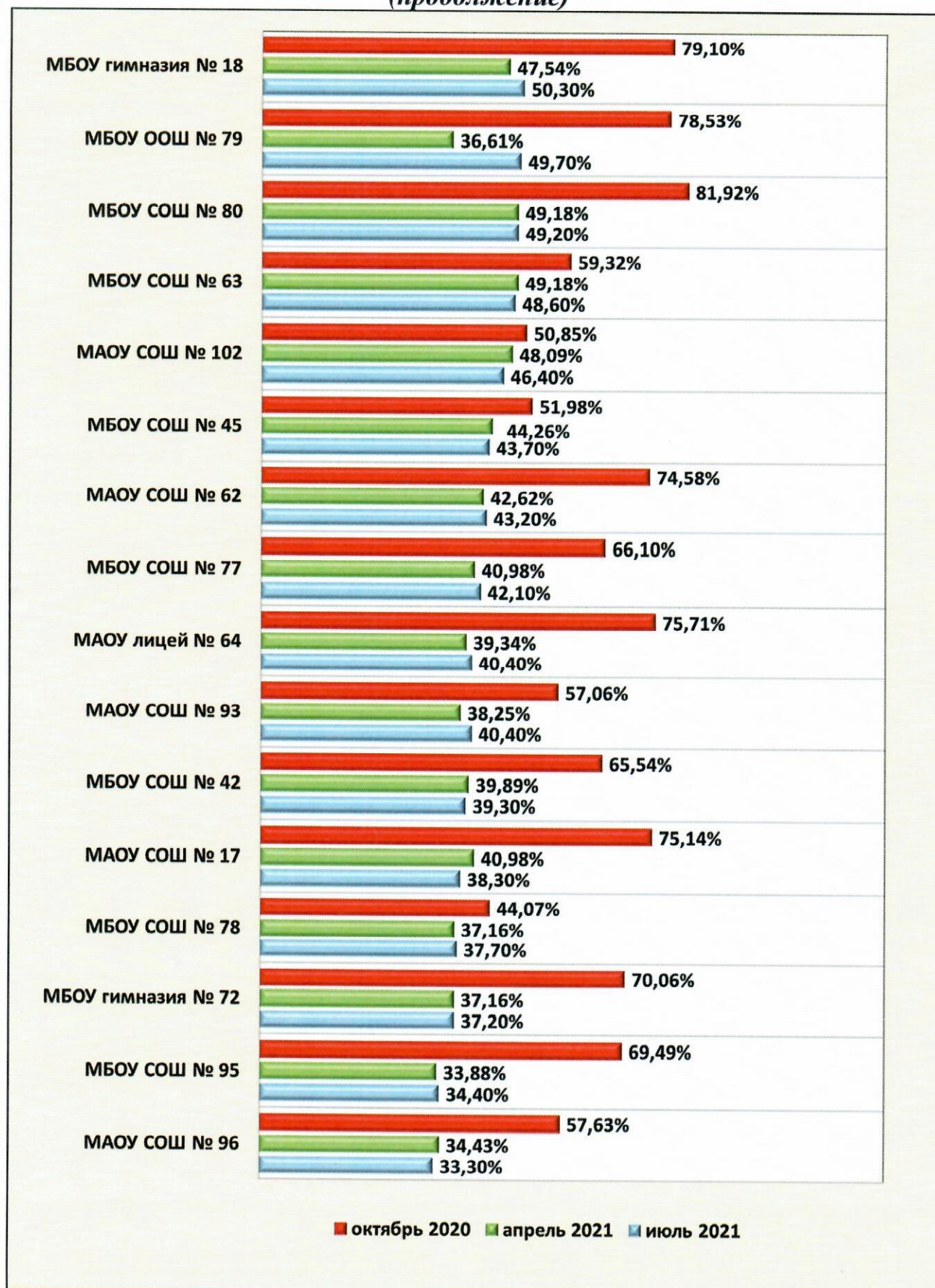
ПРИКУБАНСКИЙ ВНУТРИГОРОДСКОЙ ОКРУГ

Динамика наполняемости сайтов актуальной информацией по организациям

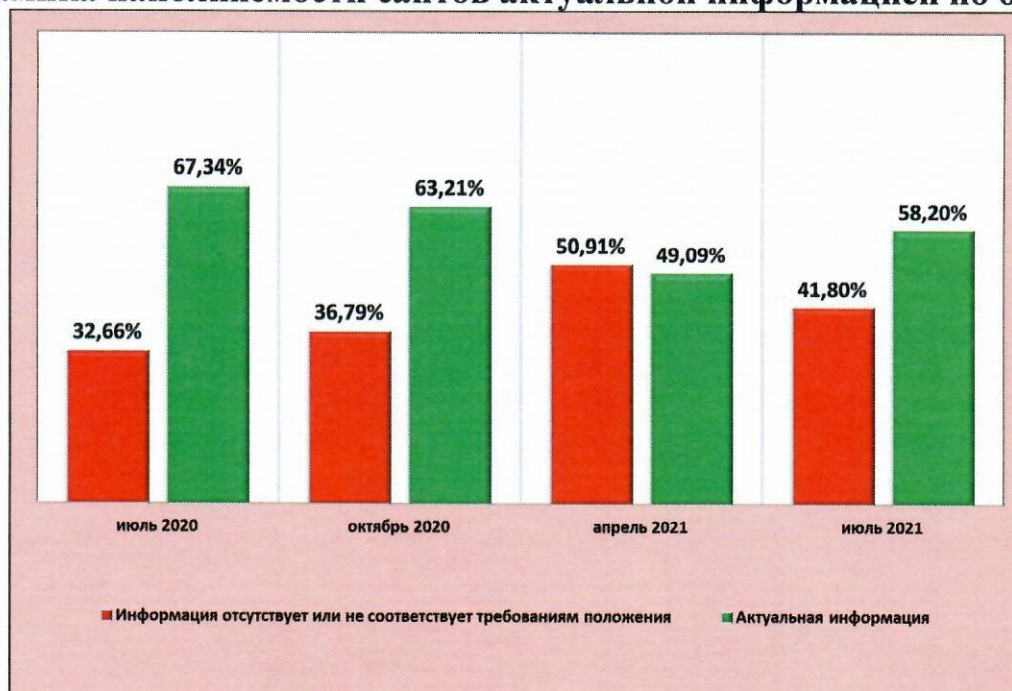


ПРИКУБАНСКИЙ ВНУТРИГОРОДСКОЙ ОКРУГ

Динамика наполняемости сайтов актуальной информацией по организациям (продолжение)



ЦЕНТРАЛЬНЫЙ ВНУТРИГОРОДСКОЙ ОКРУГ
Динамика наполняемости сайтов актуальной информацией по округу

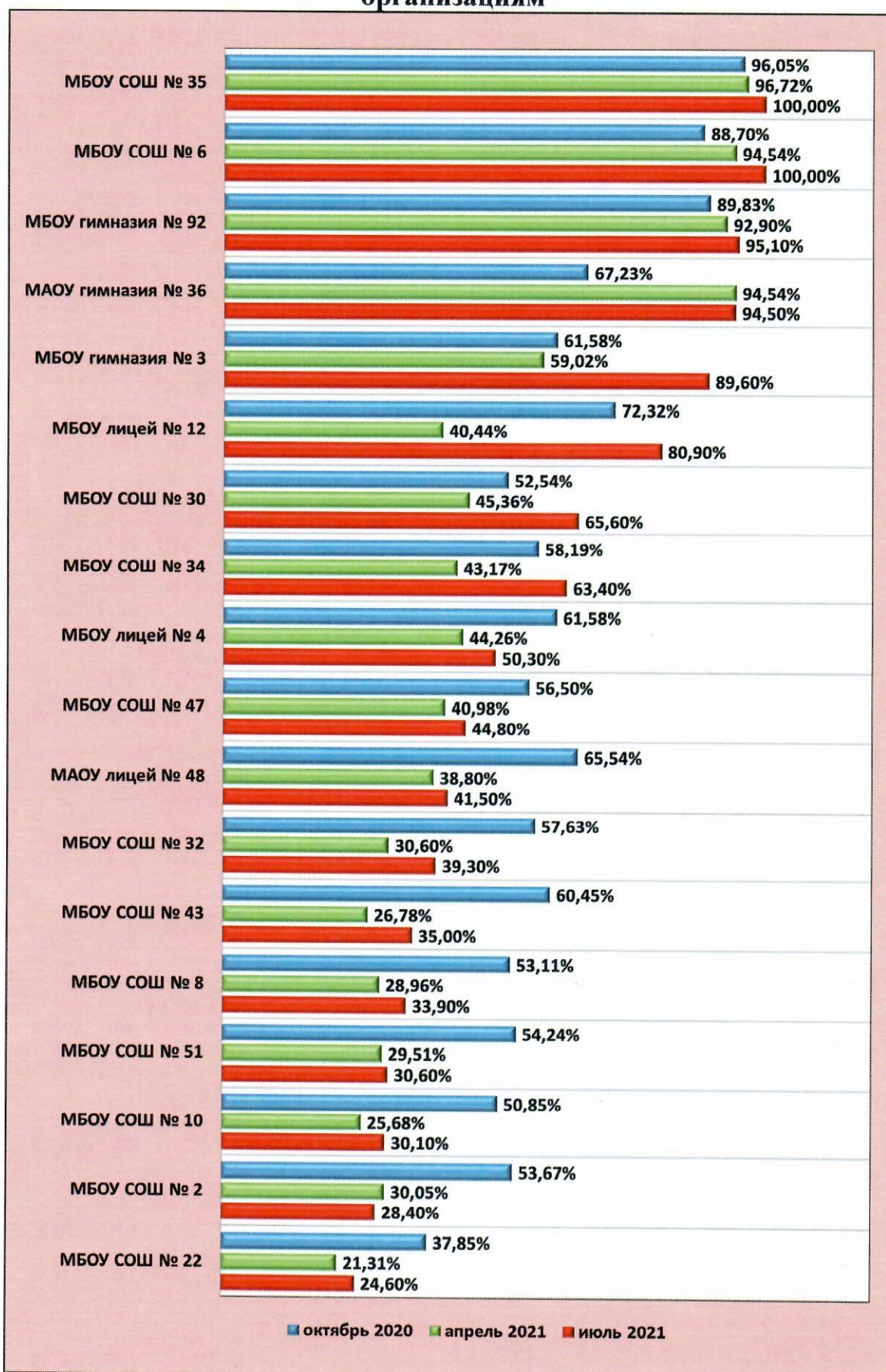


ЦЕНТРАЛЬНЫЙ ВНУТРИГОРОДСКОЙ ОКРУГ
Процент актуальной (полной, обновленной, соответствующей требованиям положения) информации июль 2021

Уровни	Наименование ОО	Сумма баллов	% актуальности
100%	МБОУ СОШ № 6	183	100,00%
	МБОУ СОШ № 35	183	100,00%
90-99%	МБОУ гимназия № 92	174	95,10%
	МАОУ гимназия № 36	173	94,50%
85-89%	МАОУ гимназия № 3	164	89,60%
65-84%	МБОУ лицей № 12	148	80,90%
	МБОУ СОШ № 30	120	65,60%
50-64%	МБОУ СОШ № 34	116	63,40%
	МБОУ лицей № 4	92	50,30%
< 50%	МБОУ СОШ № 47	82	44,80%
	МАОУ лицей № 48	76	41,50%
	МБОУ СОШ № 32	72	39,30%
	МБОУ СОШ № 43	64	35,00%
	МБОУ СОШ № 8	62	33,90%
	МБОУ СОШ № 51	56	30,60%
	МБОУ СОШ № 10	55	30,10%
	МБОУ СОШ № 2	52	28,40%
	МБОУ СОШ № 22	45	24,60%

ЦЕНТРАЛЬНЫЙ ВНУТРИГОРОДСКОЙ ОКРУГ

Динамика наполняемости сайтов актуальной информацией по организациям



**Размещение официальных сайтов
общеобразовательных организаций
в сети Интернет**

№	№ ОО	Домен	Количество
1	23, 46, 47, 52, 77, 101	Kubannet.ru	6
2	1, 2, 3, 3(в), 5, 6, 7, 8, 11, 12, 14, 16, 17, 18, 19, 20, 22, 24, 25, 29, 30, 31, 32, 33, 34, 35, 36, 37, 38, 39, 40, 41, 42, 43, 44, 45, 49, 50, 51, 53, 54, 55, 57, 58, 60, 61, 62, 63, 64, 65, 66, 67, 68, 69, 70, 71, 72, 73, 74, 75, 76, 78, 79, 80, 81, 82, 83, 84, 85, 86, 87, 88, 89, 90, 92, 93, 94, 95, 96, 98, 99, 100, 102, «Перспектива»	Centerstart.ru	84
3	4, 10, 48	.ru	3

Директор МКУ КМЦИКТ «Старт»



В.А.Дьяченко

Миклашевская В.В.
2599888