

## СПРАВКА

**по итогам мониторинга информационной наполненности электронных журналов и дневников общеобразовательных организаций МО г. Краснодар в АИС «Сетевой город. Образование» по состоянию на 10.01.2022г.**

**Отчётный период: 02.12.2021-31.12.2021г.**

Во исполнение приказа департамента образования администрации муниципального образования город Краснодар от 12.03.2014 г. № 138 «О внедрении и использовании автоматизированной информационной системы «Сетевой город. Образование» был проведён мониторинг информационной наполненности электронных журналов и дневников в АИС «Сетевой город. Образование».

### Процент информационной наполненности за период

100%	гимн. № 23	гимн. № 40	лицей № 48	СОШ № 35	СОШ № 101	
10 00	гимн. № 36	гимн. № 82	СОШ № 6	СОШ № 41	СОШ № 104	
97%	гимн. № 69	СОШ № 45	СОШ № 105	Перспектива		
93%	гимн. № 18	гимн. № 92	СОШ № 20	СОШ № 94		
7 00	гимн. № 33	СОШ № 5	СОШ № 53			
90%	гимн. № 44	ООШ № 7	СОШ № 24	СОШ № 49	СОШ № 75	СОШ № 98
21 00	гимн. № 87	СОШ № 8	СОШ № 43	СОШ № 57	СОШ № 85	
	гимн. № 88	СОШ № 10	СОШ № 46	СОШ № 62	СОШ № 93	
	лицей № 64	СОШ № 17	СОШ № 47	СОШ № 74	СОШ № 95	
86%	гимн. № 54	СОШ № 32	СОШ № 52	СОШ № 68	ООШ № 81	
15 00	лицей № 12	СОШ № 37	СОШ № 58	СОШ № 70	СОШ № 89	
	СОШ № 2	СОШ № 50	СОШ № 66	СОШ № 76	СОШ № 103	
83%	гимн. № 25	лицей № 90	СОШ № 34	СОШ № 65	СОШ № 83	СОШ № 100
16 00	гимн. № 72	СОШ № 29	СОШ № 51	СОШ № 67	СОШ № 84	
	лицей № 4	СОШ № 30	СОШ № 60	СОШ № 78	СОШ № 96	
79%	гимн. № 3	СОШ № 11	СОШ № 31	СОШ № 63	СОШ № 77	
10 00	СОШ № 1	СОШ № 16	СОШ № 55	СОШ № 73	СОШ № 86	
76%	СОШ № 19	СОШ № 71	СОШ № 97	СОШ № 102		
7 00	СОШ № 61	СОШ № 80	СОШ № 99			
72%	СОШ № 14	СОШ № 38	СОШ № 42	СОШ № 84-Ф		
7 00	СОШ № 22	СОШ № 39	СОШ № 45-Ф			
69%	ООШ № 79					

**Динамика информационной наполненности  
электронных журналов и дневников в АИС СГО  
по каждой общеобразовательной организации  
в течение текущего учебного года**



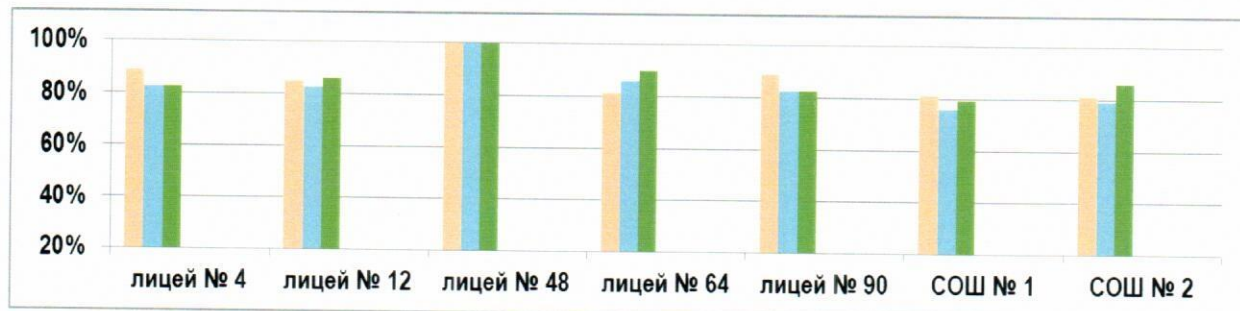
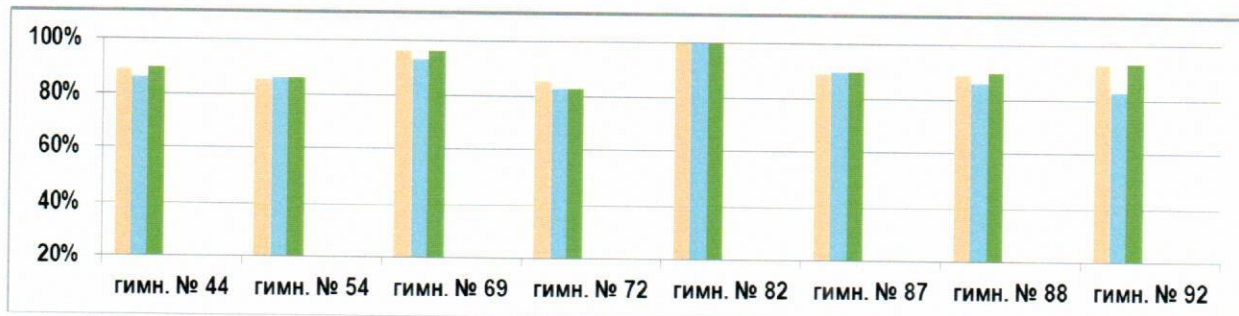
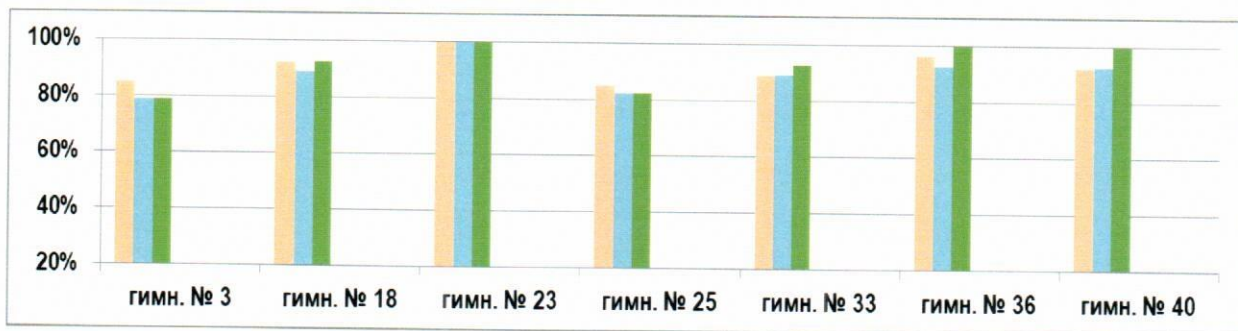
(отчетный период: 01.09.2021-07.11.2021 по состоянию на 08.11.2021)

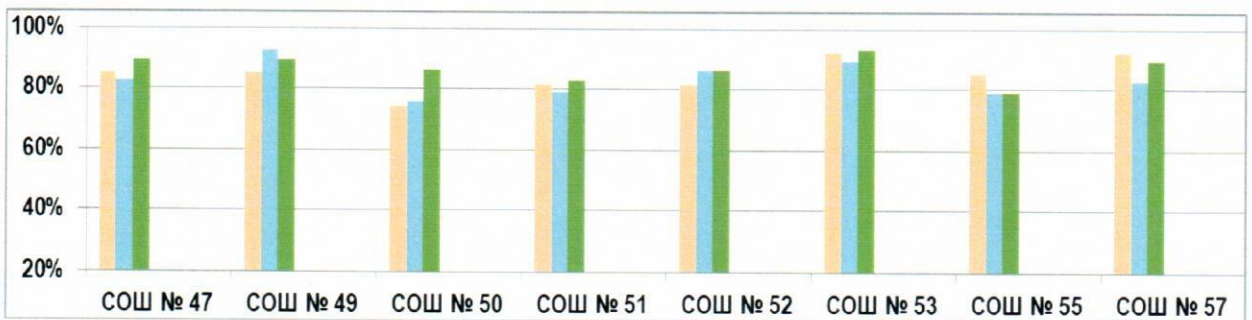
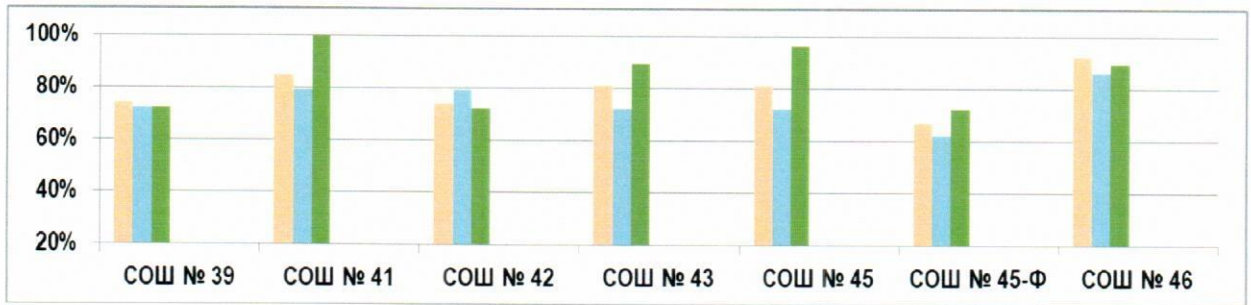
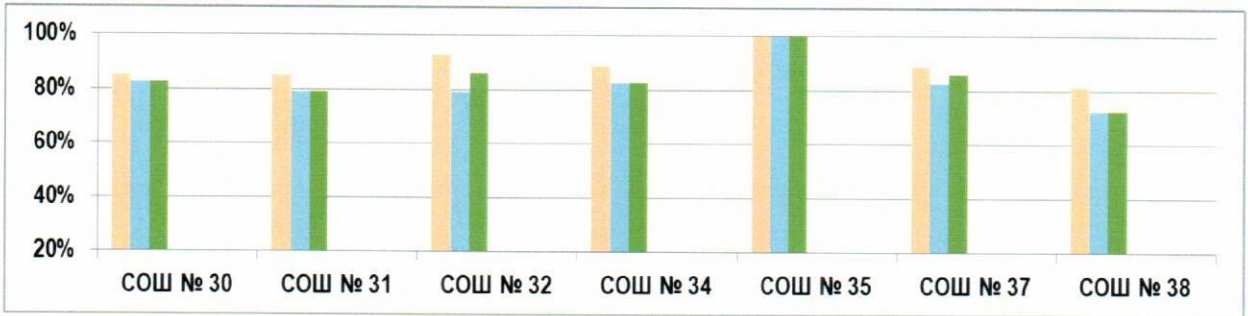
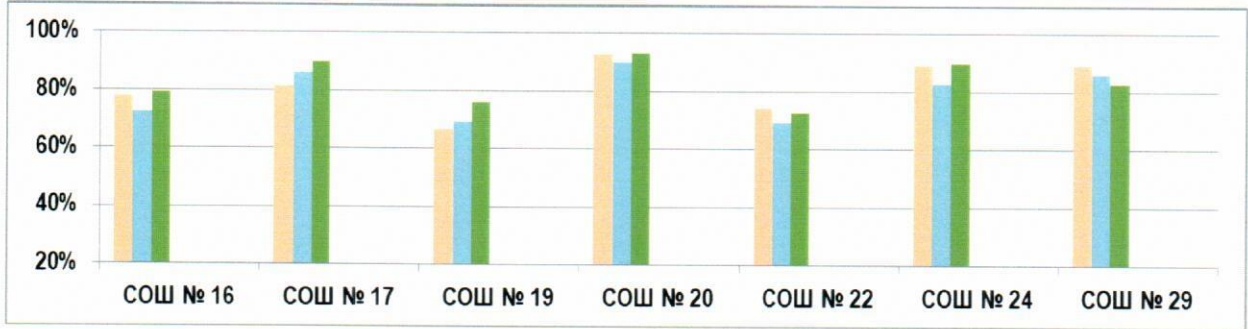
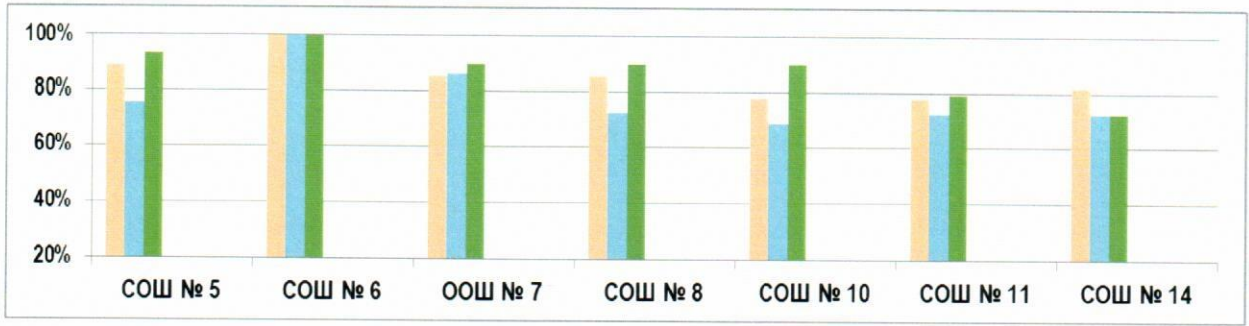
(отчетный период: 08.11.2021-01.12.2021 по состоянию на 02.12.2021)

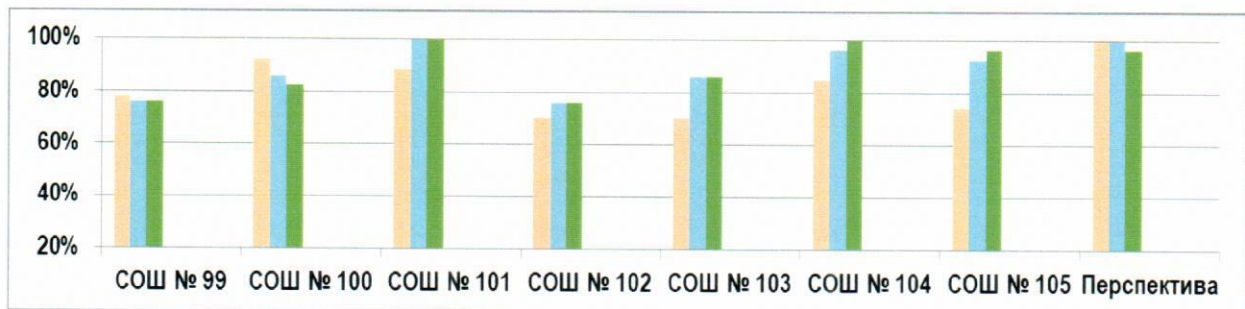
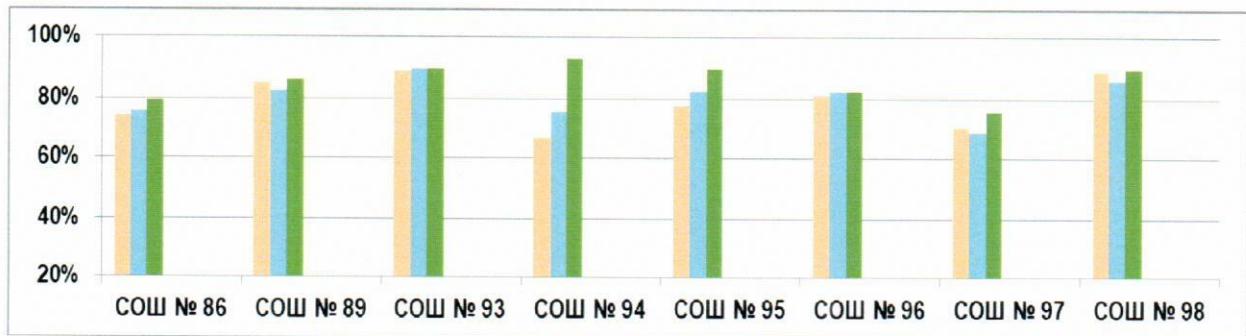
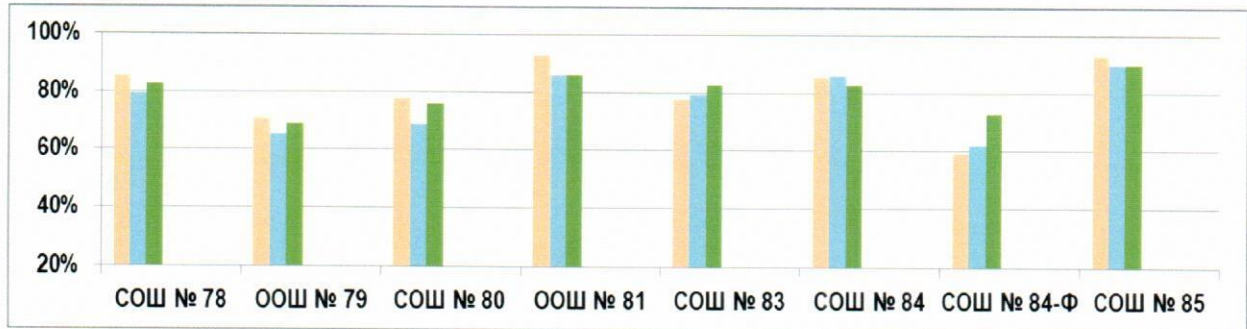
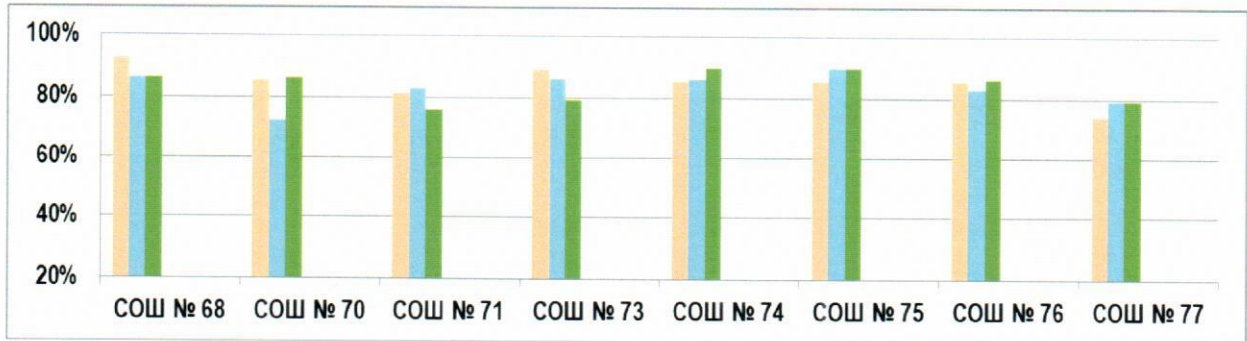
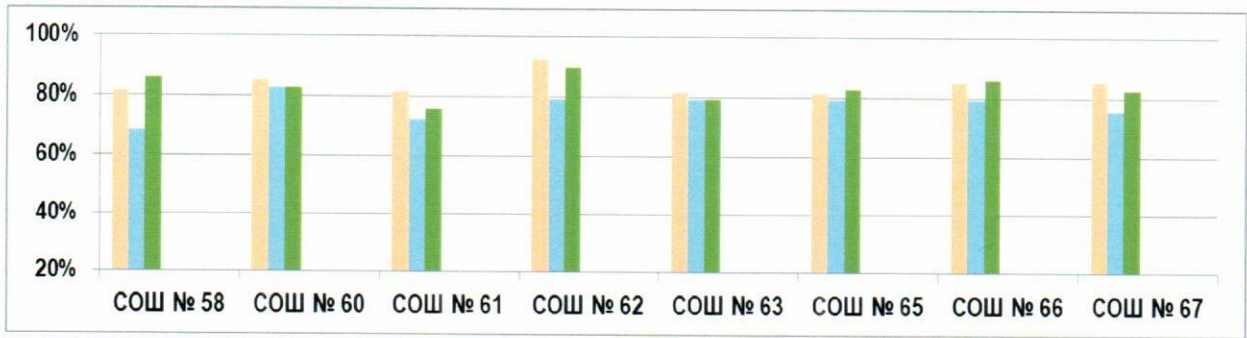
(отчетный период: 02.12.2021-31.12.2021 по состоянию на 10.01.2022)

\*Подробная информация по каждому мониторингу за указанный период размещена на официальном сайте КМЦИКТ «Старт» в открытом доступе в разделе *Проекты/ АИС «Сетевой город. Образование»/ Общеобразовательные организации/ Мониторинги.*

Организации в диаграмме расположены в порядке согласно их наименованию и номеру.







**Подробный анализ  
информационной наполненности АИС СГО  
за период: 02.12.2021-31.12.2021г.  
по состоянию на 10.01.2022г.**

**Ключевые показатели  
информационной наполненности АИС СГО**

1. Актуальность информации об образовательной организации, педагогическом коллективе, обучающихся, их родителях, а также содержании образовательного процесса

<b>Кол-во учителей</b>	<b>Соответствие</b> данным ОО-1 (с учётом допустимой разницы): 97 организаций				
	<b>Несоответствие</b> данным: СОШ № 45-Ф				
<b>Кол-во учащихся</b>	<b>Соответствие</b> данным ОО-1 (с учётом допустимой разницы): 97 организаций				
	<b>Несоответствие</b> данным: лицей № 12				
<b>Кол-во классов</b>	<b>Соответствие</b> данным ОО-1 (с учётом допустимой разницы): 83 организации				
	<b>Несоответствие</b> данным: лицей № 64    СОШ № 16    СОШ № 39    СОШ № 52    СОШ № 83 ООШ № 7    СОШ № 19    СОШ № 42    СОШ № 65    СОШ № 94 СОШ № 14    СОШ № 22    СОШ № 50    СОШ № 78    СОШ № 97				
<b>Кол-во КТП</b>	<b>Нормативная наполненность:</b> 98 организаций				
	<b>Наполненность ниже нормативной:</b> ---				

**Процент учащихся, у которых введён хотя бы один родитель**

<b>100%</b>	гимн. № 3	гимн. № 88	СОШ № 11	СОШ № 47	СОШ № 70	СОШ № 95
<b>69 ОО</b>	гимн. № 18	гимн. № 92	СОШ № 19	СОШ № 49	СОШ № 73	СОШ № 96
	гимн. № 23	лицей № 4	СОШ № 20	СОШ № 50	СОШ № 75	СОШ № 98
	гимн. № 25	лицей № 12	СОШ № 22	СОШ № 51	СОШ № 77	СОШ № 99
	гимн. № 33	лицей № 48	СОШ № 29	СОШ № 52	ООШ № 79	СОШ № 101
	гимн. № 36	лицей № 64	СОШ № 31	СОШ № 53	ООШ № 81	СОШ № 102
	гимн. № 40	лицей № 90	СОШ № 35	СОШ № 55	СОШ № 84	СОШ № 103
	гимн. № 44	СОШ № 2	СОШ № 37	СОШ № 57	СОШ № 84-Ф	СОШ № 104
	гимн. № 69	СОШ № 5	СОШ № 41	СОШ № 58	СОШ № 85	Перспектива
	гимн. № 72	СОШ № 6	СОШ № 45	СОШ № 62	СОШ № 89	
	гимн. № 82	ООШ № 7	СОШ № 45-Ф	СОШ № 63	СОШ № 93	

	гимн. № 87	СОШ № 10	СОШ № 46	СОШ № 66	СОШ № 94	
<b>99-95%</b>	гимн. № 54	СОШ № 17	СОШ № 38	СОШ № 61	СОШ № 74	СОШ № 100
<b>27 00</b>	СОШ № 1	СОШ № 24	СОШ № 39	СОШ № 65	СОШ № 76	СОШ № 105
	СОШ № 8	СОШ № 30	СОШ № 42	СОШ № 67	СОШ № 78	
	СОШ № 14	СОШ № 32	СОШ № 43	СОШ № 68	СОШ № 83	
	СОШ № 16	СОШ № 34	СОШ № 60	СОШ № 71	СОШ № 86	
<b>92%</b>	СОШ № 80					
<b>86%</b>	СОШ № 97*					

\*Показатель 86 % допустим, т.к. в школе совершеннолетних обучающихся более 50%.

## 2. Актуальность информации о ходе, результатах текущего контроля успеваемости, промежуточной аттестации обучающихся и посещаемости уроков

**Кол-во  
текущих оценок**

**Нормативная наполненность:**

98 организаций

**Несоответствие данным:**

---

## Процент выставленных итоговых оценок\*

<b>100%</b>	гимн. № 3	лицей № 4	СОШ № 19	СОШ № 47	СОШ № 70	СОШ № 96
<b>79 00</b>	гимн. № 18	лицей № 12	СОШ № 20	СОШ № 50	СОШ № 71	СОШ № 97
	гимн. № 23	лицей № 48	СОШ № 22	СОШ № 52	СОШ № 73	СОШ № 98
	гимн. № 25	лицей № 64	СОШ № 24	СОШ № 53	СОШ № 75	СОШ № 99
	гимн. № 33	лицей № 90	СОШ № 29	СОШ № 55	СОШ № 76	СОШ № 100
	гимн. № 36	СОШ № 1	СОШ № 30	СОШ № 58	СОШ № 78	СОШ № 101
	гимн. № 40	СОШ № 2	СОШ № 31	СОШ № 60	СОШ № 79	СОШ № 103
	гимн. № 54	СОШ № 5	СОШ № 32	СОШ № 61	СОШ № 83	СОШ № 104
	гимн. № 69	ООШ № 7	СОШ № 34	СОШ № 62	СОШ № 84-Ф	Перспектива
	гимн. № 72	СОШ № 8	СОШ № 35	СОШ № 63	СОШ № 85	
	гимн. № 82	СОШ № 10	СОШ № 43	СОШ № 65	СОШ № 86	
	гимн. № 87	СОШ № 14	СОШ № 45	СОШ № 66	СОШ № 89	
	гимн. № 88	СОШ № 16	СОШ № 45-Ф	СОШ № 67	СОШ № 93	
	гимн. № 92	СОШ № 17	СОШ № 46	СОШ № 68	СОШ № 94	
<b>99-98%</b>	гимн. № 44	СОШ № 37	СОШ № 42	СОШ № 57	СОШ № 80	СОШ № 95
<b>17 00</b>	СОШ № 6	СОШ № 39	СОШ № 49	СОШ № 74	ООШ № 81	СОШ № 105
	СОШ № 11	СОШ № 41	СОШ № 51	СОШ № 77	СОШ № 84	
<b>97-90%</b>	СОШ № 38	СОШ № 102				

% выставленных итоговых оценок меньше 100% возможен даже в том случае, если все ученики имеют итоговые оценки, т.к. в школе могут быть обучающиеся, выбывшие из школы в течение учебного периода (до его окончания).

\*Первые классы в отчёт не включаются.

## Процент заполненных тем уроков

<b>100%</b>	гимн. № 3	лицей № 4	СОШ № 20	СОШ № 47	СОШ № 73	СОШ № 94	
<b>83 00</b>	гимн. № 18	лицей № 12	СОШ № 22	СОШ № 49	СОШ № 74	СОШ № 95	
	гимн. № 23	лицей № 48	СОШ № 24	СОШ № 50	СОШ № 75	СОШ № 96	
	гимн. № 33	лицей № 64	СОШ № 29	СОШ № 53	СОШ № 76	СОШ № 97	
	гимн. № 36	лицей № 90	СОШ № 30	СОШ № 58	СОШ № 77	СОШ № 98	
	гимн. № 40	СОШ № 1	СОШ № 31	СОШ № 60	СОШ № 78	СОШ № 99	
	гимн. № 44	СОШ № 2	СОШ № 35	СОШ № 61	ООШ № 81	СОШ № 100	
	гимн. № 54	СОШ № 5	СОШ № 37	СОШ № 62	СОШ № 83	СОШ № 101	
	гимн. № 69	СОШ № 6	СОШ № 38	СОШ № 63	СОШ № 84	СОШ № 102	
	гимн. № 72	СОШ № 10	СОШ № 39	СОШ № 65	СОШ № 84-Ф	СОШ № 103	
	гимн. № 82	СОШ № 14	СОШ № 41	СОШ № 67	СОШ № 85	СОШ № 104	
	гимн. № 87	СОШ № 16	СОШ № 43	СОШ № 68	СОШ № 86	СОШ № 105	
	гимн. № 88	СОШ № 17	СОШ № 45	СОШ № 70	СОШ № 89	Перспектива	
	гимн. № 92	СОШ № 19	СОШ № 45-Ф	СОШ № 71	СОШ № 93		
	<b>99-95%</b>	гимн. № 25	СОШ № 11	СОШ № 42	СОШ № 52	СОШ № 66	
	<b>15 00</b>	ООШ № 7	СОШ № 32	СОШ № 46	СОШ № 55	ООШ № 79	
СОШ № 8		СОШ № 34	СОШ № 51	СОШ № 57	СОШ № 80		

## Процент заполненного домашнего задания\*

<b>100%</b>	гимн. № 3	лицей № 12	СОШ № 24	СОШ № 50	СОШ № 73	СОШ № 94	
<b>83 00</b>	гимн. № 18	лицей № 48	СОШ № 29	СОШ № 52	СОШ № 74	СОШ № 95	
	гимн. № 23	лицей № 64	СОШ № 30	СОШ № 53	СОШ № 75	СОШ № 96	
	гимн. № 25	лицей № 90	СОШ № 31	СОШ № 57	СОШ № 76	СОШ № 97	
	гимн. № 33	СОШ № 1	СОШ № 35	СОШ № 58	СОШ № 77	СОШ № 98	
	гимн. № 36	СОШ № 2	СОШ № 37	СОШ № 60	СОШ № 78	СОШ № 99	
	гимн. № 44	СОШ № 5	СОШ № 38	СОШ № 61	ООШ № 79	СОШ № 100	
	гимн. № 54	СОШ № 6	СОШ № 39	СОШ № 62	ООШ № 81	СОШ № 101	
	гимн. № 69	СОШ № 14	СОШ № 41	СОШ № 63	СОШ № 84	СОШ № 102	
	гимн. № 72	СОШ № 16	СОШ № 43	СОШ № 65	СОШ № 84-Ф	СОШ № 103	
	гимн. № 82	СОШ № 17	СОШ № 45	СОШ № 67	СОШ № 85	СОШ № 104	
	гимн. № 87	СОШ № 19	СОШ № 45-Ф	СОШ № 68	СОШ № 86	СОШ № 105	
	гимн. № 88	СОШ № 20	СОШ № 47	СОШ № 70	СОШ № 89	Перспектива	
	гимн. № 92	СОШ № 22	СОШ № 49	СОШ № 71	СОШ № 93		
	<b>99-95%</b>	гимн. № 40	СОШ № 10	СОШ № 34	СОШ № 51	СОШ № 80	
	<b>14 00</b>	лицей № 4	СОШ № 11	СОШ № 42	СОШ № 55	СОШ № 83	
ООШ № 7		СОШ № 32	СОШ № 46	СОШ № 66			
<b>94%</b>	СОШ № 8						

\*Первые классы в отчёт не включаются

### 3. Статистика посещений пользователями электронных журналов и дневников

#### Среднее кол-во обращений одного РОДИТЕЛЯ за период

<b>28-15 обр. 26 00</b>	гимн. № 23	гимн. № 87	лицей № 90	СОШ № 52	СОШ № 73	СОШ № 103
	гимн. № 36	гимн. № 92	СОШ № 20	СОШ № 60	СОШ № 89	
	гимн. № 40	лицей № 4	СОШ № 31	СОШ № 61	СОШ № 98	
	гимн. № 44	лицей № 48	СОШ № 34	СОШ № 65	СОШ № 99	
	гимн. № 69	лицей № 64	СОШ № 51	СОШ № 70	СОШ № 101	
<b>14-7 обр. 57 00</b>	гимн. № 3	СОШ № 5	СОШ № 32	СОШ № 50	СОШ № 76	СОШ № 95
	гимн. № 18	СОШ № 6	СОШ № 35	СОШ № 53	СОШ № 77	СОШ № 96
	гимн. № 25	ООШ № 7	СОШ № 37	СОШ № 55	СОШ № 78	СОШ № 100
	гимн. № 33	СОШ № 8	СОШ № 39	СОШ № 57	СОШ № 80	СОШ № 102
	гимн. № 54	СОШ № 10	СОШ № 41	СОШ № 58	ООШ № 81	СОШ № 104
	гимн. № 72	СОШ № 11	СОШ № 42	СОШ № 62	СОШ № 83	СОШ № 105
	гимн. № 82	СОШ № 14	СОШ № 43	СОШ № 63	СОШ № 84	Перспектива
	гимн. № 88	СОШ № 16	СОШ № 45	СОШ № 71	СОШ № 84-Ф	
	лицей № 12	СОШ № 17	СОШ № 46	СОШ № 74	СОШ № 93	
	СОШ № 2	СОШ № 24	СОШ № 47	СОШ № 75	СОШ № 94	
<b>6-5 обр. 9 00</b>	СОШ № 1	СОШ № 29	СОШ № 66	СОШ № 68	СОШ № 86	
	СОШ № 19	СОШ № 38	СОШ № 67	СОШ № 85		
<b>4-3 обр.</b>	СОШ № 22	СОШ № 30	СОШ № 45-Ф	СОШ № 49	ООШ № 79	
<b>0,1 обр.</b>	СОШ № 97*					

\*Допустимо, так как в СОШ № 97 несовершеннолетних учащихся менее половины.

#### Среднее кол-во обращений одного УЧАЩЕГОСЯ за период

<b>48-20 обр. 20 00</b>	гимн. № 23	лицей № 64	СОШ № 11	СОШ № 65	СОШ № 98	
	гимн. № 36	СОШ № 1	СОШ № 35	СОШ № 71	СОШ № 102	
	гимн. № 40	СОШ № 6	СОШ № 45-Ф	СОШ № 95	СОШ № 103	
	гимн. № 69	СОШ № 10	СОШ № 51	СОШ № 96	СОШ № 104	
<b>19-9 обр. 57 00</b>	гимн. № 3	гимн. № 92	СОШ № 19	СОШ № 46	СОШ № 66	СОШ № 85
	гимн. № 18	лицей № 4	СОШ № 20	СОШ № 47	СОШ № 67	СОШ № 89
	гимн. № 25	лицей № 12	СОШ № 24	СОШ № 50	СОШ № 68	СОШ № 93
	гимн. № 33	лицей № 48	СОШ № 30	СОШ № 52	СОШ № 70	СОШ № 94
	гимн. № 44	лицей № 90	СОШ № 31	СОШ № 53	СОШ № 74	СОШ № 100
	гимн. № 54	СОШ № 2	СОШ № 32	СОШ № 55	СОШ № 76	СОШ № 101
	гимн. № 72	СОШ № 5	СОШ № 34	СОШ № 57	СОШ № 77	СОШ № 105
	гимн. № 82	ООШ № 7	СОШ № 38	СОШ № 60	СОШ № 78	
	гимн. № 87	СОШ № 8	СОШ № 41	СОШ № 61	СОШ № 83	
	гимн. № 88	СОШ № 17	СОШ № 45	СОШ № 62	СОШ № 84	
<b>8-7 обр. 9 00</b>	СОШ № 16	СОШ № 42	СОШ № 58	СОШ № 80	СОШ № 99	
	СОШ № 22	СОШ № 49	СОШ № 75	ООШ № 81		
<b>6-1 обр. 12 00</b>	СОШ № 14	СОШ № 37	СОШ № 43	СОШ № 73	СОШ № 84-Ф	СОШ № 97
	СОШ № 29	СОШ № 39	СОШ № 63	ООШ № 79	СОШ № 86	Перспектива*

\*В МАОУ «ЦО ДО «Перспектива» только начальное общее образование.



## Среднее кол-во обращений одного УЧИТЕЛЯ за период

125-25 обращений	97 организаций
24 обращений	ООШ № 79

### 4. Заполнение разделов СГО

#### Процент заполнения КАРТОЧКИ образовательной организации

<b>100%</b> <b>93 ОО</b>	гимн. № 18	лицей № 64	СОШ № 24	СОШ № 49	СОШ № 70	СОШ № 93
	гимн. № 23	лицей № 90	СОШ № 29	СОШ № 50	СОШ № 71	СОШ № 94
	гимн. № 25	СОШ № 1	СОШ № 30	СОШ № 51	СОШ № 73	СОШ № 95
	гимн. № 33	СОШ № 2	СОШ № 31	СОШ № 52	СОШ № 74	СОШ № 96
	гимн. № 36	СОШ № 5	СОШ № 32	СОШ № 53	СОШ № 75	СОШ № 97
	гимн. № 40	СОШ № 6	СОШ № 34	СОШ № 55	СОШ № 76	СОШ № 98
	гимн. № 44	ООШ № 7	СОШ № 35	СОШ № 57	СОШ № 77	СОШ № 99
	гимн. № 54	СОШ № 8	СОШ № 37	СОШ № 58	СОШ № 78	СОШ № 100
	гимн. № 69	СОШ № 10	СОШ № 38	СОШ № 60	ООШ № 79	СОШ № 101
	гимн. № 72	СОШ № 11	СОШ № 39	СОШ № 61	СОШ № 80	СОШ № 102
	гимн. № 82	СОШ № 14	СОШ № 41	СОШ № 62	ООШ № 81	СОШ № 104
	гимн. № 87	СОШ № 16	СОШ № 42	СОШ № 63	СОШ № 83	СОШ № 105
	гимн. № 88	СОШ № 17	СОШ № 43	СОШ № 65	СОШ № 84	Перспектива
	гимн. № 92	СОШ № 19	СОШ № 45	СОШ № 66	СОШ № 85	
	лицей № 12	СОШ № 20	СОШ № 46	СОШ № 67	СОШ № 86	
	лицей № 48	СОШ № 22	СОШ № 47	СОШ № 68	СОШ № 89	
	<b>95-86%</b>	гимн. № 3	лицей № 4	СОШ № 45-Ф		
<b>&lt;85%</b>	СОШ № 84-Ф	СОШ № 103				

#### Процент заполнения раздела «Образование» в педагогическом портфолио

<b>100%</b> <b>30 ОО</b>	гимн. № 23	гимн. № 82	СОШ № 20	СОШ № 43	СОШ № 57	СОШ № 94
	гимн. № 36	гимн. № 92	СОШ № 30	СОШ № 45	СОШ № 62	СОШ № 101
	гимн. № 40	лицей № 48	СОШ № 35	СОШ № 47	СОШ № 63	СОШ № 104
	гимн. № 44	СОШ № 5	СОШ № 41	СОШ № 49	ООШ № 79	СОШ № 105
	гимн. № 69	СОШ № 6	СОШ № 42	СОШ № 50	СОШ № 86	Перспектива
<b>99-95%</b> <b>48 ОО</b>	гимн. № 3	лицей № 64	СОШ № 29	СОШ № 65	СОШ № 75	СОШ № 85
	гимн. № 18	лицей № 90	СОШ № 32	СОШ № 66	СОШ № 76	СОШ № 93
	гимн. № 25	СОШ № 1	СОШ № 37	СОШ № 67	СОШ № 77	СОШ № 95
	гимн. № 33	СОШ № 8	СОШ № 38	СОШ № 68	СОШ № 80	СОШ № 96
	гимн. № 54	СОШ № 11	СОШ № 39	СОШ № 70	ООШ № 81	СОШ № 97
	гимн. № 87	СОШ № 14	СОШ № 52	СОШ № 71	СОШ № 83	СОШ № 100
	гимн. № 88	СОШ № 16	СОШ № 53	СОШ № 73	СОШ № 84	СОШ № 102
	лицей № 12	СОШ № 17	СОШ № 61	СОШ № 74	СОШ № 84-Ф	СОШ № 103
<b>94-85%</b> <b>19 ОО</b>	гимн. № 72	СОШ № 10	СОШ № 34	СОШ № 55	СОШ № 89	
	лицей № 4	СОШ № 19	СОШ № 45-Ф	СОШ № 58	СОШ № 98	
	СОШ № 2	СОШ № 22	СОШ № 46	СОШ № 60	СОШ № 99	
	ООШ № 7	СОШ № 24	СОШ № 51	СОШ № 78		
<b>84%</b>	СОШ № 31					

## Процент заполнения раздела «Повышение квалификации» в педагогическом портфолио

<b>100%</b>	гимн. № 69	лицей № 48	СОШ № 5	СОШ № 101	СОШ № 104	
<b>99-95%</b>	гимн. № 23	лицей № 90	СОШ № 35	СОШ № 57	СОШ № 80	СОШ № 103
<b>43 ОО</b>	гимн. № 33	СОШ № 1	СОШ № 37	СОШ № 62	ООШ № 81	СОШ № 105
	гимн. № 36	СОШ № 6	СОШ № 38	СОШ № 63	СОШ № 84	Перспектива
	гимн. № 44	ООШ № 7	СОШ № 42	СОШ № 65	СОШ № 84-Ф	
	гимн. № 82	СОШ № 16	СОШ № 45	СОШ № 70	СОШ № 85	
	гимн. № 87	СОШ № 17	СОШ № 49	СОШ № 75	СОШ № 86	
	лицей № 12	СОШ № 20	СОШ № 50	СОШ № 76	СОШ № 94	
	лицей № 64	СОШ № 30	СОШ № 53	ООШ № 79	СОШ № 95	
<b>94-85%</b>	гимн. № 18	лицей № 4	СОШ № 29	СОШ № 47	СОШ № 67	СОШ № 96
<b>41 ОО</b>	гимн. № 25	СОШ № 8	СОШ № 31	СОШ № 51	СОШ № 68	СОШ № 97
	гимн. № 40	СОШ № 10	СОШ № 32	СОШ № 55	СОШ № 73	СОШ № 98
	гимн. № 54	СОШ № 14	СОШ № 39	СОШ № 58	СОШ № 77	СОШ № 99
	гимн. № 72	СОШ № 19	СОШ № 41	СОШ № 60	СОШ № 78	СОШ № 100
	гимн. № 88	СОШ № 22	СОШ № 43	СОШ № 61	СОШ № 83	СОШ № 102
	гимн. № 92	СОШ № 24	СОШ № 45-Ф	СОШ № 66	СОШ № 93	
<b>84-75%</b>	гимн. № 3	СОШ № 34	СОШ № 52	СОШ № 74		
<b>8 ОО</b>	СОШ № 2	СОШ № 46	СОШ № 71	СОШ № 89		
<b>74%</b>	СОШ № 11					

## Процент заполнения сведений о сотрудниках\*

<b>100%</b>	гимн. № 23	гимн. № 69	СОШ № 19	СОШ № 57	СОШ № 104	
<b>19 ОО</b>	гимн. № 36	гимн. № 82	СОШ № 35	СОШ № 85	СОШ № 105	
	гимн. № 40	лицей № 48	СОШ № 41	СОШ № 94	Перспектива	
	гимн. № 44	СОШ № 6	СОШ № 49	СОШ № 101		
<b>99-98%</b>	гимн. № 3	СОШ № 5	СОШ № 30	СОШ № 50	ООШ № 81	СОШ № 93
<b>17 ОО</b>	гимн. № 88	ООШ № 7	СОШ № 37	СОШ № 53	СОШ № 84	СОШ № 102
	лицей № 64	СОШ № 20	СОШ № 45	СОШ № 63	СОШ № 86	
<b>97-95%</b>	гимн. № 87	СОШ № 29	СОШ № 52	СОШ № 73	СОШ № 89	
<b>19 ОО</b>	лицей № 90	СОШ № 43	СОШ № 61	СОШ № 74	СОШ № 95	
	СОШ № 16	СОШ № 45-Ф	СОШ № 66	СОШ № 77	СОШ № 100	
	СОШ № 22	СОШ № 47	СОШ № 68	СОШ № 84-		
<b>94-86%</b>	гимн. № 18	лицей № 12	СОШ № 17	СОШ № 42	СОШ № 70	СОШ № 80
<b>35 ОО</b>	гимн. № 33	СОШ № 1	СОШ № 24	СОШ № 46	СОШ № 71	СОШ № 83
	гимн. № 54	СОШ № 2	СОШ № 31	СОШ № 58	СОШ № 75	СОШ № 96
	гимн. № 72	СОШ № 8	СОШ № 32	СОШ № 60	СОШ № 76	СОШ № 97
	гимн. № 92	СОШ № 11	СОШ № 34	СОШ № 62	СОШ № 78	СОШ № 103
	лицей № 4	СОШ № 14	СОШ № 38	СОШ № 65	ООШ № 79	
<b>&lt;85%</b>	гимн. № 25	СОШ № 39	СОШ № 55	СОШ № 98		
<b>8 ОО</b>	СОШ № 10	СОШ № 51	СОШ № 67	СОШ № 99		

\*Процент наполняемости считается 100%, если незаполненным остался только педагогический стаж по вспомогательному персоналу.

## Процент заполнения сведений об учащихся

<b>100-99%</b> <b>62 ОО</b>	гимн. № 3	лицей № 48	СОШ № 24	СОШ № 45-Ф	СОШ № 73	СОШ № 97
	гимн. № 18	лицей № 64	СОШ № 29	СОШ № 46	СОШ № 75	СОШ № 98
	гимн. № 23	СОШ № 2	СОШ № 32	СОШ № 49	ООШ № 79	СОШ № 100
	гимн. № 33	СОШ № 5	СОШ № 35	СОШ № 50	ООШ № 81	СОШ № 101
	гимн. № 36	СОШ № 6	СОШ № 37	СОШ № 53	СОШ № 84-Ф	СОШ № 103
	гимн. № 40	ООШ № 7	СОШ № 38	СОШ № 58	СОШ № 85	СОШ № 104
	гимн. № 82	СОШ № 8	СОШ № 39	СОШ № 60	СОШ № 86	Перспектива
	гимн. № 88	СОШ № 10	СОШ № 41	СОШ № 63	СОШ № 93	
	гимн. № 92	СОШ № 11	СОШ № 42	СОШ № 66	СОШ № 94	
	лицей № 4	СОШ № 20	СОШ № 43	СОШ № 67	СОШ № 95	
лицей № 12	СОШ № 22	СОШ № 45	СОШ № 68	СОШ № 96		
<b>98-95%</b> <b>36 ОО</b>	гимн. № 25	лицей № 90	СОШ № 30	СОШ № 55	СОШ № 71	СОШ № 83
	гимн. № 44	СОШ № 1	СОШ № 31	СОШ № 57	СОШ № 74	СОШ № 84
	гимн. № 54	СОШ № 14	СОШ № 34	СОШ № 61	СОШ № 76	СОШ № 89
	гимн. № 69	СОШ № 16	СОШ № 47	СОШ № 62	СОШ № 77	СОШ № 99
	гимн. № 72	СОШ № 17	СОШ № 51	СОШ № 65	СОШ № 78	СОШ № 102
	гимн. № 87	СОШ № 19	СОШ № 52	СОШ № 70	СОШ № 80	СОШ № 105

## Процент заполнения раздела «Хранилище документов»

<b>100%</b> <b>35 ОО</b>	гимн. № 18	гимн. № 82	ООШ № 7	СОШ № 37	СОШ № 53	СОШ № 102
	гимн. № 23	гимн. № 87	СОШ № 16	СОШ № 41	СОШ № 74	СОШ № 103
	гимн. № 33	лицей № 48	СОШ № 17	СОШ № 43	СОШ № 75	СОШ № 104
	гимн. № 36	лицей № 64	СОШ № 20	СОШ № 45	СОШ № 89	СОШ № 105
	гимн. № 40	СОШ № 5	СОШ № 29	СОШ № 49	СОШ № 93	Перспектива
	гимн. № 69	СОШ № 6	СОШ № 35	СОШ № 52	СОШ № 101	
<b>99-56%</b> <b>41 ОО</b>	гимн. № 25	СОШ № 1	СОШ № 31	СОШ № 60	СОШ № 71	СОШ № 85
	гимн. № 44	СОШ № 2	СОШ № 32	СОШ № 62	СОШ № 76	СОШ № 86
	гимн. № 54	СОШ № 8	СОШ № 45-Ф	СОШ № 65	СОШ № 77	СОШ № 94
	гимн. № 88	СОШ № 10	СОШ № 46	СОШ № 66	СОШ № 78	СОШ № 95
	гимн. № 92	СОШ № 22	СОШ № 47	СОШ № 67	ООШ № 81	СОШ № 97
	лицей № 4	СОШ № 24	СОШ № 57	СОШ № 68	СОШ № 83	СОШ № 98
	лицей № 12	СОШ № 30	СОШ № 58	СОШ № 70	СОШ № 84	
<b>44-11%</b> <b>22 ОО</b>	гимн. № 3	СОШ № 14	СОШ № 39	СОШ № 55	ООШ № 79	СОШ № 99
	гимн. № 72	СОШ № 19	СОШ № 42	СОШ № 61	СОШ № 80	СОШ № 100
	лицей № 90	СОШ № 34	СОШ № 50	СОШ № 63	СОШ № 84-Ф	
	СОШ № 11	СОШ № 38	СОШ № 51	СОШ № 73	СОШ № 96	

## 5. Наличие дублей обучающихся

<b>0 дублей</b> <b>89 ОО</b>	гимн. № 3	лицей № 12	СОШ № 20	СОШ № 49	СОШ № 74	СОШ № 96
	гимн. № 18	лицей № 48	СОШ № 22	СОШ № 50	СОШ № 75	СОШ № 97
	гимн. № 23	лицей № 64	СОШ № 24	СОШ № 51	СОШ № 76	СОШ № 98

	гимн. № 25	лицей № 90	СОШ № 29	СОШ № 52	СОШ № 78	СОШ № 99
	гимн. № 33	СОШ № 1	СОШ № 30	СОШ № 53	ООШ № 79	СОШ № 101
	гимн. № 36	СОШ № 2	СОШ № 34	СОШ № 55	СОШ № 80	СОШ № 103
	гимн. № 40	СОШ № 5	СОШ № 35	СОШ № 57	ООШ № 81	СОШ № 104
	гимн. № 44	СОШ № 6	СОШ № 37	СОШ № 58	СОШ № 83	СОШ № 105
	гимн. № 54	ООШ № 7	СОШ № 38	СОШ № 62	СОШ № 84	Перспектива
	гимн. № 69	СОШ № 8	СОШ № 39	СОШ № 63	СОШ № 84-ф	
	гимн. № 72	СОШ № 10	СОШ № 41	СОШ № 65	СОШ № 85	
	гимн. № 82	СОШ № 11	СОШ № 43	СОШ № 66	СОШ № 86	
	гимн. № 87	СОШ № 14	СОШ № 45	СОШ № 67	СОШ № 89	
	гимн. № 88	СОШ № 16	СОШ № 45-ф	СОШ № 68	СОШ № 93	
	гимн. № 92	СОШ № 17	СОШ № 46	СОШ № 70	СОШ № 94	
	лицей № 4	СОШ № 19	СОШ № 47	СОШ № 73	СОШ № 95	
<b>1 дубль</b>	СОШ № 31	СОШ № 32	СОШ № 60	СОШ № 61	СОШ № 77	СОШ № 100
<b>дубль до 31.08.22</b>	СОШ № 42	СОШ № 71	СОШ № 102			

Подробная информация о результатах мониторинга представлена в документе «Таблица мониторинга электронных журналов и дневников в АИС СГО».

Директор МКУ КМЦИКТ «Старт»



В.А. Дьяченко

Миклашевская В.В.  
25-99-888