

## СПРАВКА

**по итогам мониторинга информационной наполненности электронных журналов и дневников общеобразовательных организаций МО г. Краснодар в АИС «Сетевой город. Образование» по состоянию на 02.12.2021г.**

**Отчётный период: 08.11.2021-01.12.2021г.**

Во исполнение приказа департамента образования администрации муниципального образования город Краснодар от 12.03.2014 г. № 138 «О внедрении и использовании автоматизированной информационной системы «Сетевой город. Образование» был проведён мониторинг информационной наполненности электронных журналов и дневников в АИС «Сетевой город. Образование».

### Процент информационной наполненности за период

<b>100%</b>	гимн. № 23	гимн. № 82	лицей № 48	СОШ № 6	СОШ № 35	СОШ № 101
<b>7 00</b>	Перспектива					
<b>97%</b>	СОШ № 104					
<b>93%</b>	гимн. № 36	гимн. № 40	гимн. № 69	СОШ № 49	СОШ № 105	
<b>90%</b>	гимн. № 18	гимн. № 87	СОШ № 53	СОШ № 85		
<b>8 00</b>	гимн. № 33	СОШ № 20	СОШ № 75	ООШ № 93		
<b>86%</b>	гимн. № 44	лицей № 64	СОШ № 29	СОШ № 68	ООШ № 81	СОШ № 100
<b>17 00</b>	гимн. № 54	ООШ № 7	СОШ № 46	СОШ № 73	СОШ № 84	СОШ № 103
	гимн. № 88	СОШ № 17	СОШ № 52	СОШ № 74	СОШ № 98	
<b>83%</b>	гимн. № 25	лицей № 4	СОШ № 24	СОШ № 37	СОШ № 60	СОШ № 89
<b>18 00</b>	гимн. № 72	лицей № 12	СОШ № 30	СОШ № 47	СОШ № 71	СОШ № 95
	гимн. № 92	лицей № 90	СОШ № 34	СОШ № 57	СОШ № 76	СОШ № 96
<b>79%</b>	гимн. № 3	СОШ № 32	СОШ № 51	СОШ № 63	СОШ № 77	
<b>15 00</b>	СОШ № 2	СОШ № 41	СОШ № 55	СОШ № 65	СОШ № 78	
	СОШ № 31	СОШ № 42	СОШ № 62	СОШ № 66	СОШ № 83	
<b>76%</b>	СОШ № 1	СОШ № 50	СОШ № 86	СОШ № 99		
<b>8 00</b>	СОШ № 5	СОШ № 67	СОШ № 94	СОШ № 102		
<b>72%</b>	СОШ № 8	СОШ № 14	СОШ № 38	СОШ № 43	СОШ № 61	
<b>10 00</b>	СОШ № 11	СОШ № 16	СОШ № 39	СОШ № 45	СОШ № 70	
<b>69%</b>	СОШ № 10	СОШ № 19	СОШ № 22	СОШ № 58	СОШ № 80	СОШ № 97
<b>66%</b>	ООШ № 79					
<b>62%</b>	СОШ № 45-Ф	СОШ № 84-Ф				

**Динамика информационной наполненности  
электронных журналов и дневников в АИС СГО  
по каждой общеобразовательной организации  
в течение текущего учебного года**

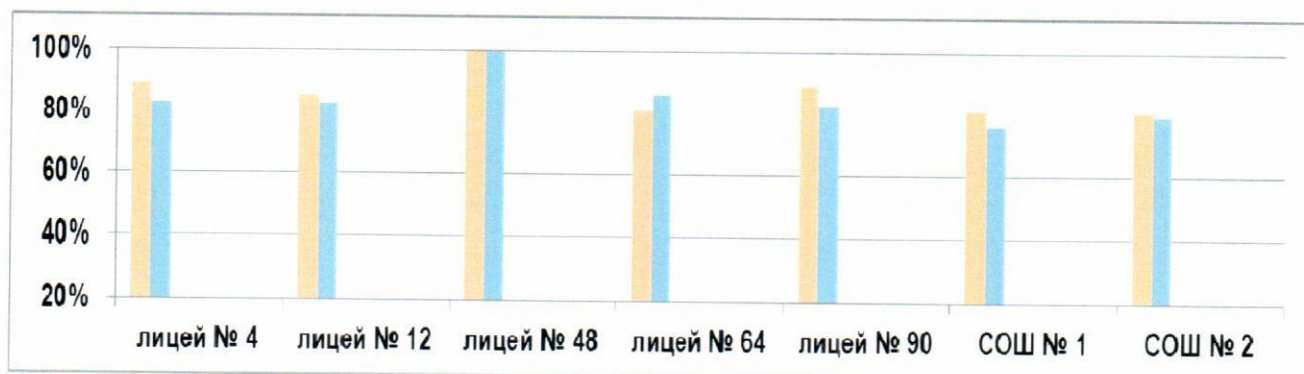
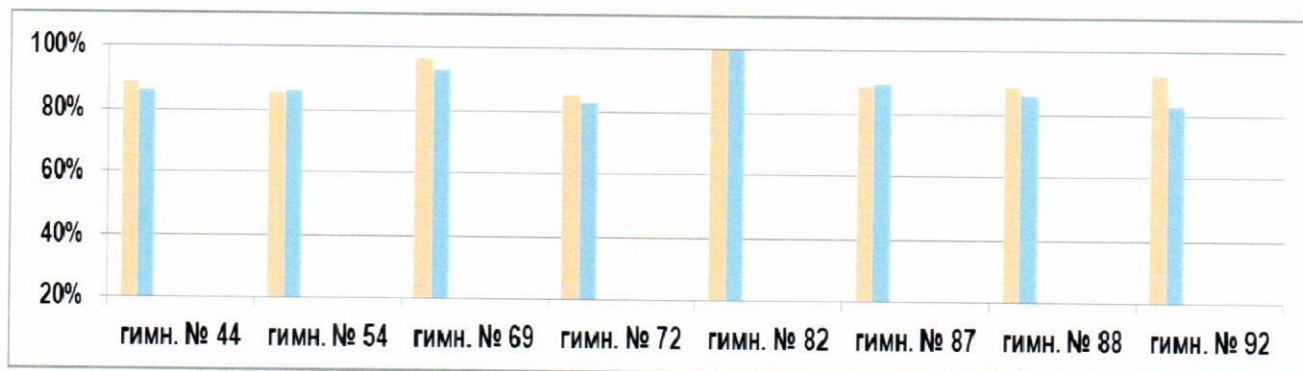
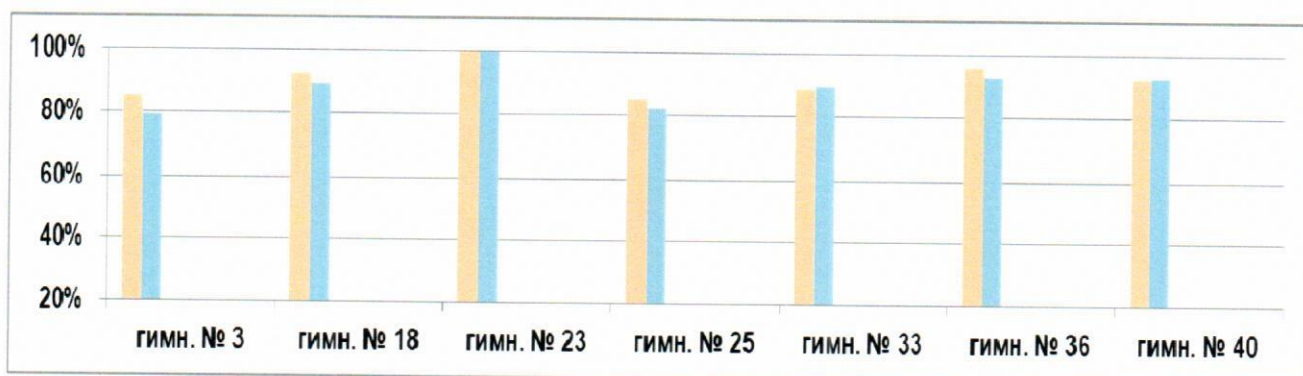


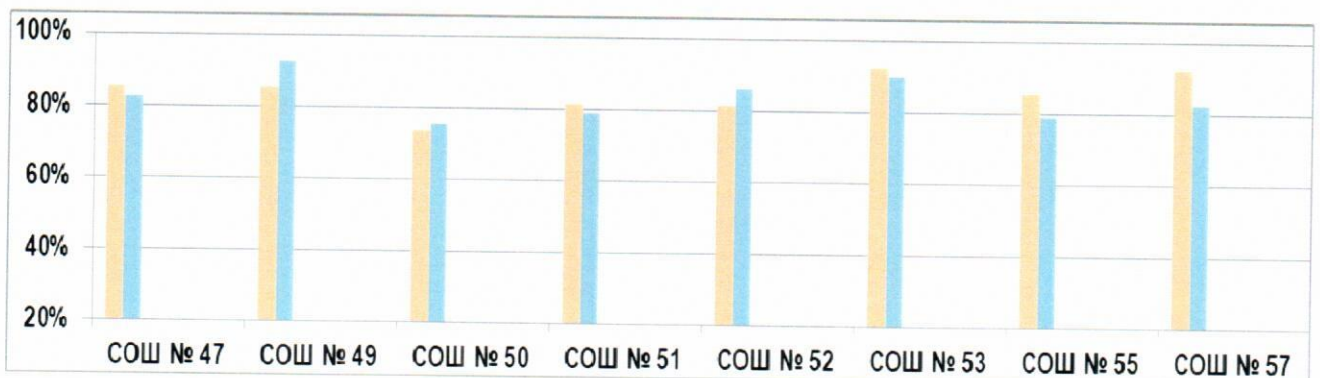
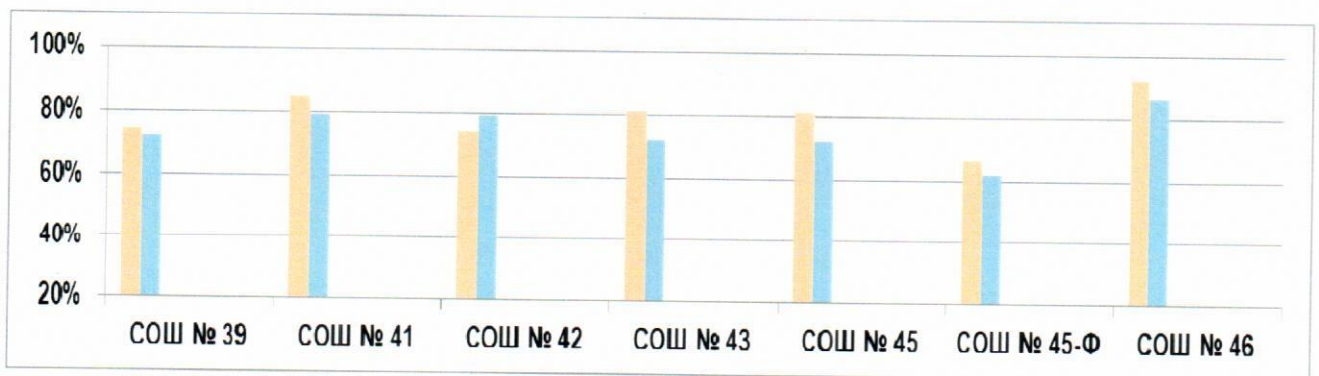
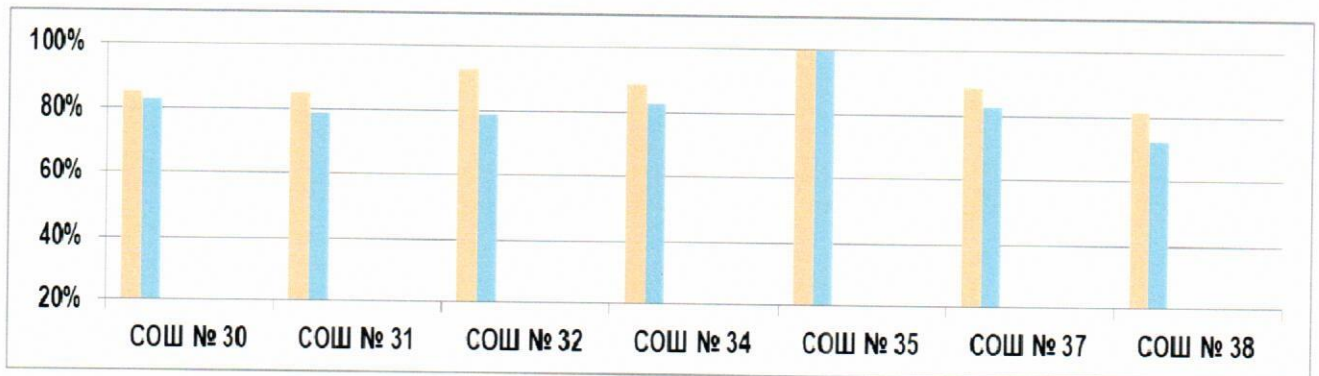
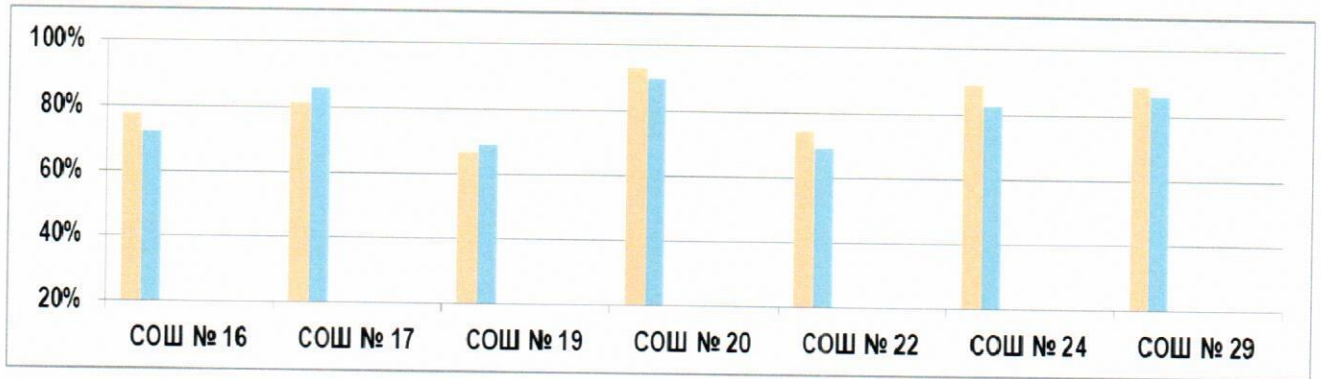
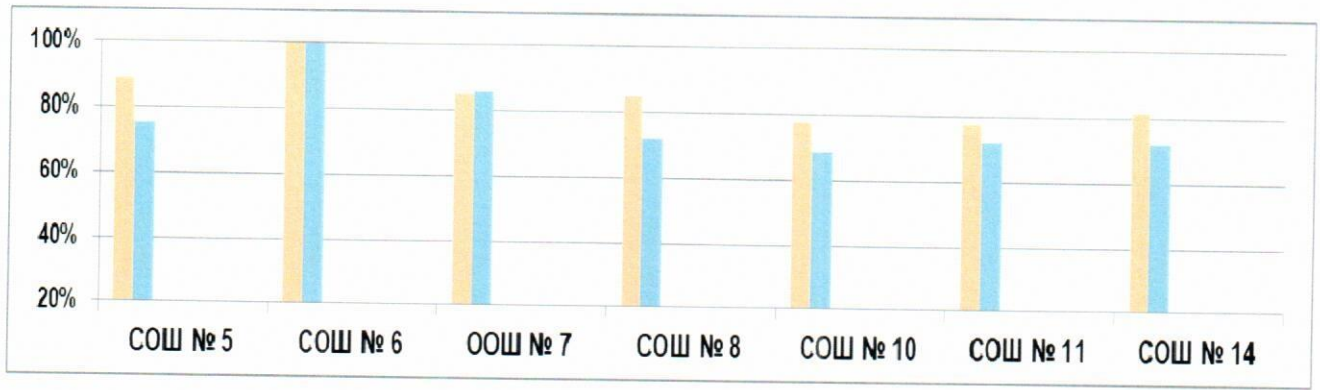
(отчетный период: 01.09.2021-07.11.2021 по состоянию на 08.11.2021)

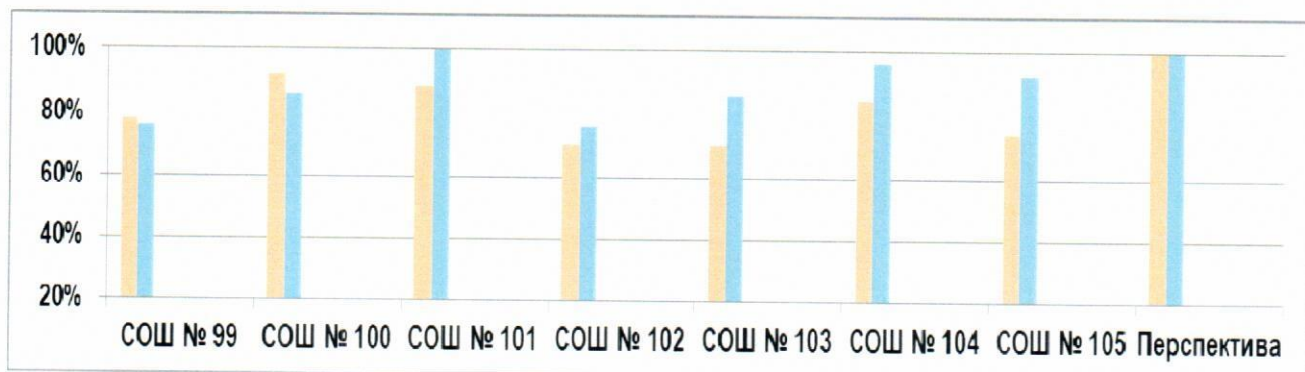
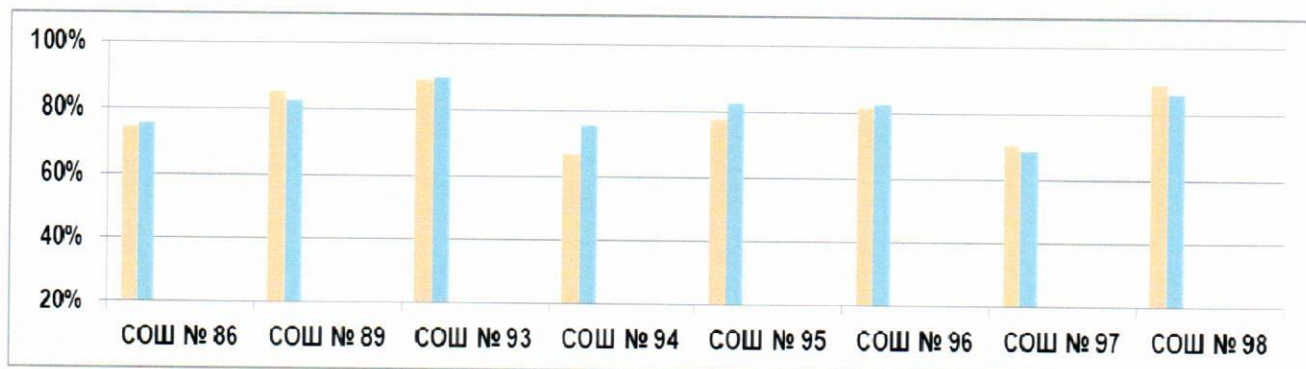
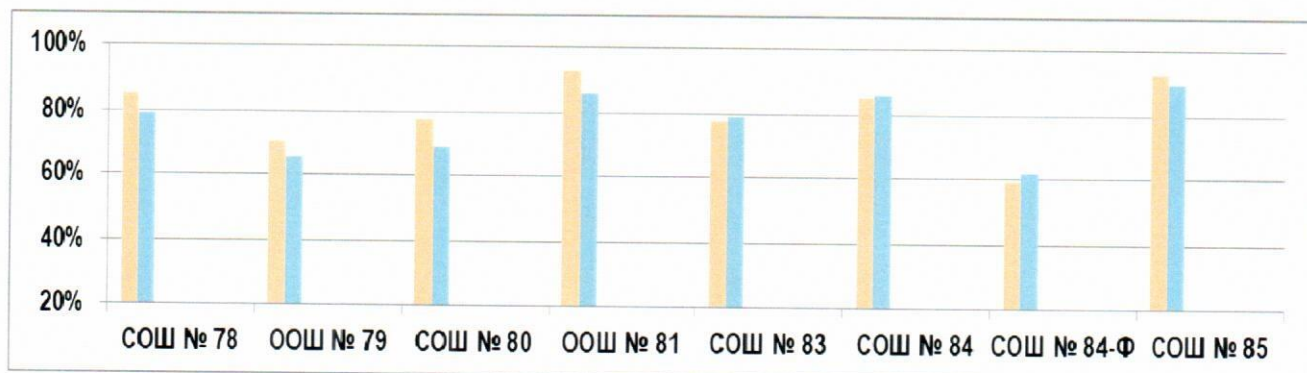
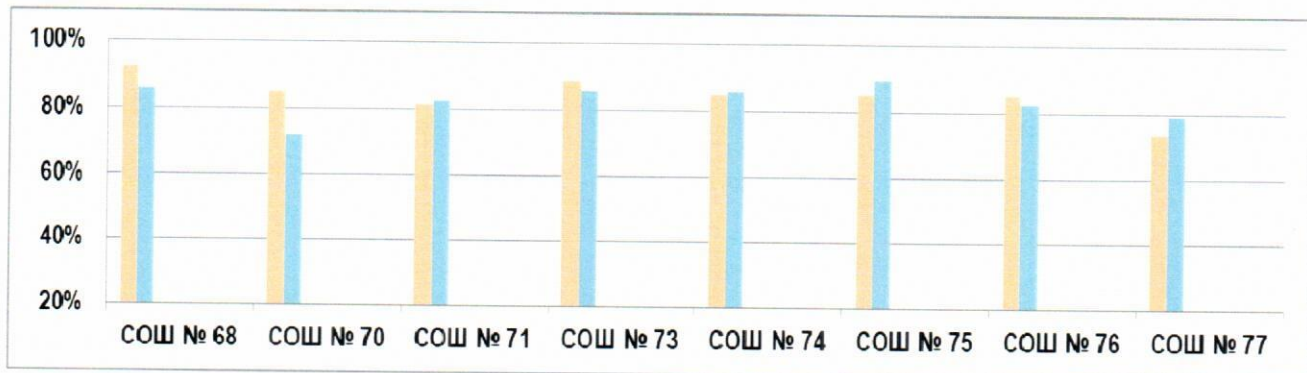
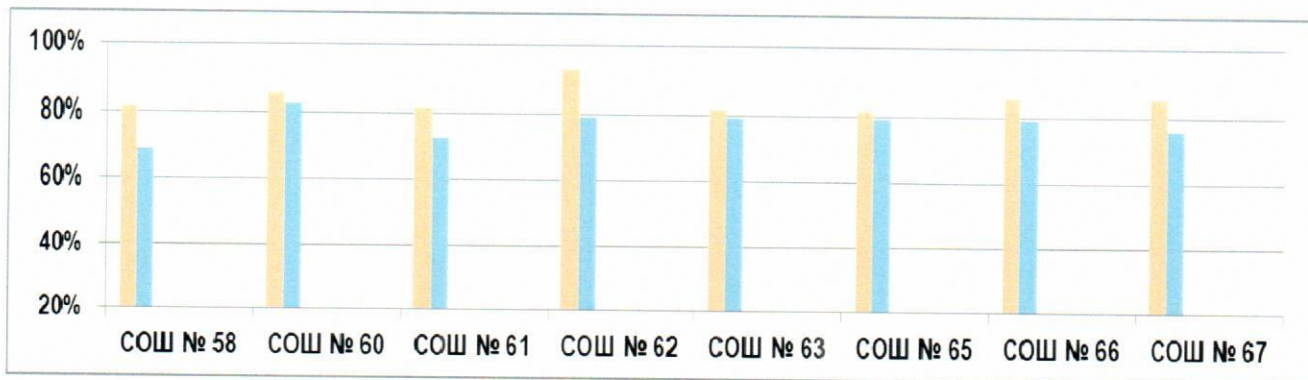
(отчетный период: 08.11.2020-01.12.2021 по состоянию на 02.12.2021)

\*Подробная информация по каждому мониторингу за указанный период размещена на официальном сайте КМЦИКТ «Старт» в открытом доступе в разделе *Проекты/ АИС «Сетевой город. Образование»/ Общеобразовательные организации/ Мониторинги.*

Организации в диаграмме расположены в порядке согласно их наименованию и номеру.







**Подробный анализ  
информационной наполненности АИС СГО  
за период: 08.11.2021-01.12.2021г.  
по состоянию на 02.12.2021г.**

**Ключевые показатели  
информационной наполненности АИС СГО**

1. Актуальность информации об образовательной организации, педагогическом коллективе, обучающихся, их родителях, а также содержании образовательного процесса

<b>Кол-во учителей</b>	<b>Соответствие</b> данным ОО-1 (с учётом допустимой разницы): 93 организации
	<b>Несоответствие данным:</b> СОШ № 45    СОШ № 67    СОШ № 98 СОШ № 45-Ф    ООШ № 79
<b>Кол-во учащихся</b>	<b>Соответствие</b> данным ОО-1 (с учётом допустимой разницы): 97 организаций
	<b>Несоответствие данным:</b> лицей № 12
<b>Кол-во классов</b>	<b>Соответствие</b> данным ОО-1 (с учётом допустимой разницы): 83 организации
	<b>Несоответствие данным:</b> лицей № 64    СОШ № 16    СОШ № 39    СОШ № 52    СОШ № 83 ООШ № 7    СОШ № 19    СОШ № 42    СОШ № 65    СОШ № 94 СОШ № 14    СОШ № 22    СОШ № 50    СОШ № 78    СОШ № 97
<b>Кол-во КТП</b>	<b>Нормативная наполненность:</b> 98 организаций
	<b>Наполненность ниже нормативной:</b> ---

## Процент учащихся, у которых введён хотя бы один родитель

<b>100%</b>	гимн. № 3	гимн. № 87	ООШ № 7	СОШ № 46	СОШ № 66	СОШ № 93
<b>66 ОО</b>	гимн. № 18	гимн. № 88	СОШ № 11	СОШ № 47	СОШ № 70	СОШ № 94
	гимн. № 23	гимн. № 92	СОШ № 19	СОШ № 49	СОШ № 73	СОШ № 95
	гимн. № 25	лицей № 4	СОШ № 20	СОШ № 51	СОШ № 75	СОШ № 96
	гимн. № 33	лицей № 12	СОШ № 22	СОШ № 52	СОШ № 77	СОШ № 98
	гимн. № 36	лицей № 48	СОШ № 29	СОШ № 53	ООШ № 79	СОШ № 99
	гимн. № 40	лицей № 64	СОШ № 35	СОШ № 55	ООШ № 81	СОШ № 101
	гимн. № 44	лицей № 90	СОШ № 37	СОШ № 57	СОШ № 84	СОШ № 102
	гимн. № 69	СОШ № 2	СОШ № 41	СОШ № 58	СОШ № 84-Ф	СОШ № 103
	гимн. № 72	СОШ № 5	СОШ № 45	СОШ № 62	СОШ № 85	СОШ № 104
	гимн. № 82	СОШ № 6	СОШ № 45-Ф	СОШ № 63	СОШ № 89	Перспектива
<b>99-95%</b> <b>30 ОО</b>	гимн. № 54	СОШ № 16	СОШ № 32	СОШ № 43	СОШ № 67	СОШ № 78
	СОШ № 1	СОШ № 17	СОШ № 34	СОШ № 50	СОШ № 68	СОШ № 83
	СОШ № 8	СОШ № 24	СОШ № 38	СОШ № 60	СОШ № 71	СОШ № 86
	СОШ № 10	СОШ № 30	СОШ № 39	СОШ № 61	СОШ № 74	СОШ № 100
	СОШ № 14	СОШ № 31	СОШ № 42	СОШ № 65	СОШ № 76	СОШ № 105
<b>92%</b>	СОШ № 80					
<b>85%</b>	СОШ № 97*					

\*Показатель 85 % допустим, т.к. в школе совершеннолетних обучающихся более 50%.

## 2. Актуальность информации о ходе, результатах текущего контроля успеваемости, промежуточной аттестации обучающихся и посещаемости уроков

Кол-во  
текущих оценок

### Нормативная наполненность:

98 организаций

### Несоответствие данным:

---

## Процент выставленных итоговых оценок\*

<b>100%</b> <b>83 ОО</b>	гимн. № 3	гимн. № 92	СОШ № 19	СОШ № 47	СОШ № 70	СОШ № 86
	гимн. № 18	лицей № 4	СОШ № 20	СОШ № 50	СОШ № 71	СОШ № 89
	гимн. № 23	лицей № 12	СОШ № 24	СОШ № 52	СОШ № 73	СОШ № 93
	гимн. № 25	лицей № 48	СОШ № 29	СОШ № 53	СОШ № 75	СОШ № 94
	гимн. № 33	лицей № 64	СОШ № 30	СОШ № 55	СОШ № 76	СОШ № 96
	гимн. № 36	лицей № 90	СОШ № 31	СОШ № 57	СОШ № 77	СОШ № 98
	гимн. № 40	СОШ № 1	СОШ № 32	СОШ № 60	СОШ № 78	СОШ № 99
	гимн. № 44	СОШ № 5	СОШ № 34	СОШ № 61	ООШ № 79	СОШ № 100
	гимн. № 54	СОШ № 6	СОШ № 35	СОШ № 62	СОШ № 80	СОШ № 101
	гимн. № 69	ООШ № 7	СОШ № 37	СОШ № 63	ООШ № 81	СОШ № 103
	гимн. № 72	СОШ № 8	СОШ № 39	СОШ № 65	СОШ № 83	СОШ № 104
	гимн. № 82	СОШ № 14	СОШ № 43	СОШ № 66	СОШ № 84	СОШ № 105
	гимн. № 87	СОШ № 16	СОШ № 45	СОШ № 67	СОШ № 84-Ф	Перспектива
	гимн. № 88	СОШ № 17	СОШ № 46	СОШ № 68	СОШ № 85	

<b>99-98%</b>	СОШ № 2	СОШ № 22	СОШ № 49	СОШ № 74		
<b>8 00</b>	СОШ № 11	СОШ № 42	СОШ № 58	СОШ № 95		
<b>97-90%</b>	СОШ № 10	СОШ № 38	СОШ № 41	СОШ № 45-Ф	СОШ № 51	СОШ № 102
<b>-</b>	СОШ № 97**					

% выставленных итоговых оценок меньше 100% возможен даже в том случае, если все ученики имеют итоговые оценки, т.к. в школе могут быть обучающиеся, выбывшие из школы в течение учебного периода (до его окончания).

\*Первые классы в отчёт не включаются.

\*\*В СОШ № 97 в текущем учебном году нет учащихся, обучающихся с учебным периодом «четверть».

### Процент заполненных тем уроков

<b>100%</b>	гимн. № 92	СОШ № 1	СОШ № 45	СОШ № 63	СОШ № 97	Перспектива
<b>16 00</b>	лицей № 48	СОШ № 31	СОШ № 52	СОШ № 84-Ф	СОШ № 101	
	лицей № 90	СОШ № 35	СОШ № 55	СОШ № 96	СОШ № 104	
<b>99-95%</b>	гимн. № 3	гимн. № 88	СОШ № 24	СОШ № 49	СОШ № 71	СОШ № 86
<b>76 00</b>	гимн. № 18	лицей № 4	СОШ № 29	СОШ № 50	СОШ № 73	СОШ № 89
	гимн. № 23	лицей № 12	СОШ № 30	СОШ № 51	СОШ № 74	СОШ № 93
	гимн. № 25	лицей № 64	СОШ № 34	СОШ № 53	СОШ № 75	СОШ № 94
	гимн. № 33	СОШ № 2	СОШ № 37	СОШ № 57	СОШ № 76	СОШ № 95
	гимн. № 36	СОШ № 5	СОШ № 38	СОШ № 60	СОШ № 77	СОШ № 98
	гимн. № 40	СОШ № 6	СОШ № 39	СОШ № 61	СОШ № 78	СОШ № 99
	гимн. № 44	ООШ № 7	СОШ № 41	СОШ № 62	ООШ № 79	СОШ № 100
	гимн. № 54	СОШ № 10	СОШ № 42	СОШ № 65	СОШ № 80	СОШ № 102
	гимн. № 69	СОШ № 14	СОШ № 43	СОШ № 66	ООШ № 81	СОШ № 103
	гимн. № 72	СОШ № 16	СОШ № 45-Ф	СОШ № 67	СОШ № 83	СОШ № 105
	гимн. № 82	СОШ № 17	СОШ № 46	СОШ № 68	СОШ № 84	
	гимн. № 87	СОШ № 20	СОШ № 47	СОШ № 70	СОШ № 85	
<b>94-90%</b>	СОШ № 8	СОШ № 11	СОШ № 19	СОШ № 22	СОШ № 32	СОШ № 58

### Процент заполненного домашнего задания\*

<b>100%</b>	гимн. № 23	лицей № 48	СОШ № 6	СОШ № 63		
<b>8 00</b>	гимн. № 92	СОШ № 1	СОШ № 35	СОШ № 97		
<b>99-95%</b>	гимн. № 3	лицей № 12	СОШ № 34	СОШ № 53	СОШ № 75	СОШ № 96
<b>80 00</b>	гимн. № 18	лицей № 64	СОШ № 37	СОШ № 55	СОШ № 76	СОШ № 98
	гимн. № 25	лицей № 90	СОШ № 38	СОШ № 57	СОШ № 77	СОШ № 99
	гимн. № 33	СОШ № 2	СОШ № 39	СОШ № 58	СОШ № 78	СОШ № 100
	гимн. № 36	СОШ № 5	СОШ № 41	СОШ № 60	ООШ № 79	СОШ № 101
	гимн. № 40	ООШ № 7	СОШ № 43	СОШ № 61	ООШ № 81	СОШ № 102
	гимн. № 44	СОШ № 10	СОШ № 45	СОШ № 62	СОШ № 84	СОШ № 103
	гимн. № 54	СОШ № 16	СОШ № 45-Ф	СОШ № 65	СОШ № 84-Ф	СОШ № 104
	гимн. № 69	СОШ № 17	СОШ № 46	СОШ № 66	СОШ № 85	СОШ № 105
	гимн. № 72	СОШ № 20	СОШ № 47	СОШ № 68	СОШ № 86	Перспектива
	гимн. № 82	СОШ № 24	СОШ № 49	СОШ № 70	СОШ № 89	
	гимн. № 87	СОШ № 29	СОШ № 50	СОШ № 71	СОШ № 93	
	гимн. № 88	СОШ № 30	СОШ № 51	СОШ № 73	СОШ № 94	
	лицей № 4	СОШ № 31	СОШ № 52	СОШ № 74	СОШ № 95	

<b>94-90%</b>	СОШ № 11	СОШ № 19	СОШ № 42	СОШ № 80
<b>8 00</b>	СОШ № 14	СОШ № 22	СОШ № 67	СОШ № 83
<b>89-86%</b>	СОШ № 8	СОШ № 32		

\*Первые классы в отчёт не включаются

### 3. Статистика посещений пользователями электронных журналов и дневников

#### Среднее кол-во обращений одного РОДИТЕЛЯ за период

<b>20-15 обр.</b>	гимн. № 44	лицей № 4	лицей № 90	СОШ № 60		
<b>8 00</b>	гимн. № 69	лицей № 48	СОШ № 20	СОШ № 101		
<b>14-5 обр.</b>	гимн. № 3	гимн. № 92	СОШ № 31	СОШ № 50	СОШ № 71	СОШ № 94
<b>71 00</b>	гимн. № 18	лицей № 12	СОШ № 32	СОШ № 51	СОШ № 73	СОШ № 95
	гимн. № 23	лицей № 64	СОШ № 34	СОШ № 52	СОШ № 74	СОШ № 96
	гимн. № 25	СОШ № 2	СОШ № 35	СОШ № 53	СОШ № 75	СОШ № 98
	гимн. № 33	СОШ № 5	СОШ № 37	СОШ № 55	СОШ № 76	СОШ № 99
	гимн. № 36	СОШ № 6	СОШ № 39	СОШ № 57	СОШ № 78	СОШ № 100
	гимн. № 40	ООШ № 7	СОШ № 41	СОШ № 58	СОШ № 80	СОШ № 102
	гимн. № 54	СОШ № 10	СОШ № 42	СОШ № 61	ООШ № 81	СОШ № 103
	гимн. № 72	СОШ № 11	СОШ № 43	СОШ № 62	СОШ № 83	СОШ № 104
	гимн. № 82	СОШ № 14	СОШ № 45	СОШ № 63	СОШ № 84	СОШ № 105
	гимн. № 87	СОШ № 16	СОШ № 46	СОШ № 65	СОШ № 89	Перспектива
	гимн. № 88	СОШ № 17	СОШ № 47	СОШ № 70	СОШ № 93	
<b>4-3 обр.</b>	СОШ № 1	СОШ № 24	СОШ № 38	СОШ № 66	СОШ № 77	
<b>15 00</b>	СОШ № 8	СОШ № 29	СОШ № 45-Ф	СОШ № 67	СОШ № 84-Ф	
	СОШ № 19	СОШ № 30	СОШ № 49	СОШ № 68	СОШ № 85	
<b>2 обр.</b>	СОШ № 22	ООШ № 79	СОШ № 86			
<b>0,1 обр.</b>	СОШ № 97*					

\*Допустимо, так как в СОШ № 97 несовершеннолетних учащихся менее половины.

#### Среднее кол-во обращений одного УЧАЩЕГОСЯ за период

<b>37-15 обр.</b>	гимн. № 23	гимн. № 69	СОШ № 6	СОШ № 51	СОШ № 98	СОШ № 104
<b>16 00</b>	гимн. № 36	лицей № 64	СОШ № 35	СОШ № 71	СОШ № 102	
	гимн. № 40	СОШ № 1	СОШ № 45-Ф	СОШ № 96	СОШ № 103	
<b>14-7 обр.</b>	гимн. № 3	гимн. № 92	СОШ № 17	СОШ № 52	СОШ № 68	СОШ № 95
<b>50 00</b>	гимн. № 18	лицей № 4	СОШ № 20	СОШ № 53	СОШ № 74	СОШ № 100
	гимн. № 25	лицей № 12	СОШ № 30	СОШ № 55	СОШ № 77	СОШ № 101
	гимн. № 33	лицей № 48	СОШ № 31	СОШ № 60	СОШ № 78	СОШ № 105
	гимн. № 44	лицей № 90	СОШ № 34	СОШ № 61	СОШ № 84	Перспектива
	гимн. № 54	СОШ № 5	СОШ № 38	СОШ № 62	СОШ № 85	
	гимн. № 72	ООШ № 7	СОШ № 46	СОШ № 65	СОШ № 89	
	гимн. № 82	СОШ № 10	СОШ № 47	СОШ № 66	СОШ № 93	
	гимн. № 87	СОШ № 11	СОШ № 50	СОШ № 67	СОШ № 94	
<b>6-4 обр.</b>	гимн. № 88	СОШ № 19	СОШ № 37	СОШ № 49	СОШ № 73	ООШ № 81
<b>23 00</b>	СОШ № 2	СОШ № 22	СОШ № 41	СОШ № 57	СОШ № 75	СОШ № 83
	СОШ № 8	СОШ № 24	СОШ № 42	СОШ № 58	СОШ № 76	СОШ № 99
	СОШ № 16	СОШ № 32	СОШ № 45	СОШ № 70	СОШ № 80	



<b>3-1 обр.</b>	СОШ № 14	СОШ № 39	СОШ № 63	СОШ № 86
<b>8 ОО</b>	СОШ № 29	СОШ № 43	ООШ № 79	СОШ № 97
<b>0,5 обр.</b>	СОШ № 84-Ф			

### Среднее кол-во обращений одного УЧИТЕЛЯ за период

<b>77-25 обращений</b>	97 организаций
<b>17 обращений</b>	ООШ № 79

## 4. Заполнение разделов СГО

### Процент заполнения КАРТОЧКИ образовательной организации

<b>100%</b>	гимн. № 18	лицей № 64	СОШ № 31	СОШ № 61	СОШ № 83
<b>75 ОО</b>	гимн. № 23	лицей № 90	СОШ № 32	СОШ № 63	СОШ № 84
	гимн. № 25	СОШ № 6	СОШ № 34	СОШ № 65	СОШ № 85
	гимн. № 33	ООШ № 7	СОШ № 35	СОШ № 66	СОШ № 86
	гимн. № 36	СОШ № 8	СОШ № 38	СОШ № 67	СОШ № 89
	гимн. № 40	СОШ № 11	СОШ № 39	СОШ № 68	СОШ № 93
	гимн. № 44	СОШ № 14	СОШ № 41	СОШ № 71	СОШ № 96
	гимн. № 54	СОШ № 16	СОШ № 42	СОШ № 73	СОШ № 98
	гимн. № 69	СОШ № 17	СОШ № 46	СОШ № 74	СОШ № 99
	гимн. № 72	СОШ № 19	СОШ № 49	СОШ № 75	СОШ № 100
	гимн. № 82	СОШ № 20	СОШ № 51	СОШ № 76	СОШ № 101
	гимн. № 87	СОШ № 22	СОШ № 52	СОШ № 77	СОШ № 102
	гимн. № 88	СОШ № 24	СОШ № 53	СОШ № 78	СОШ № 104
	лицей № 12	СОШ № 29	СОШ № 55	ООШ № 79	СОШ № 105
	лицей № 48	СОШ № 30	СОШ № 60	ООШ № 81	Перспектива
	<b>95-81%</b>	гимн. № 3	СОШ № 5	СОШ № 45-Ф	СОШ № 62
<b>21 ОО</b>	гимн. № 92	СОШ № 10	СОШ № 47	СОШ № 70	
	лицей № 4	СОШ № 37	СОШ № 50	СОШ № 80	
	СОШ № 1	СОШ № 43	СОШ № 57	СОШ № 94	
	СОШ № 2	СОШ № 45	СОШ № 58	СОШ № 95	
<b>менее 80%</b>	СОШ № 84-Ф	СОШ № 103			

### Процент заполнения раздела «Образование» в педагогическом портфолио

<b>100%</b>	гимн. № 23	гимн. № 82	СОШ № 20	СОШ № 47	СОШ № 63	СОШ № 101
<b>24 ОО</b>	гимн. № 40	гимн. № 92	СОШ № 29	СОШ № 49	ООШ № 79	СОШ № 104
	гимн. № 44	лицей № 48	СОШ № 35	СОШ № 57	СОШ № 84	СОШ № 105
	гимн. № 69	СОШ № 6	СОШ № 42	СОШ № 62	СОШ № 86	Перспектива
	<b>99-95%</b>	гимн. № 3	лицей № 12	СОШ № 32	СОШ № 61	СОШ № 75
<b>51 ОО</b>	гимн. № 18	лицей № 64	СОШ № 37	СОШ № 65	СОШ № 76	СОШ № 96
	гимн. № 25	лицей № 90	СОШ № 38	СОШ № 66	СОШ № 80	СОШ № 97
	гимн. № 33	СОШ № 1	СОШ № 41	СОШ № 67	ООШ № 81	СОШ № 100

	гимн. № 36	СОШ № 5	СОШ № 43	СОШ № 68	СОШ № 83	СОШ № 102
	гимн. № 54	СОШ № 11	СОШ № 45	СОШ № 70	СОШ № 84-Ф	СОШ № 103
	гимн. № 72	СОШ № 16	СОШ № 50	СОШ № 71	СОШ № 85	
	гимн. № 87	СОШ № 17	СОШ № 52	СОШ № 73	СОШ № 93	
	гимн. № 88	СОШ № 30	СОШ № 53	СОШ № 74	СОШ № 94	
<b>94-85%</b>	лицей № 4	СОШ № 10	СОШ № 34	СОШ № 58	СОШ № 89	
<b>19 ОО</b>	СОШ № 2	СОШ № 14	СОШ № 46	СОШ № 60	СОШ № 98	
	ООШ № 7	СОШ № 22	СОШ № 51	СОШ № 77	СОШ № 99	
	СОШ № 8	СОШ № 24	СОШ № 55	СОШ № 78		
<b>84-77%</b>	СОШ № 19	СОШ № 31	СОШ № 39	СОШ № 45-Ф		

### Процент заполнения раздела «Повышение квалификации» в педагогическом портфолио

<b>100%</b>	гимн. № 69	ООШ № 7	СОШ № 101			
<b>99-95%</b>	гимн. № 23	лицей № 48	СОШ № 20	СОШ № 49	СОШ № 76	СОШ № 86
<b>42 ОО</b>	гимн. № 33	лицей № 90	СОШ № 30	СОШ № 53	ООШ № 79	СОШ № 94
	гимн. № 36	СОШ № 1	СОШ № 35	СОШ № 57	СОШ № 80	СОШ № 95
	гимн. № 44	СОШ № 5	СОШ № 37	СОШ № 62	ООШ № 81	СОШ № 103
	гимн. № 82	СОШ № 6	СОШ № 38	СОШ № 63	СОШ № 84	СОШ № 104
	гимн. № 87	СОШ № 16	СОШ № 42	СОШ № 65	СОШ № 84-Ф	СОШ № 105
	лицей № 12	СОШ № 17	СОШ № 45	СОШ № 75	СОШ № 85	Перспектива
<b>94-85%</b>	гимн. № 18	лицей № 4	СОШ № 31	СОШ № 55	СОШ № 70	СОШ № 96
<b>41 ОО</b>	гимн. № 25	лицей № 64	СОШ № 32	СОШ № 58	СОШ № 73	СОШ № 97
	гимн. № 40	СОШ № 10	СОШ № 41	СОШ № 60	СОШ № 74	СОШ № 98
	гимн. № 54	СОШ № 14	СОШ № 43	СОШ № 61	СОШ № 77	СОШ № 99
	гимн. № 72	СОШ № 22	СОШ № 47	СОШ № 66	СОШ № 78	СОШ № 100
	гимн. № 88	СОШ № 24	СОШ № 50	СОШ № 67	СОШ № 83	СОШ № 102
	гимн. № 92	СОШ № 29	СОШ № 51	СОШ № 68	СОШ № 93	
<b>84-75%</b>	гимн. № 3	СОШ № 8	СОШ № 34	СОШ № 46	СОШ № 71	
<b>10 ОО</b>	СОШ № 2	СОШ № 19	СОШ № 39	СОШ № 52	СОШ № 89	
<b>Менее 75%</b>	СОШ № 11	СОШ № 45-Ф				

### Процент заполнения сведений о сотрудниках\*

<b>100%</b>	гимн. № 23	лицей № 82	СОШ № 6	СОШ № 49	СОШ № 85	СОШ № 105
<b>12 ОО</b>	гимн. № 69	лицей № 48	СОШ № 35	СОШ № 57	СОШ № 101	Перспектива
<b>99-98%</b>	гимн. № 3	гимн. № 88	СОШ № 20	СОШ № 53	ООШ № 81	СОШ № 93
<b>18 ОО</b>	гимн. № 40	СОШ № 5	СОШ № 29	СОШ № 61	СОШ № 84	СОШ № 94
	гимн. № 44	СОШ № 16	СОШ № 37	СОШ № 63	СОШ № 86	СОШ № 102
<b>97-95%</b>	гимн. № 36	лицей № 90	СОШ № 47	СОШ № 73	СОШ № 95	
<b>15 ОО</b>	гимн. № 87	СОШ № 22	СОШ № 66	СОШ № 74	СОШ № 100	
	лицей № 64	СОШ № 45	СОШ № 68	СОШ № 75	СОШ № 104	
<b>94-86%</b>	гимн. № 18	СОШ № 1	СОШ № 31	СОШ № 46	СОШ № 70	СОШ № 83
<b>41 ОО</b>	гимн. № 33	СОШ № 2	СОШ № 32	СОШ № 50	СОШ № 71	СОШ № 84-Ф
	гимн. № 54	ООШ № 7	СОШ № 34	СОШ № 52	СОШ № 76	СОШ № 89

	гимн. № 72	СОШ № 11	СОШ № 38	СОШ № 58	СОШ № 77	СОШ № 96
	гимн. № 92	СОШ № 14	СОШ № 41	СОШ № 60	СОШ № 78	СОШ № 97
	лицей № 4	СОШ № 24	СОШ № 42	СОШ № 62	ООШ № 79	СОШ № 103
	лицей № 12	СОШ № 30	СОШ № 43	СОШ № 65	СОШ № 80	
<b>менее 85%</b>	гимн. № 25	СОШ № 10	СОШ № 19	СОШ № 45-Ф	СОШ № 55	СОШ № 98
<b>12 ОО</b>	СОШ № 8	СОШ № 17	СОШ № 39	СОШ № 51	СОШ № 67	СОШ № 99

\*Процент наполняемости считается 100%, если незаполненным остался только педагогический стаж по вспомогательному персоналу.

### Процент заполнения сведений об учащихся

<b>100-99%</b>	гимн. № 3	лицей № 12	СОШ № 24	СОШ № 45	СОШ № 73	СОШ № 96
<b>58 ОО</b>	гимн. № 18	лицей № 48	СОШ № 29	СОШ № 45-Ф	СОШ № 75	СОШ № 97
	гимн. № 23	лицей № 64	СОШ № 32	СОШ № 46	ООШ № 79	СОШ № 98
	гимн. № 33	СОШ № 2	СОШ № 35	СОШ № 49	ООШ № 81	СОШ № 100
	гимн. № 36	СОШ № 5	СОШ № 37	СОШ № 50	СОШ № 84-Ф	СОШ № 101
	гимн. № 40	СОШ № 6	СОШ № 38	СОШ № 53	СОШ № 85	СОШ № 103
	гимн. № 82	ООШ № 7	СОШ № 39	СОШ № 60	СОШ № 86	СОШ № 104
	гимн. № 88	СОШ № 19	СОШ № 41	СОШ № 63	СОШ № 93	Перспектива
	гимн. № 92	СОШ № 20	СОШ № 42	СОШ № 67	СОШ № 94	
	лицей № 4	СОШ № 22	СОШ № 43	СОШ № 68	СОШ № 95	
<b>98-95%</b>	гимн. № 25	СОШ № 1	СОШ № 30	СОШ № 57	СОШ № 71	СОШ № 84
<b>40 ОО</b>	гимн. № 44	СОШ № 8	СОШ № 31	СОШ № 58	СОШ № 74	СОШ № 89
	гимн. № 54	СОШ № 10	СОШ № 34	СОШ № 61	СОШ № 76	СОШ № 99
	гимн. № 69	СОШ № 11	СОШ № 47	СОШ № 62	СОШ № 77	СОШ № 102
	гимн. № 72	СОШ № 14	СОШ № 51	СОШ № 65	СОШ № 78	СОШ № 105
	гимн. № 87	СОШ № 16	СОШ № 52	СОШ № 66	СОШ № 80	
	лицей № 90	СОШ № 17	СОШ № 55	СОШ № 70	СОШ № 83	

### Процент заполнения раздела «Хранилище документов»

<b>100%</b>	гимн. № 23	гимн. № 87	СОШ № 29	СОШ № 49	СОШ № 101	СОШ № 105
<b>17 ОО</b>	гимн. № 36	лицей № 48	СОШ № 35	СОШ № 52	СОШ № 103	Перспектива
	гимн. № 82	СОШ № 6	СОШ № 37	СОШ № 75	СОШ № 104	
<b>99-56%</b>	гимн. № 18	лицей № 4	СОШ № 20	СОШ № 57	ООШ № 81	СОШ № 97
<b>42 ОО</b>	гимн. № 25	лицей № 64	СОШ № 22	СОШ № 60	СОШ № 83	СОШ № 98
	гимн. № 33	СОШ № 1	СОШ № 24	СОШ № 68	СОШ № 84	
	гимн. № 40	СОШ № 2	СОШ № 30	СОШ № 71	СОШ № 85	
	гимн. № 44	СОШ № 5	СОШ № 32	СОШ № 73	СОШ № 86	
	гимн. № 54	ООШ № 7	СОШ № 41	СОШ № 74	СОШ № 89	
	гимн. № 69	СОШ № 8	СОШ № 47	СОШ № 76	СОШ № 93	
	гимн. № 88	СОШ № 17	СОШ № 53	СОШ № 77	СОШ № 95	
<b>44-11%</b>	гимн. № 3	СОШ № 14	СОШ № 42	СОШ № 58	СОШ № 70	СОШ № 99
<b>38 ОО</b>	гимн. № 72	СОШ № 16	СОШ № 43	СОШ № 61	СОШ № 78	СОШ № 100
	гимн. № 92	СОШ № 19	СОШ № 45	СОШ № 62	ООШ № 79	СОШ № 102
	лицей № 12	СОШ № 31	СОШ № 46	СОШ № 63	СОШ № 80	
	лицей № 90	СОШ № 34	СОШ № 50	СОШ № 65	СОШ № 84-Ф	

	СОШ № 10	СОШ № 38	СОШ № 51	СОШ № 66	СОШ № 94
	СОШ № 11	СОШ № 39	СОШ № 55	СОШ № 67	СОШ № 96
<b>0%</b>	СОШ № 45-Ф				

### 5. Наличие дублей обучающихся

<b>0 дублей</b>	гимн. № 3	лицей № 12	СОШ № 22	СОШ № 46	СОШ № 70	СОШ № 93
<b>40 ОО</b>	гимн. № 18	лицей № 48	СОШ № 24	СОШ № 47	СОШ № 71	СОШ № 94
	гимн. № 23	лицей № 64	СОШ № 29	СОШ № 49	СОШ № 73	СОШ № 95
	гимн. № 25	лицей № 90	СОШ № 30	СОШ № 50	СОШ № 74	СОШ № 96
	гимн. № 33	СОШ № 1	СОШ № 31	СОШ № 51	СОШ № 75	СОШ № 97
	гимн. № 36	СОШ № 2	СОШ № 32	СОШ № 52	СОШ № 76	СОШ № 98
	гимн. № 40	СОШ № 6	СОШ № 34	СОШ № 53	СОШ № 77	СОШ № 99
	гимн. № 44	ООШ № 7	СОШ № 35	СОШ № 55	СОШ № 78	СОШ № 100
	гимн. № 54	СОШ № 8	СОШ № 37	СОШ № 57	ООШ № 79	СОШ № 101
	гимн. № 69	СОШ № 10	СОШ № 38	СОШ № 58	СОШ № 80	СОШ № 102
	гимн. № 72	СОШ № 11	СОШ № 39	СОШ № 62	ООШ № 81	СОШ № 103
	гимн. № 82	СОШ № 14	СОШ № 41	СОШ № 63	СОШ № 83	СОШ № 104
	гимн. № 87	СОШ № 16	СОШ № 42	СОШ № 65	СОШ № 84	Перспектива
	гимн. № 88	СОШ № 17	СОШ № 43	СОШ № 66	СОШ № 85	
	гимн. № 92	СОШ № 19	СОШ № 45	СОШ № 67	СОШ № 86	
	лицей № 4	СОШ № 20	СОШ № 45-Ф	СОШ № 68	СОШ № 89	
<b>1 дубль</b>	СОШ № 60	СОШ № 105				
<b>дубль до 2022 г.</b>	СОШ № 5	СОШ № 61	СОШ № 84-Ф			

Подробная информация о результатах мониторинга представлена в таблице «Мониторинг АИС СГО 02 декабря 2021».

Директор МКУ КМЦИКТ «Старт»



В.А. Дьяченко

Миклашевская В.В.  
25-99-888