

## Дополнительные выходные дни

Данная памятка создана на случай, если один или несколько учебных дней объявлены выходными/праздничными/карантином, а на них уже составлено расписание. Как корректно отменить расписание на эти дни и учесть тот факт, что все пропущенные темы должны быть выданы учащимся до конца учебного периода.

Для корректного отображения праздников в АИС СГО необходимо:

**ШАГ 1** – очистить от расписания праздничные дни.

Здесь сразу возможны два пути:

- 1) Ваша ОО не учится по субботам и у вас есть возможность в рамках Сетевого города полностью перенести расписание целого дня для всех классов на свободные субботы.

В таком случае, вам необходимо в разделе **«Расписание»**, вкладка **«Год»** нажать на кнопку **«Перенос дней»**.

Управление | Планирование | Обучение | Расписание | Журнал | Отчеты | Внеурочная деятельность | Ресурсы | Аттестация

← Календарь на год

События года: **Перенос дней**

Количество дней в учебном году: 364  
Количество недель в учебном году: 52  
Каникулярных дней: 130  
Праздничных дней: 2  
Условные обозначения:  
— Информация о каникулах  
17 — Дни вне учебного года  
17 — Праздники и выходные  
17 — Учебные дни

В открывшемся окне нажать кнопку **«Добавить»**. В окне **«Добавить перенос учебного дня»** указать с какого числа на какое переносятся занятия и причину переноса (например: **«Майские»**). Нажать на кнопку **«Сохранить изменения»**.

Управление | Планирование | Обучение | Расписание | Журнал | Отчеты | Внеурочная деятельность | Ресурсы | Аттестация

← Год/Перенесенные учебные дни

Экспорт в Excel

Число записей на странице: 50

Загрузить | Добавить

№ п/п	Перенос учебного дня с
1	30.12.24

Добавить перенос учебного дня

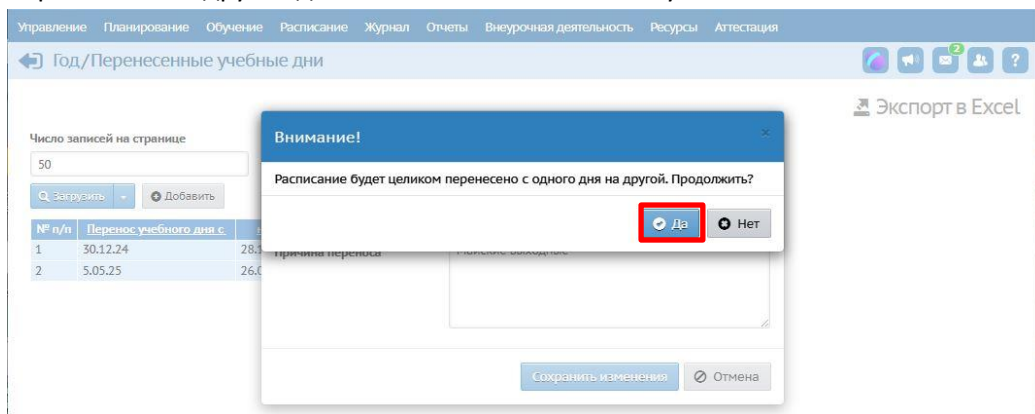
С: 5.05.25

На: 26.04.25

Причина переноса: Майские выходные

Сохранить изменения | Отмена

После сохранения система предупредит, что все занятия выбранного дня будут перенесены на другой день. Расписание останется пустым.

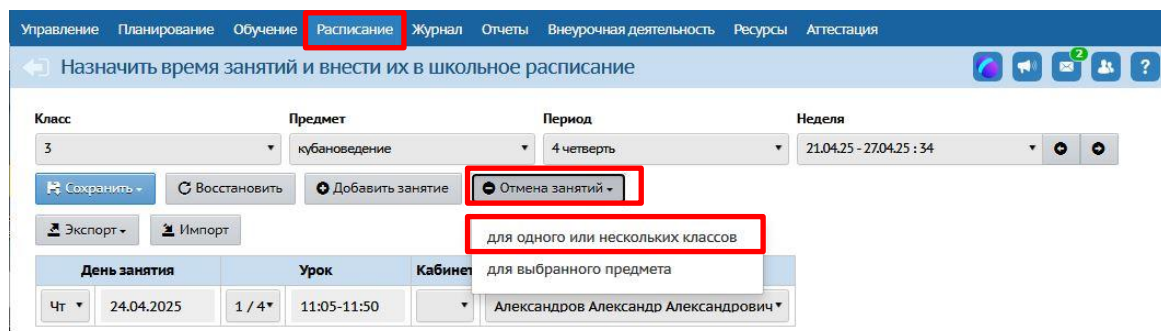


Таким способом нужно перенести все необходимые дни.

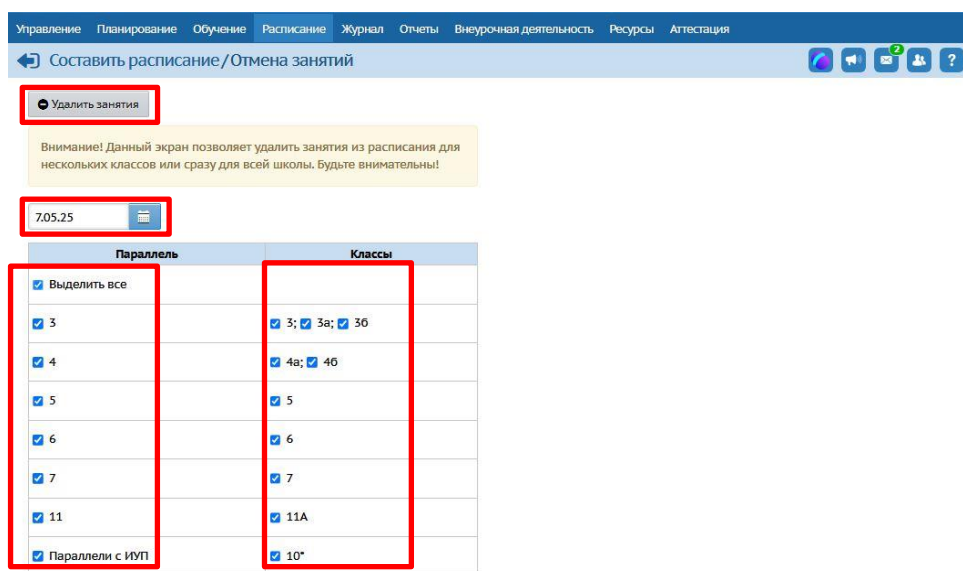
**Будьте внимательны! НЕ переносите** учебные дни за пределы учебных периодов (например, на каникулы или на даты после окончания учебного года)!

**Обратите внимание!** После того, как вы перенесли расписание на другой день, темы в журнале могут быть выданы не по порядку. При необходимости отредактируйте порядок выдачи тем уроков в журнале, выбрав для каждого дня нужную тему.

- 2) Если ОО итак учится по субботам и не имеет возможности перенести целый учебный день занятий целиком, то необходимо очистить расписание путем удаления всех занятий. В разделе «**Расписание**» - пункт «**Составить расписание**». Нажмите на кнопку «**Отмена занятий**» - «**Для одного или нескольких классов**».



Система выдаст предупреждение о том, что данный экран позволяет удалить занятия для нескольких классов. Выберите необходимую дату и отметьте галочками все параллели и все классы. Нажмите кнопку «**Удалить занятие**». Повторите это для других дней.



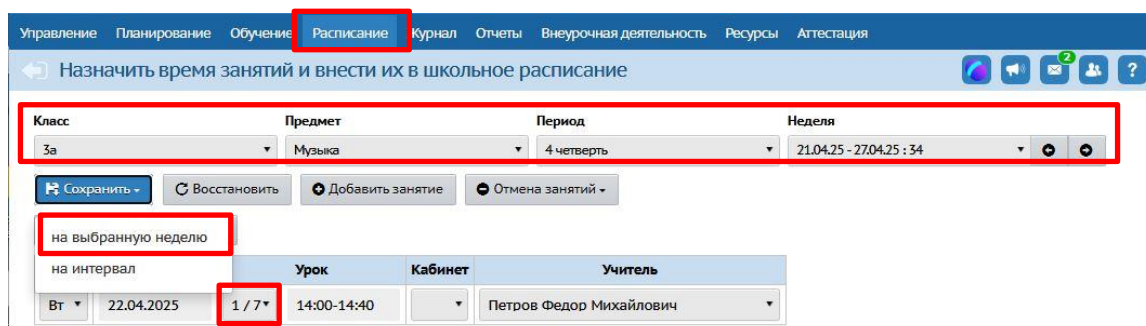
Таким образом, вы освободили расписание на заданные дни.

## ШАГ 2 – Выдать пропущенные темы.

Если в предыдущем шаге вы просто перенесли все дни целиком на свободные дни, сохранив таким образом количество учебных часов, то шаг 2 вы пропускаете.

Если за неимением свободных дней вы удаляли расписание на праздничные дни, то необходимо выдать детям до конца года пропущенные темы. Сделать это можно двумя способами: **назначение урока на свободное время** или **редактирование КТП**.

- 1) Назначение урока на свободное время в учебный день (например, на свободный 7 урок) происходит путем создания нового урока в разделе «Расписание» - «Составить расписание» - заполняем все критерии (класс, предмет, период, неделя) - «Добавить занятие». **Обратите внимание!** Урок, на который вы назначаете пропущенный урок для этого класса и этого учителя должен быть свободен. При сохранении выбираем пункт «на выбранную неделю».



**Обратите внимание!** Если вы хотите назначить занятие на 1 смену 7 урок, нужно, чтобы этот урок существовал в вашем расписании в разделе «Расписание» - «Время уроков». Убедитесь в этом, открыв нужный вариант расписания. Скорее всего, у вас это «Основное расписание звонков».

Управление Планирование Обучение **Расписание** Журнал Отчеты Внеурочная деятельность Ресурсы Аттестация

← Время уроков / Назначить время уроков. Вариант расписания звонков **Основное расписание звонков**

Сохранить Восстановить Добавить Удалить Применить ко всем дням недели

День недели  
Понедельник

Смена	№ урока	Время начала	Время окончания	Отметка для удаления
1	1	8:00	8:45	X
1	2	8:55	9:40	X
1	3	10:00	10:45	X
1	4	11:05	11:50	
1	5	12:00	12:45	X
1	6	12:55	13:40	
1	7	14:00	14:40	
2	1	14:50	15:30	
2	2	15:35	16:10	
2	3	16:15	16:50	
2	4	16:55	17:30	
2	5	17:35	18:05	
2	6	18:10	18:40	
2	7	18:45	19:15	

- 2) Если у вас нет никакой возможности перенести урок на свободное время (чтобы сохранилось количество часов), то выдать недостающую тему можно с помощью редактирования КТП, а точнее объединения тем внутри КТП.

**Сразу обращаем ваше внимание, что удалять можно только те темы КТП, которые еще НЕ использовались в классном журнале!**

Чтобы выдать пропущенные темы, объедините их с другими ближайшими темами уроков. Для этого все данные не выданной темы добавьте к информации другой темы, не выпавшей из расписания.

«Планирование» – «Планы уроков» – выбрать предмет и класс, для которого нужно отредактировать КТП – выбрать нужный вариант КТП.

#### \*КТП до редактирования

Управление Планирование Обучение Расписание Журнал Отчеты Внеурочная деятельность Ресурсы Аттестация

← Классный журнал / Темы уроков и задания (вариант: основнойА)

Класс/Параллель: За Предмет: Музыка Период: 4-четверть Темы уроков: Неиспользованные Домашнее задание: Выданные к текущему уроку Другие задания: Обсуждать

На печать Экспорт в Excel

Дата	Тема урока	Домашнее задание к текущему уроку	Вес	Другие задания	Вес	Тип задания
08.04	6.1 Былина как древний жанр русского песенного фольклора. (1-й из 1 ч.)	Добавить домашнее задание				
15.04	6.2 Образы народных сказителей в русских операх (Баян и Садко). (1-й из 1 ч.)	Былина как древний жанр русского песенного фольклора.	30	10		
22.04	6.3 Масленица – праздник русского народа (1-й из 1 ч.)	Образы народных сказителей в русских операх (Баян и Садко).	30	10		
29.04	6.4 Масленица – праздник русского народа. Выбрав тему, которую вы хотите объединить с этой темой, вы можете изменить ее название и описание.	Масленица – праздник русского народа	30	10		
13.05	1 Инструментальный концерт. Народная лесня в концерте. (1-й из 1 ч.)	Добавить домашнее задание				
17.05	2 Обновляющий урок. Музыкальные инструменты. (1-й из 1 ч.)	Добавить домашнее задание				
20.05	8.1 Сюита Э. Грига «Пер Гюльт». Мир Л. Бетховена (1-й из 1 ч.)	Добавить домашнее задание				

Управление **Планирование** Обучение Расписание Журнал Отчеты Внеурочная деятельность Ресурсы Аттестация


← Календарно-тематическое планирование уроков

Предмет: Все Класс: 3

Варианты Экспорт Импорт

Просмотр Добавить Редактировать Копировать Удалить Отчет

- Биология/3 класс/111 0 ч
- Музыка/3 класс/основнойА 30 ч
  - Раздел 1. Раздел №1: «Россия - Родина моя» 5 ч
  - Раздел 2. Раздел №2: «День, полный событий» 4 ч
  - Раздел 3. Раздел №5 «В музыкальном театре» 6 ч
  - Раздел 4. Раздел №7: «Чтоб музыкантом быть, так надобно уменье» 1 ч
  - Раздел 5. Раздел №3: «О России петь – что стремиться в храм» 4 ч
  - Раздел 6. Раздел №4: «Гори, гори ясно, чтобы не погасло!» 4 ч
  - Раздел 7. Раздел №5: «В концертном зале» 2 ч**
    - Урок 1. Инструментальный концерт. Народная песня в концерте. 1 ч
    - Урок 2. Обобщающий урок. Музыкальные инструменты. 1 ч
  - Раздел 8. Раздел №5: «В концертном зале» 2 ч
  - Раздел 9. Раздел №7: «Чтоб музыкантом быть, так надобно уменье» 2 ч
- Музыка/3 класс/ОсновнойБ 30 ч



Встаньте на тему, которую будете редактировать – «**Редактировать**»

Управление Планирование **Обучение** Расписание Журнал Отчеты Внеурочная деятельность Ресурсы Аттестация


← Календарно-тематическое планирование уроков

Предмет: Все Класс: 3 Пояснительная записка

Варианты Экспорт Импорт

Просмотр Добавить **Редактировать** Копировать Удалить Отчет

- Биология/3 класс/111 0 ч
- Музыка/3 класс/основнойА 30 ч
  - Раздел 1. Раздел №1: «Россия - Родина моя» 5 ч
  - Раздел 2. Раздел №2: «День, полный событий» 4 ч
  - Раздел 3. Раздел №5 «В музыкальном театре» 6 ч
  - Раздел 4. Раздел №7: «Чтоб музыкантом быть, так надобно уменье» 1 ч
  - Раздел 5. Раздел №3: «О России петь – что стремиться в храм» 4 ч
  - Раздел 6. Раздел №4: «Гори, гори ясно, чтобы не погасло!» 4 ч
  - Раздел 7. Раздел №5: «В концертном зале» 2 ч**
    - Урок 1. Инструментальный концерт. Народная песня в концерте. 1 ч**
    - Урок 2. Обобщающий урок. Музыкальные инструменты. 1 ч
  - Раздел 8. Раздел №5: «В концертном зале» 2 ч
  - Раздел 9. Раздел №7: «Чтоб музыкантом быть, так надобно уменье» 2 ч
- Музыка/3 класс/ОсновнойБ 30 ч



Управление Планирование Обучение Расписание Журнал Отчеты Внеурочная деятельность Ресурсы Аттестация

← Планы уроков/Редактировать урок

Сохранить Восстановить

Тема урока: Инструментальный концерт. Народная песня в концерте. Музыкальные инструменты

Раздел: 7. Раздел №5: «В концертном зале»


Номер урока в разделе: 1

Количество часов: 1

Содержание урока

Материалы, пособия

Учебник, хрестоматии, книги для чтения, тексты, дидактические материалы, используемые на данном занятии.





Управление Планирование Обучение Расписание Журнал Отчеты Внеурочная деятельность Ресурсы Аттестация

← Календарно-тематическое планирование уроков

Предмет: Все Класс: 3

Варианты Экспорт Импорт

Просмотр Добавить Редактировать Копировать Удалить Отчет

- Биология/3 класс/111 0 ч
- Музыка/3 класс/основнойА 30 ч
  - Раздел 1. Раздел №1: «Россия - Родина моя» 5 ч
  - Раздел 2. Раздел №2: «День, полный событий» 4 ч
  - Раздел 3. Раздел №5 «В музыкальном театре» 6 ч
  - Раздел 4. Раздел №7: «Чтоб музыкантом быть, так надобно уметь» 1 ч
  - Раздел 5. Раздел №3: «О России петь – что стремиться в храм» 4 ч
  - Раздел 6. Раздел №4: «Гори, гори ясно, чтобы не погасло!» 4 ч
  - Раздел 7. Раздел №5: «В концертном зале» 2 ч
    - Урок 1. Инструментальный концерт. Народная песня в концерте. Музыкальные инструменты 1 ч
    - Урок 2. Обобщающий урок. Музыкальные инструменты. 1 ч
  - Раздел 8. Раздел №5: «В концертном зале» 2 ч
  - Раздел 9. Раздел №7: «Чтоб музыкантом быть, так надобно уметь» 2 ч
- Музыка/3 класс/ОсновнойБ 30 ч

Теперь у вас две темы в одном уроке, соответственно, вторую тему нужно удалить. Выделите эту тему и нажмите на кнопку «Удалить».

Управление Планирование Обучение Расписание Журнал Отчеты Внеурочная деятельность Ресурсы Аттестация

← Календарно-тематическое планирование уроков

Варианты Экспорт Импорт

Предмет: Музыка Класс: 3

Вариант: Все Пояснительная записка: Прикрепить файл

Просмотр Добавить Редактировать Копировать Удалить Отчет

- Музыка/3 класс/основнойА 30 ч
  - Раздел 1. Раздел №1: «Россия - Родина моя» 5 ч
  - Раздел 2. Раздел №2: «День, полный событий» 4 ч
  - Раздел 3. Раздел №5 «В музыкальном театре» 6 ч
  - Раздел 4. Раздел №7: «Чтоб музыкантом быть, так надобно уметь» 1 ч
  - Раздел 5. Раздел №3: «О России петь – что стремиться в храм» 4 ч
  - Раздел 6. Раздел №4: «Гори, гори ясно, чтобы не погасло!» 4 ч
  - Раздел 7. Раздел №5: «В концертном зале» 2 ч
    - Урок 1. Инструментальный концерт. Народная песня в концерте. Музыкальные инструменты 1 ч
    - Урок 2. Обобщающий урок. Музыкальные инструменты. 1 ч
  - Раздел 8. Раздел №5: «В концертном зале» 2 ч
  - Раздел 9. Раздел №7: «Чтоб музыкантом быть, так надобно уметь» 2 ч
- Музыка/3 класс/ОсновнойБ 30 ч



Управление Планирование Обучение Расписание Журнал Отчеты Внеурочная деятельность Ресурсы Аттестация

← Календарно-тематическое планирование уроков

Варианты Экспорт Импорт

Предмет: Музыка Класс: 3

Вариант: Все

Просмотр Добавить Редактировать Удалить Отчет

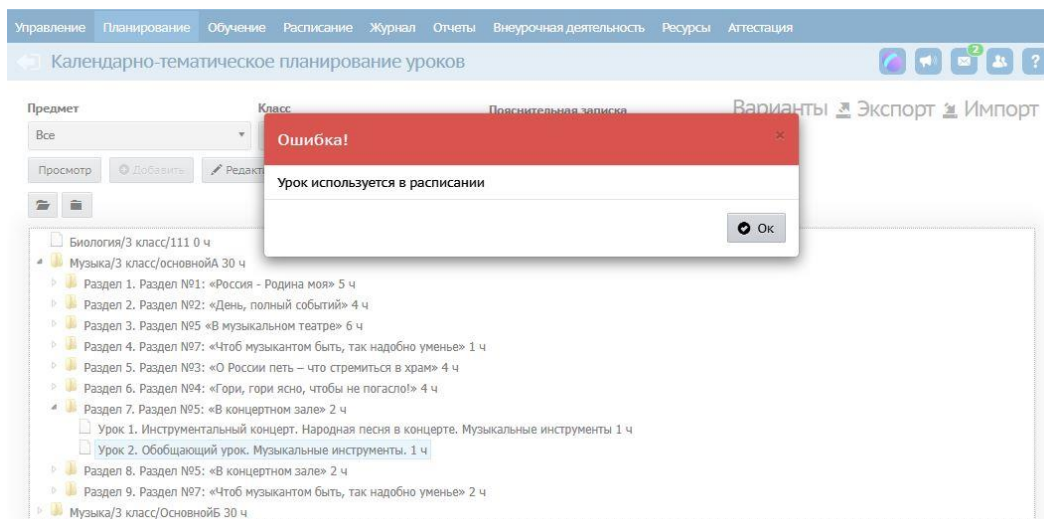
**Внимание!**  
Вы уверены?

Да Нет

- Музыка/3 класс/основнойА 30 ч
  - Раздел 1. Раздел №1: «Россия - Родина моя» 5 ч
  - Раздел 2. Раздел №2: «День, полный событий» 4 ч
  - Раздел 3. Раздел №5 «В музыкальном театре» 6 ч
  - Раздел 4. Раздел №7: «Чтоб музыкантом быть, так надобно уметь» 1 ч
  - Раздел 5. Раздел №3: «О России петь – что стремиться в храм» 4 ч
  - Раздел 6. Раздел №4: «Гори, гори ясно, чтобы не погасло!» 4 ч
  - Раздел 7. Раздел №5: «В концертном зале» 2 ч
    - Урок 1. Инструментальный концерт. Народная песня в концерте. Музыкальные инструменты 1 ч
    - Урок 2. Обобщающий урок. Музыкальные инструменты. 1 ч
  - Раздел 8. Раздел №5: «В концертном зале» 2 ч
  - Раздел 9. Раздел №7: «Чтоб музыкантом быть, так надобно уметь» 2 ч
- Музыка/3 класс/ОсновнойБ 30 ч

Согласитесь с вопросом программы.

Если при удалении темы возникла ошибка **«Урок используется в расписании»**, то вернитесь в журнал, проверьте, где используется тема. Если вы не удалили этот урок с праздничного дня – удалите. Если эта тема ошибочно прикреплена к другому уроку, то открепите ее и подкрепите корректную тему. Затем повторите попытку удалить тему в разделе **«Планирование»**. Перенумерация следующих уроков происходит автоматически.



После выполнения всех действий проверьте корректность расположения тем в журнале.

The screenshot shows the 'Классный журнал / Темы уроков и задания (вариант: основнойА)' (Class Journal / Lesson Topics and Assignments) interface. The table below shows lesson topics and assignments. The row for '7.1 Инструментальный концерт. Народная песня в концерте. Музыкальные инструменты (1 из 2 ч)' is highlighted with a red box.

Дата	Тема урока	Домашнее задание к текущему уроку		Другие задания	
		Тема	Бес	Тема	Бес
08.04	6.1 Былина как древний жанр русского песенного фольклора. (1-й из 1 ч)	Добавить домашнее задание	✓		
15.04	6.2 Образы народных сказителей в русских операх (Ваян и Садо). (1-й из 1 ч)	Былина как древний жанр русского песенного фольклора.	✓	10	
22.04	6.3 Масленица – праздник русского народа (1-й из 1 ч)	Образы народных сказителей в русских операх (Ваян и Садо).	✓	10	
29.04	6.4 Праздники православной церкви. Вербное воскресенье. (1-й из 1 ч)	Масленица – праздник русского народа	✓	10	
13.05	7.1 Инструментальный концерт. Народная песня в концерте. Музыкальные инструменты (1 из 2 ч)	Праздники православной церкви. Вербное воскресенье.	✓	10	
17.05	8.1 Сюита Э. Грига «Пер Гюнт». Мир Л. Бетховена (1-й из 1 ч)	Инструментальный концерт. Народная песня в концерте. Музыкальные инструменты	✓	10	
20.05	8.2 Особенности музыкального языка разных композиторов: Э. Григ, П.И. Чайковский, В.А. Моцарт. Притяг к мужеству. «Броненоска» Л. Бетховена. (1-й из 1 ч)	Сюита Э. Грига «Пер Гюнт». Мир Л. Бетховена	✓	10	
27.05	9.1 Двояк и музыка Дж. Першинна. Певцы родной природы Григ и Чайковский (1-й из 1 ч)	Особенности музыкального языка разных композиторов: Э. Григ, П.И. Чайковский, В.А. Моцарт. Притяг к мужеству. «Броненоска» Л. Бетховена.	✓	10	

**Обратите внимание!** Количество часов в КТП должно совпадать с часами в бумажных документах.

Вам необходимо отработать все уроки, которые пропали за праздники любым из представленных способов. По итогу к концу года у вас не должно остаться невыданных тем.

### ШАГ 3 – пометить дни как праздничные.

После того, как вы убрали расписание, выдали пропущенные темы путем переноса урока или редактированием КТП, нужно обозначить эти дни праздничными.

## Перейдите в раздел «Расписание» - «Год» - «События года»

Управление Планирование Обучение **Расписание** Журнал Отчеты Внеурочная деятельность Ресурсы Аттестация

← Календарь на год

**События года** Перенос дней

Количество дней в учебном году: 364  
Количество недель в учебном году: 52  
Каникулярных дней: 130  
Праздничных дней: 4  
Условные обозначения:

- Информация о каникулах
- 17 — Дни вне учебного года
- 17 — Праздники и выходные
- 17 — Учебные дни

## Вид «информация о праздниках» - добавить

Управление Планирование Обучение Расписание Журнал Отчеты Внеурочная деятельность Ресурсы Аттестация

← Год/Мероприятия. Каникулы. Праздники

Экспорт в Excel

Вид  
Информация о праздниках

Поиск  
Наименование

Число записей на странице  
50

Загрузить Добавить Удалить

№ п/п	Дата	Наименование	Периодичность
1	9.05.25	День победы	ежегодная

Заполните необходимые поля: Наименование, дата начала и окончания, периодичность – разовая.

Управление Планирование Обучение Расписание Журнал Отчеты Внеурочная деятельность Ресурсы Аттестация

← Год/Мероприятия. Каникулы. Праздники

Экспорт в Excel

Вид  
Информация о праздниках

Поиск  
Наименование

Число записей на странице  
50

Загрузить Добавить Удалить

№ п/п	Дата	Наименование	Периодичность
1	9.05.25	День победы	ежегодная

Добавить событие

Наименование: Майские дополнительные

Вид: Праздники

Дата начала: 5.05.25

Дата окончания: 7.05.25

Периодичность: разовая

Сохранить Отмена



После сохранения на странице отобразится информация про созданные праздники.

Управление Планирование Обучение Расписание Журнал Отчеты Внеурочная деятельность Ресурсы Аттестация

Год/Мероприятия. Каникулы. Праздники

Экспорт в Excel

Вид  
Информация о праздниках

Поиск  
Наименование

Число записей на странице  
50

Загрузить Добавить Удалить

№ п/п	Дата	Наименование	Периодичность
1	5.05.25 - 7.05.25	Майские дополнительные	разовая
2	9.05.25	День победы	ежегодная