

СПРАВКА
по итогам мониторинга функционирования сайтов
общеобразовательных организаций
муниципального образования город Краснодар
(март 2025 г.)

Целью мониторинга является:

- выявление динамики приведения сайтов общеобразовательных организаций муниципального образования город Краснодар в соответствие с требованиями приказа Рособнадзора от 14 августа 2020 года № 831 в части структуры и полноты размещенной информации, а также размещения документов, самостоятельно разрабатываемых и утверждаемых образовательной организацией, подписанных ЭЦП (раздел 1 сайта);
- контроль исполнения приказа департамента образования администрации муниципального образования город Краснодар от 29.12.2020 № 2030 "Об утверждении Положения о сайте образовательной организации муниципального образования город Краснодар" в части приведения структуры сайтов в соответствие с его требованиями.

Мониторинг сайтов ОО проводился в соответствии с приказом департамента образования администрации муниципального образования город Краснодар от 29.12.2020 № 2030 "Об утверждении Положения о сайте образовательной организации муниципального образования город Краснодар" (далее – Положение о сайте) по **169** критериям.

Каждый из критериев оценивался по 3-х бальной шкале:

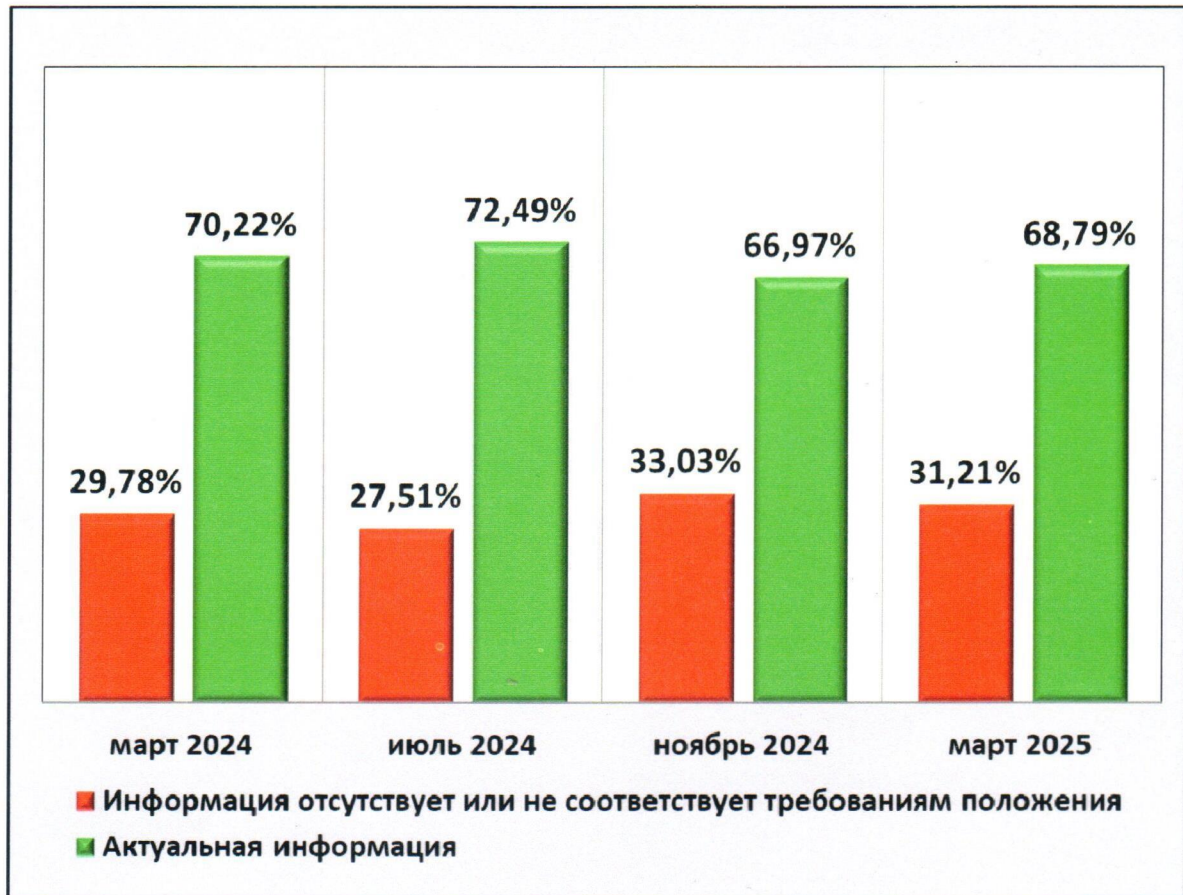
- 2 – актуальная информация (полная, обновленная, соответствует требованиям Положения);
- 1 – информация не соответствует требованиям Положения о сайте;
- 0 – информация отсутствует.

При мониторинге учитывалось размещение информации в определенных Положением пунктах меню.

Всего было проверено 99 сайтов.

Более подробную информацию можно получить в электронной таблице «Таблица мониторинга сайтов ОО март 2025».

Динамика наполняемости сайтов по городу

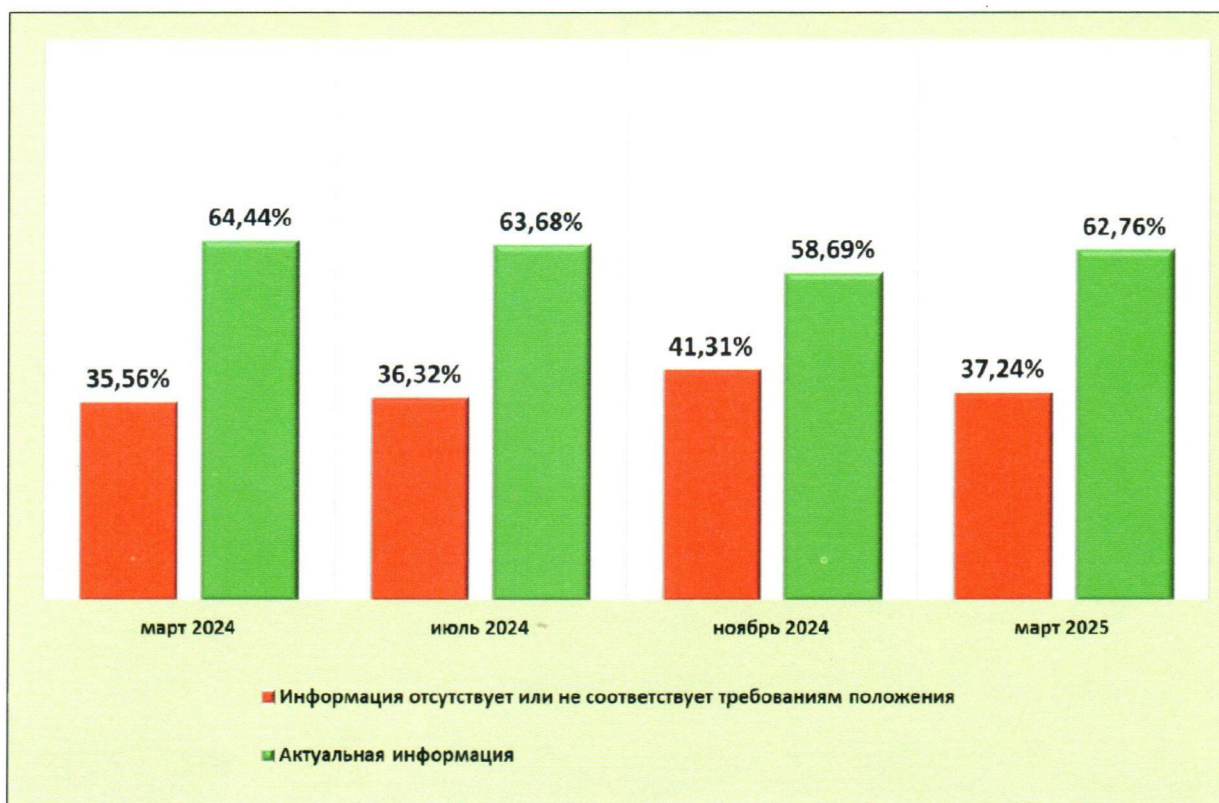


Наполняемость сайтов по состоянию на март 2025 г.



ЗАПАДНЫЙ ВНУТРИГОРОДСКОЙ ОКРУГ

Динамика наполняемости сайтов актуальной информацией по округу



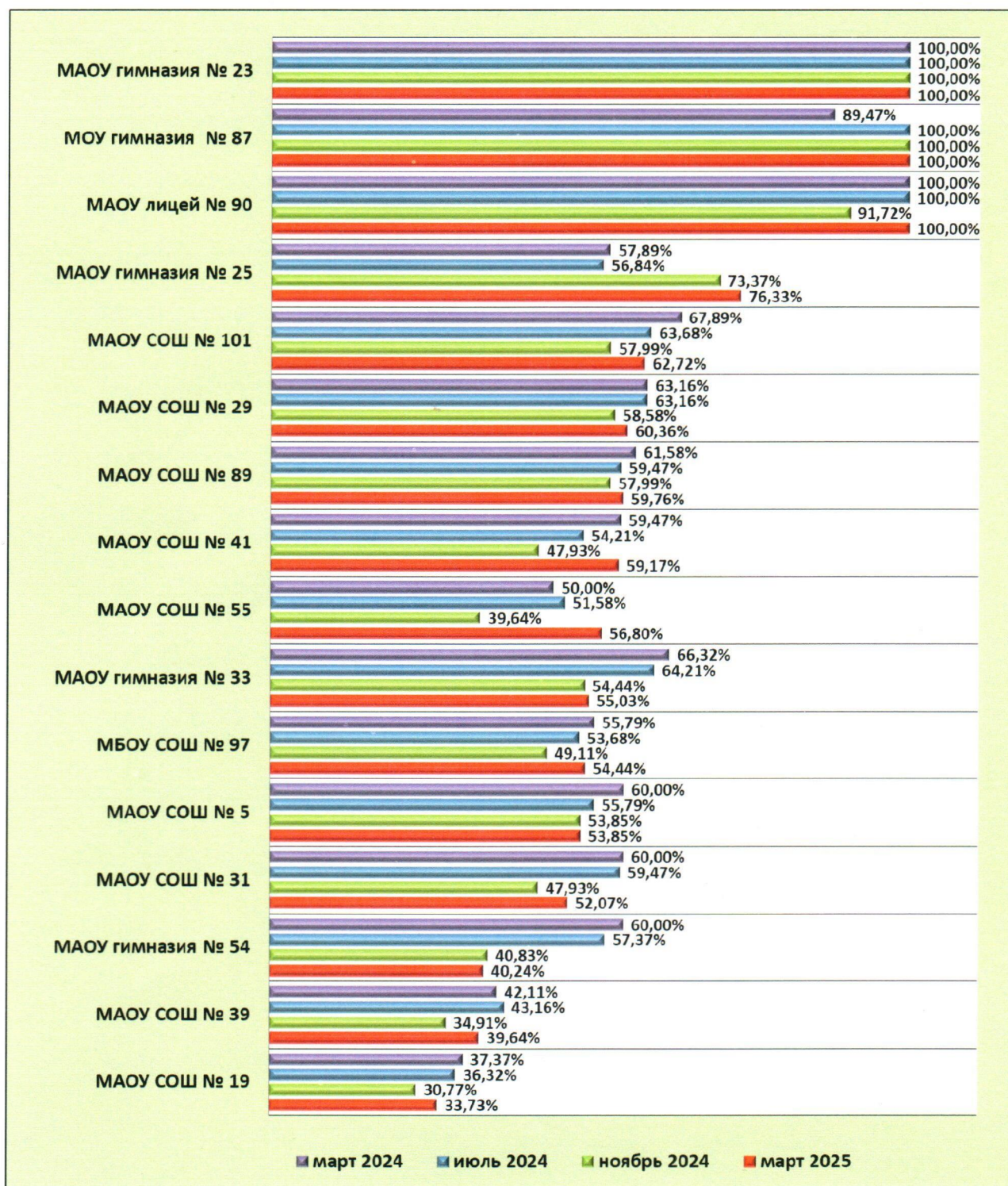
ЗАПАДНЫЙ ВНУТРИГОРОДСКОЙ ОКРУГ

Процент актуальной (полной, обновленной, соответствующей требованиям положения) информации март 2025

Уровни	Наименование ОО	Сумма критериев	% актуальности
100%	МАОУ гимназия № 23	169	100,00%
	МОУ гимназия № 87	169	100,00%
	МАОУ лицей № 90	169	100,00%
61-99%	МАОУ гимназия № 25	129	76,33%
	МАОУ СОШ № 101	106	62,72%
50-60%	МАОУ СОШ № 29	102	60,36%
	МАОУ СОШ № 89	101	59,76%
	МАОУ СОШ № 41	100	59,17%
	МАОУ СОШ № 55	96	56,80%
	МАОУ гимназия № 33	93	55,03%
	МБОУ СОШ № 97	92	54,44%
	МАОУ СОШ № 5	91	53,85%
	МАОУ СОШ № 31	88	52,07%
< 50%	МАОУ гимназия № 54	68	40,24%
	МАОУ СОШ № 39	67	39,64%
	МАОУ СОШ № 19	57	33,73%

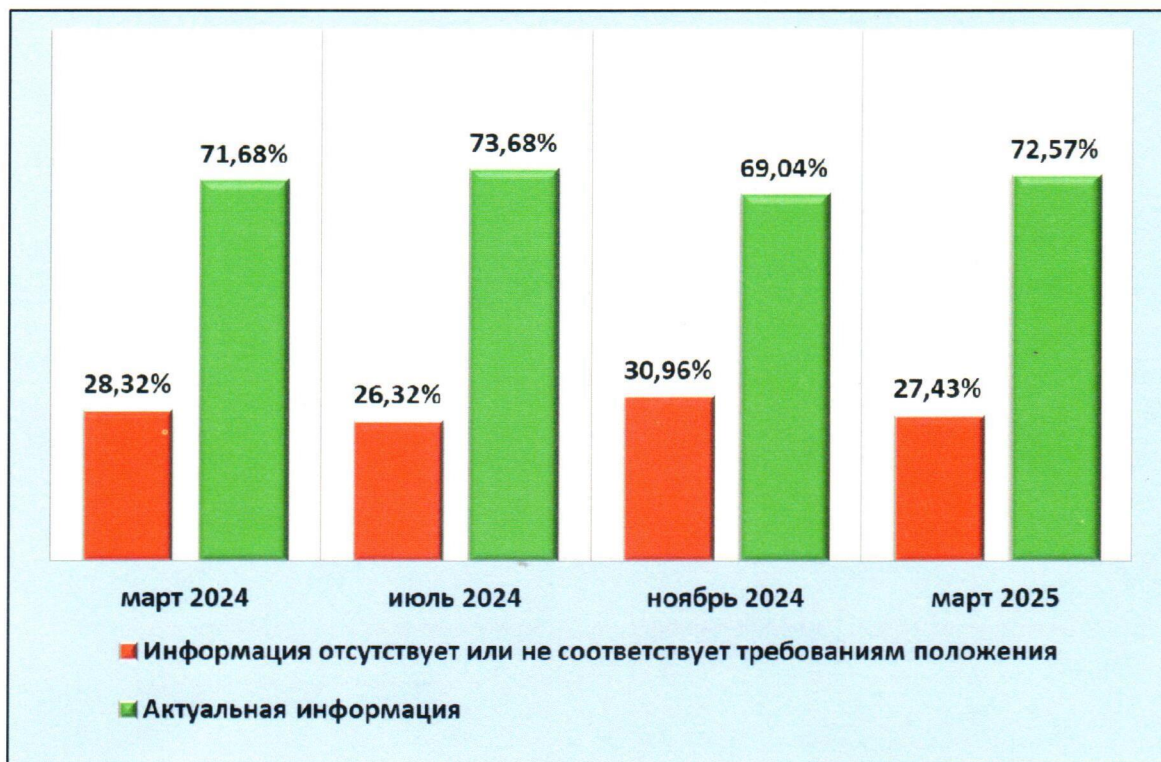
ЗАПАДНЫЙ ВНУТРИГОРОДСКОЙ ОКРУГ

Динамика наполняемости сайтов актуальной информацией по организациям



КАРАСУНСКИЙ ВНУТРИГОРОДСКОЙ ОКРУГ

Динамика наполняемости сайтов актуальной информацией по округу

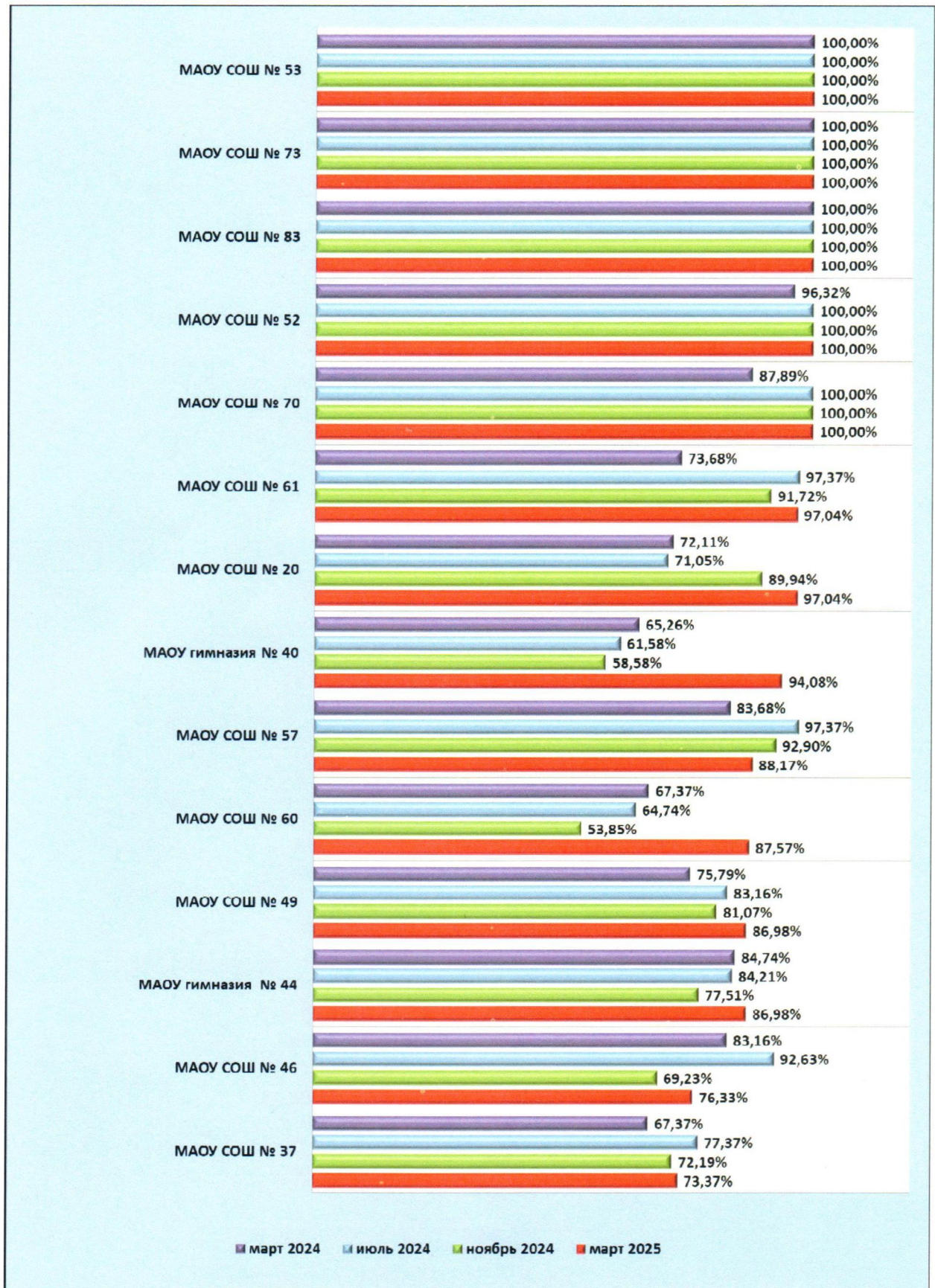


КАРАСУНСКИЙ ВНУТРИГОРОДСКОЙ ОКРУГ
Процент актуальной (полной, обновленной,
соответствующей требованиям положения) информации
март 2025

Уровни	Наименование ОО	Сумма критериев	% актуальности
100%	МАОУ СОШ № 52	169	100,00%
	МАОУ СОШ № 53	169	100,00%
	МАОУ СОШ № 70	169	100,00%
	МАОУ СОШ № 73	169	100,00%
	МАОУ СОШ № 83	169	100,00%
65-99%	МАОУ СОШ № 20	164	97,04%
	МАОУ СОШ № 61	164	97,04%
	МАОУ гимназия № 40	159	94,08%
	МАОУ СОШ № 57	149	88,17%
	МАОУ СОШ № 60	148	87,57%
	МАОУ гимназия № 44	147	86,98%
	МАОУ СОШ № 49	147	86,98%
	МАОУ СОШ № 46	129	76,33%
	МАОУ СОШ № 37	124	73,37%
	МАОУ гимназия № 69	118	69,82%
50-64%	МАОУ гимназия № 82	109	64,50%
	МАОУ СОШ № 84	105	62,13%
	МАОУ ЦО ДО «Перспектива»	104	61,54%
	МБОУ СОШ № 7	99	58,58%
	МАОУ ООШ № 81	99	58,58%
	МАОУ СОШ № 58	90	53,25%
	МАОУ СОШ № 108	89	52,66%
< 50%	МБОУ гимназия № 88	79	46,75%
	МАОУ СОШ № 14	78	46,15%
	МАОУ СОШ № 74	78	46,15%
	МАОУ СОШ № 85	76	44,97%
	МАОУ СОШ № 86	73	43,20%
	МАОУ СОШ № 24	61	36,09%

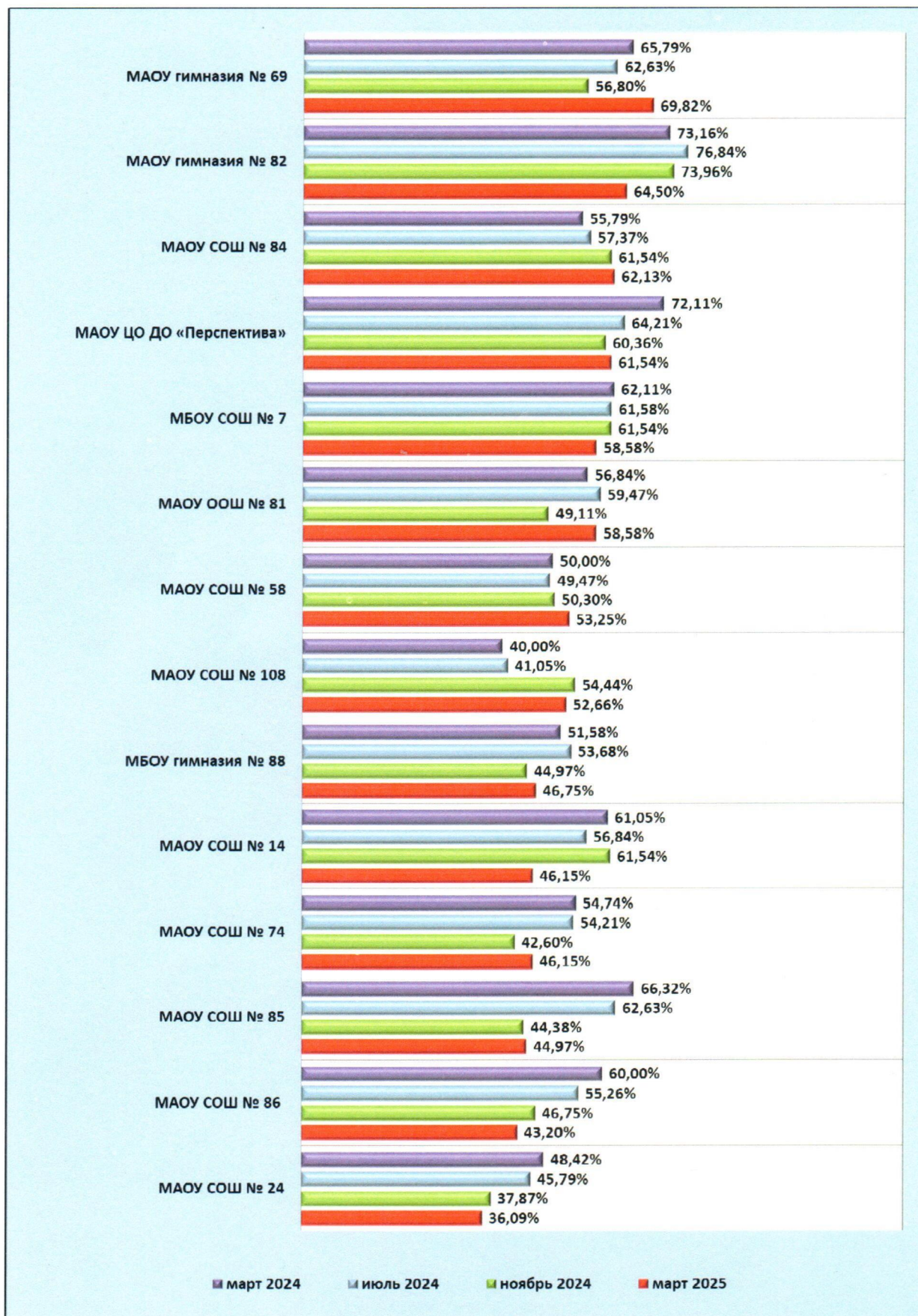
КАРАСУНСКИЙ ВНУТРИГОРОДСКОЙ ОКРУГ

Динамика наполняемости сайтов актуальной информацией по организациям



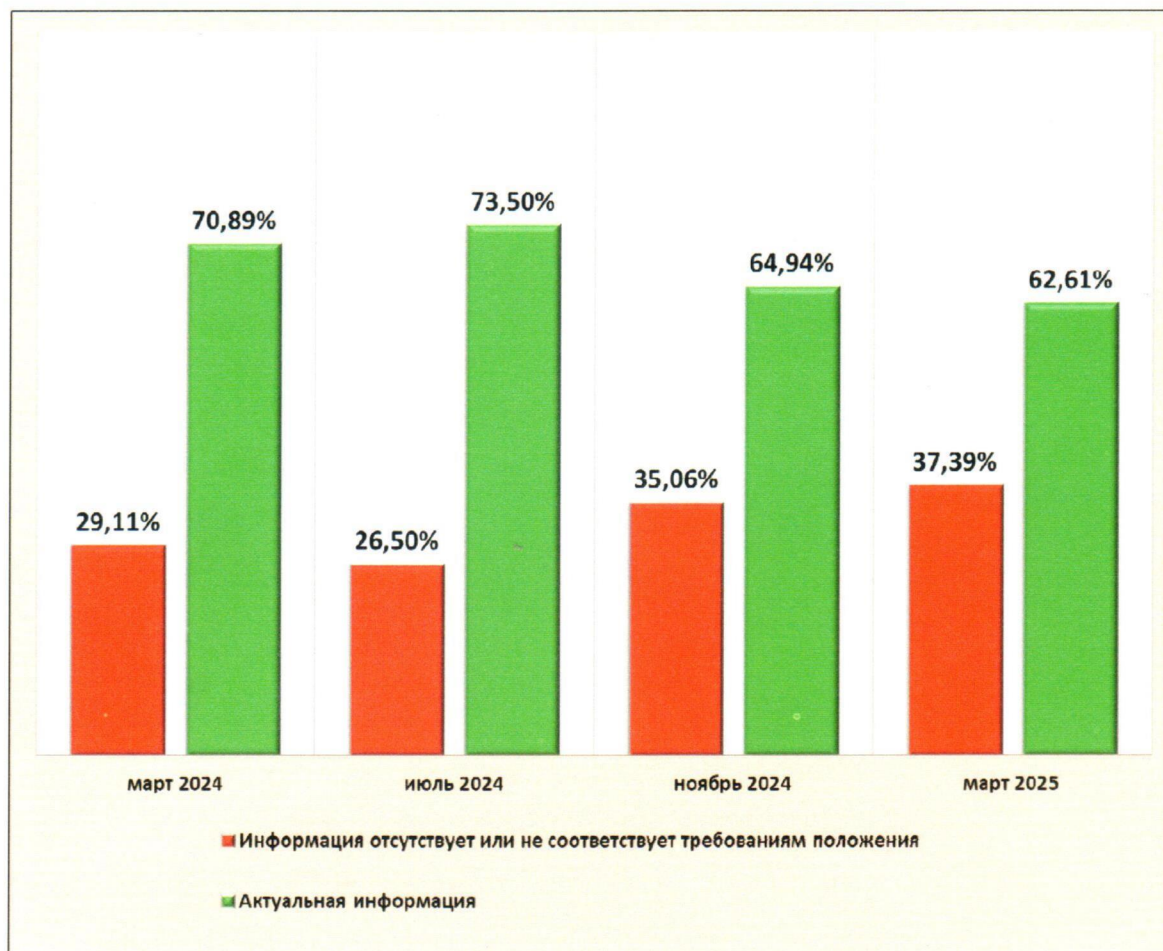
КАРАСУНСКИЙ ВНУТРИГОРОДСКОЙ ОКРУГ

Динамика наполняемости сайтов актуальной информацией по организациям (продолжение)



ПРИКУБАНСКИЙ ВНУТРИГОРОДСКОЙ ОКРУГ

Динамика наполняемости сайтов актуальной информацией по округу



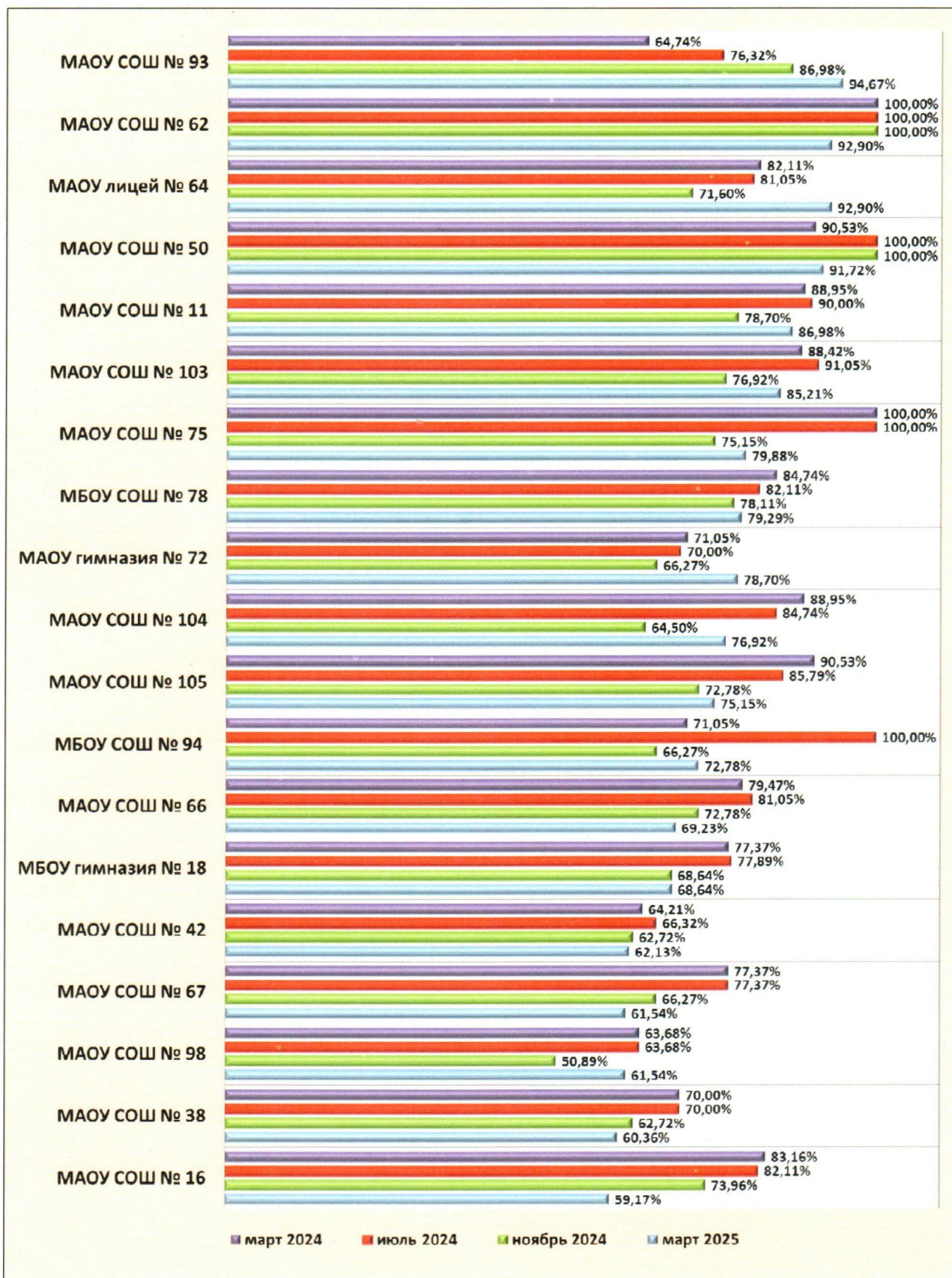
ПРИКУБАНСКИЙ ВНУТРИГОРОДСКОЙ ОКРУГ

Процент актуальной (полной, обновленной,
соответствующей требованиям положения) информации
март 2025

Уровни	Наименование ОО	Сумма критериев	% актуальности
75-99%	МАОУ СОШ № 93	160	94,67%
	МАОУ СОШ № 62	157	92,90%
	МАОУ лицей № 64	157	92,90%
	МАОУ СОШ № 50	155	91,72%
	МАОУ СОШ № 11	147	86,98%
	МАОУ СОШ № 103	144	85,21%
	МАОУ СОШ № 75	135	79,88%
	МБОУ СОШ № 78	134	79,29%
	МАОУ гимназия № 72	133	78,70%
	МАОУ СОШ № 104	130	76,92%
	МАОУ СОШ № 105	127	75,15%
61-74%	МБОУ СОШ № 94	123	72,78%
	МАОУ СОШ № 66	117	69,23%
	МБОУ гимназия № 18	116	68,64%
	МАОУ СОШ № 42	105	62,13%
	МАОУ СОШ № 67	104	61,54%
	МАОУ СОШ № 98	104	61,54%
50-60%	МАОУ СОШ № 38	102	60,36%
	МАОУ СОШ № 16	100	59,17%
	МАОУ СОШ № 71	97	57,40%
	МАОУ СОШ № 80	96	56,80%
	МАОУ СОШ № 63	91	53,85%
	МАОУ СОШ № 76	91	53,85%
	МБОУ СОШ № 100	91	53,85%
	МАОУ СОШ № 65	89	52,66%
	МАОУ ООШ № 79	86	50,89%
< 50%	МАОУ СОШ № 95	84	49,70%
	МАОУ СОШ № 68	80	47,34%
	МАОУ СОШ № 77	79	46,75%
	МАОУ СОШ № 17	78	46,15%
	МАОУ СОШ № 102	78	46,15%
	МАОУ СОШ № 106	78	46,15%
	МАОУ СОШ № 107	76	44,97%
	МАОУ СОШ № 1	74	43,79%
	МАОУ СОШ № 99	71	42,01%
	МАОУ СОШ № 45	70	41,42%
	МАОУ СОШ № 96	56	33,14%

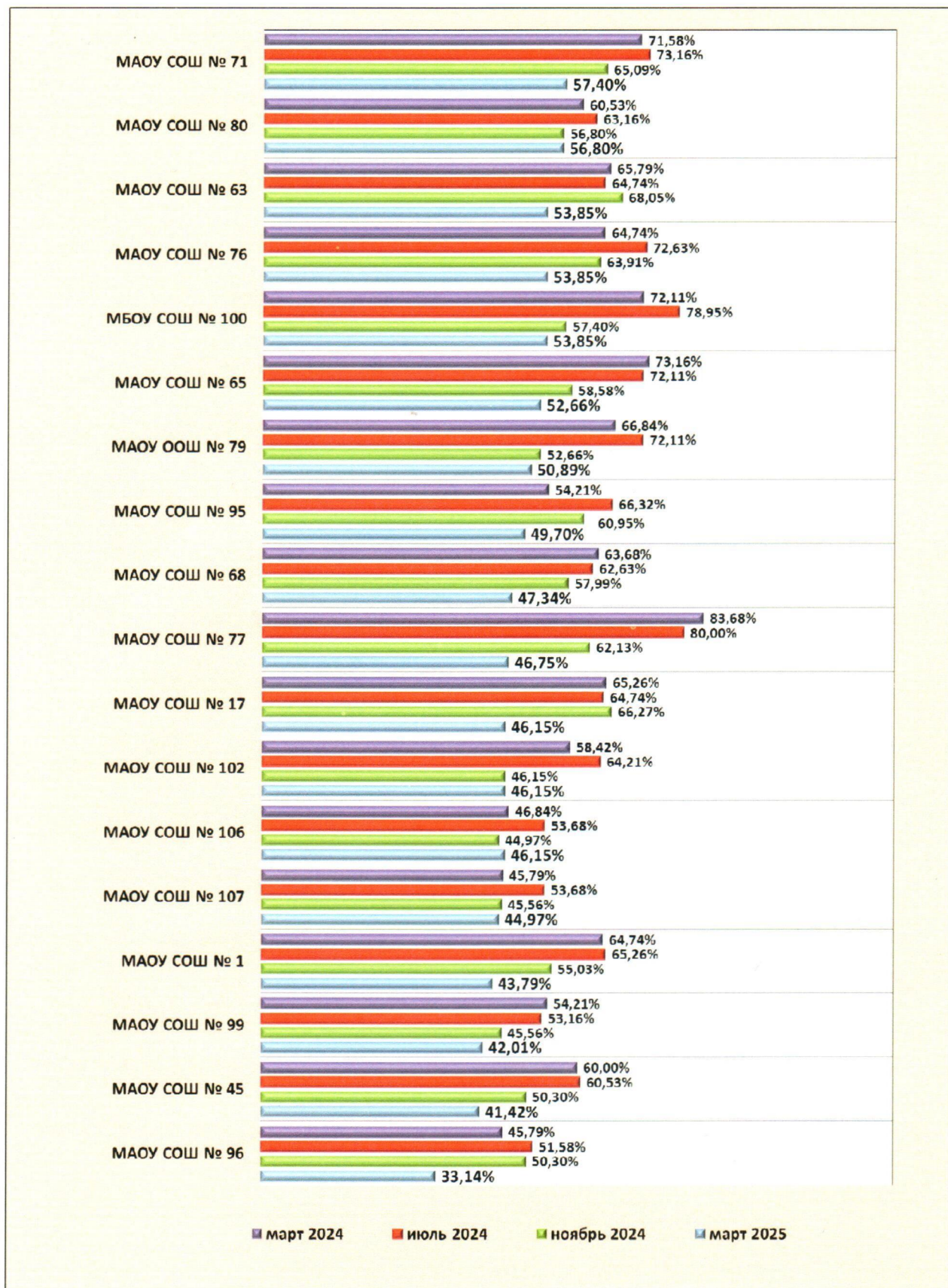
ПРИКУБАНСКИЙ ВНУТРИГОРОДСКОЙ ОКРУГ

Динамика наполняемости сайтов актуальной информацией по организациям



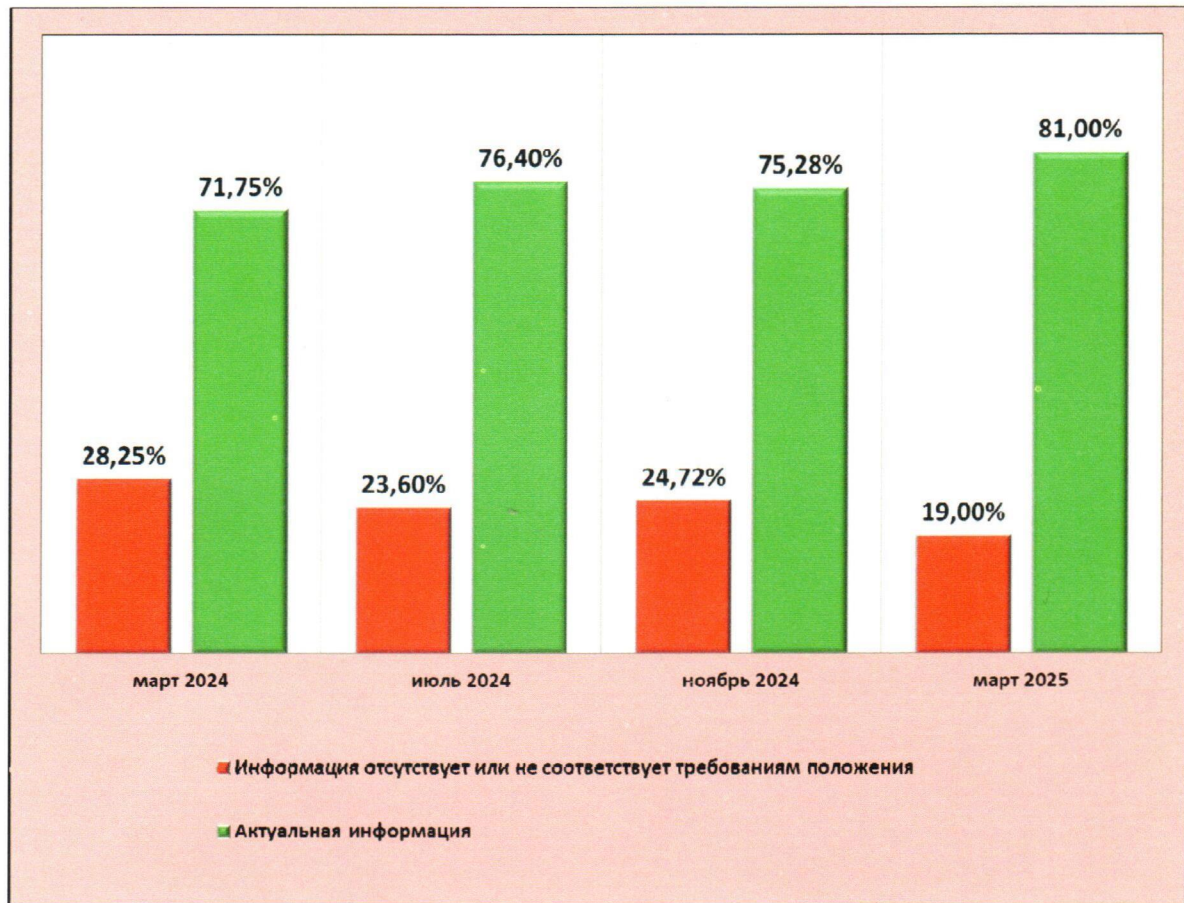
ПРИКУБАНСКИЙ ВНУТРИГОРОДСКОЙ ОКРУГ

Динамика наполняемости сайтов актуальной информацией по организациям (продолжение)



ЦЕНТРАЛЬНЫЙ ВНУТРИГОРОДСКОЙ ОКРУГ

Динамика наполняемости сайтов актуальной информацией по округу



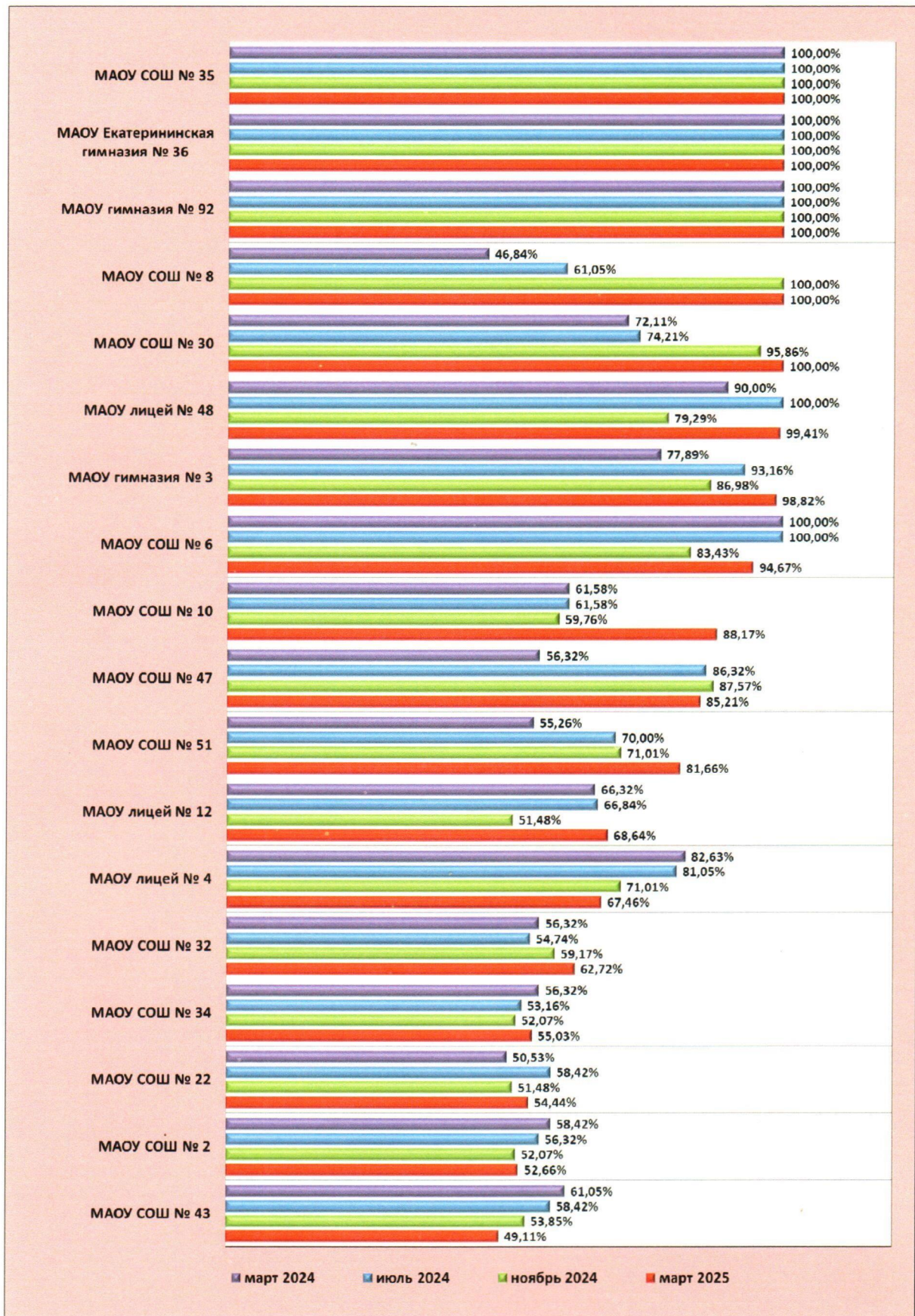
ЦЕНТРАЛЬНЫЙ ВНУТРИГОРОДСКОЙ ОКРУГ

**Процент актуальной (полной, обновленной,
соответствующей требованиям положения) информации март 2025**

Уровни	Наименование ОО	Сумма критериев	% актуальности
100%	МАОУ СОШ № 8	169	100,00%
	МАОУ СОШ № 30	169	100,00%
	МАОУ СОШ № 35	169	100,00%
	МАОУ Екатерининская гимназия № 36	169	100,00%
	МАОУ гимназия № 92	169	100,00%
75-99%	МАОУ лицей № 48	168	99,41%
	МАОУ гимназия № 3	167	98,82%
	МАОУ СОШ № 6	160	94,67%
	МАОУ СОШ № 10	149	88,17%
	МАОУ СОШ № 47	144	85,21%
	МАОУ СОШ № 51	138	81,66%
50-74%	МАОУ лицей № 12	116	68,64%
	МАОУ лицей № 4	114	67,46%
	МАОУ СОШ № 32	106	62,72%
	МАОУ СОШ № 34	93	55,03%
	МАОУ СОШ № 22	92	54,44%
	МАОУ СОШ № 2	89	52,66%
< 50%	МАОУ СОШ № 43	83	49,11%

ЦЕНТРАЛЬНЫЙ ВНУТРИГОРОДСКОЙ ОКРУГ

Динамика наполняемости сайтов актуальной информацией по организациям



**Размещение официальных сайтов
общеобразовательных организаций
в сети Интернет**

№	№ ОО	Домен	Количество
1	46, 52, 101	Kubannet.ru	3
2	1, 2, 3, 5, 6, 7, 8, 11, 12, 14, 16, 17, 18, 19, 20, 22, 23, 24, 25, 29, 30, 31, 32, 33, 34, 35, 36, 37, 38, 39, 40, 41, 42, 43, 44, 45, 47, 49, 50, 51, 53, 54, 55, 57, 58, 60, 61, 62, 63, 64, 65, 66, 67, 68, 69, 70, 71, 72, 73, 74, 75, 76, 77, 78, 79, 80, 81, 82, 83, 84, 85, 86, 87, 88, 89, 90, 92, 93, 94, 95, 96, 97, 98, 99, 100, 102, 103, 104, 105, 106, 107, 108, «Перспектива»	Centerstart.ru	93
3	4, 10, 48	.ru	3

Директор МКУ КМЦИКТ «Старт»



Миклашевская В.В.

Ерхова Н.Н.
2599888