

СПРАВКА
по итогам мониторинга функционирования сайтов
общеобразовательных организаций
муниципального образования город Краснодар
(март 2024 г.)

Целью мониторинга является:

- выявление динамики приведения сайтов общеобразовательных организаций муниципального образования город Краснодар в соответствие с требованиями приказа Рособнадзора от 14 августа 2020 года № 831 в части структуры и полноты размещенной информации, а также размещения документов, самостоятельно разрабатываемых и утверждаемых образовательной организацией, подписанных ЭЦП (раздел 1 сайта);
- контроль исполнения приказа департамента образования администрации муниципального образования город Краснодар от 29.12.2020 № 2030 "Об утверждении Положения о сайте образовательной организации муниципального образования город Краснодар" в части приведения структуры сайтов в соответствие с его требованиями.

Мониторинг сайтов ОО проводился в соответствии с приказом департамента образования администрации муниципального образования город Краснодар от 29.12.2020 № 2030 "Об утверждении Положения о сайте образовательной организации муниципального образования город Краснодар" (далее – Положение о сайте) по **190** критериям.

Каждый из критериев оценивался по 3-х бальной шкале:

- 2 – актуальная информация (полная, обновленная, соответствует требованиям Положения);
- 1 – информация не соответствует требованиям Положения о сайте;
- 0 – информация отсутствует.

При мониторинге учитывалось размещение информации в определенных Положением пунктах меню.

Всего было проверено 99 сайтов.

Более подробную информацию можно получить в электронной таблице «Таблица мониторинга сайтов ОО март 2024».

Динамика наполняемости сайтов по городу

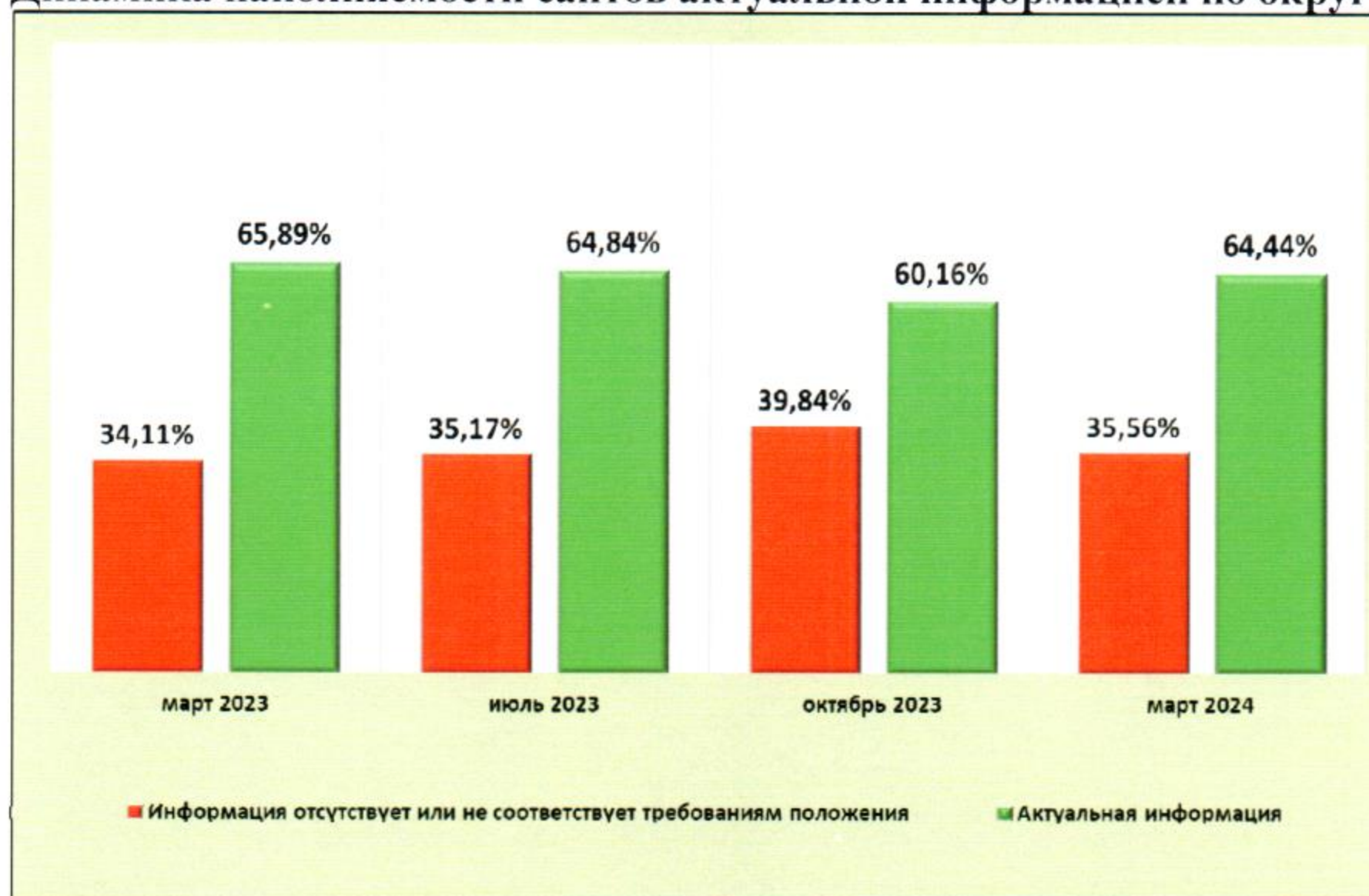


Наполняемость сайтов по состоянию на март 2024 г.



ЗАПАДНЫЙ ВНУТРИГОРОДСКОЙ ОКРУГ

Динамика наполняемости сайтов актуальной информацией по округу



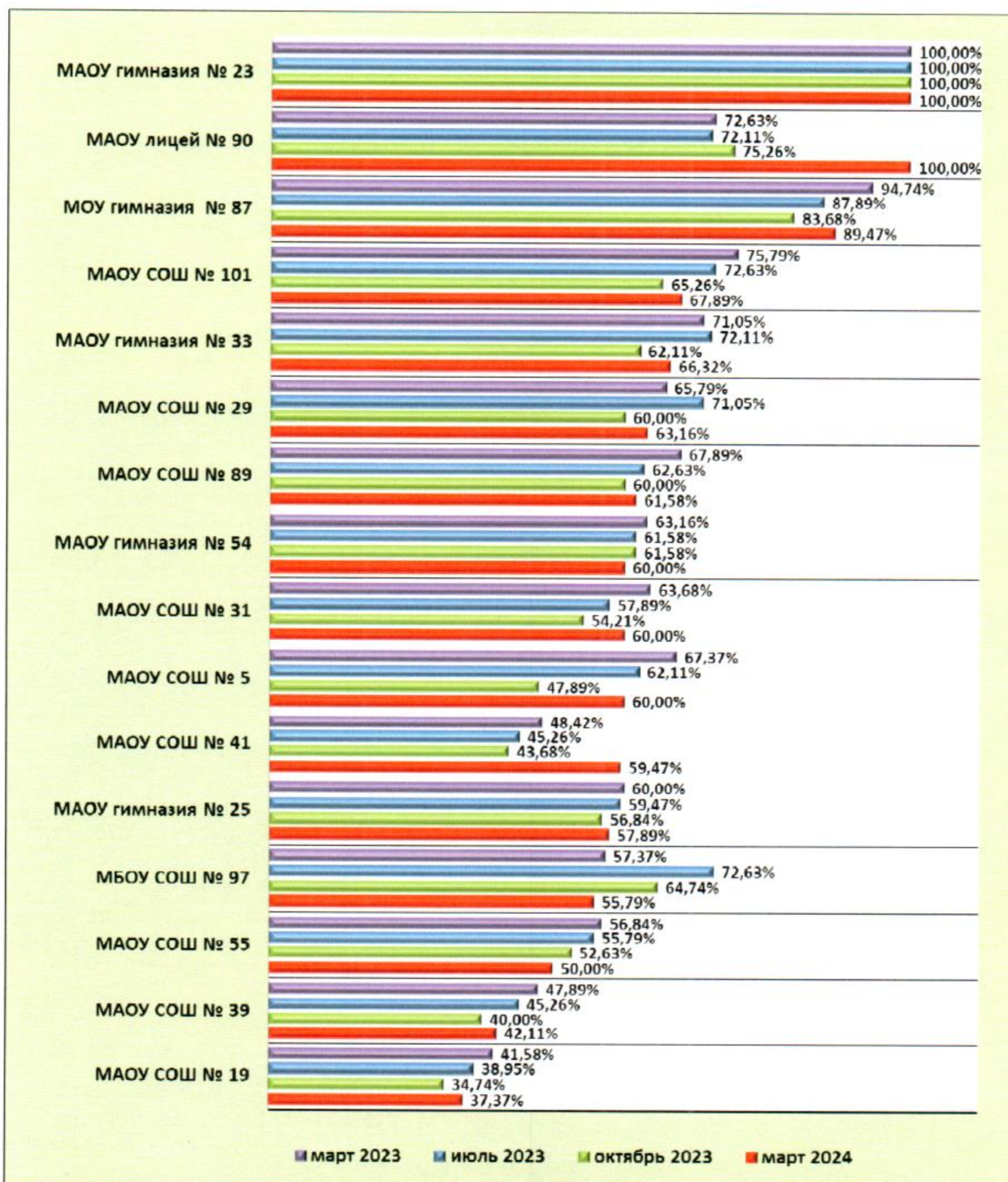
ЗАПАДНЫЙ ВНУТРИГОРОДСКОЙ ОКРУГ

Процент актуальной (полной, обновленной, соответствующей требованиям положения) информации март 2024

Уровни	Наименование ОО	Сумма критериев	% актуальности
100%	МАОУ гимназия № 23	190	100,00%
	МАОУ лицей № 90	190	100,00%
80-99%	МОУ гимназия № 87	170	89,47%
65-79%	МАОУ СОШ № 101	129	67,89%
	МАОУ гимназия № 33	126	66,32%
50-64%	МАОУ СОШ № 29	120	63,16%
	МАОУ СОШ № 89	117	61,58%
	МАОУ СОШ № 5	114	60,00%
	МАОУ СОШ № 31	114	60,00%
	МАОУ гимназия № 54	114	60,00%
	МАОУ СОШ № 41	113	59,47%
	МАОУ гимназия № 25	110	57,89%
	МБОУ СОШ № 97	106	55,79%
< 50%	МАОУ СОШ № 55	95	50,00%
	МАОУ СОШ № 39	80	42,11%
	МАОУ СОШ № 19	71	37,37%

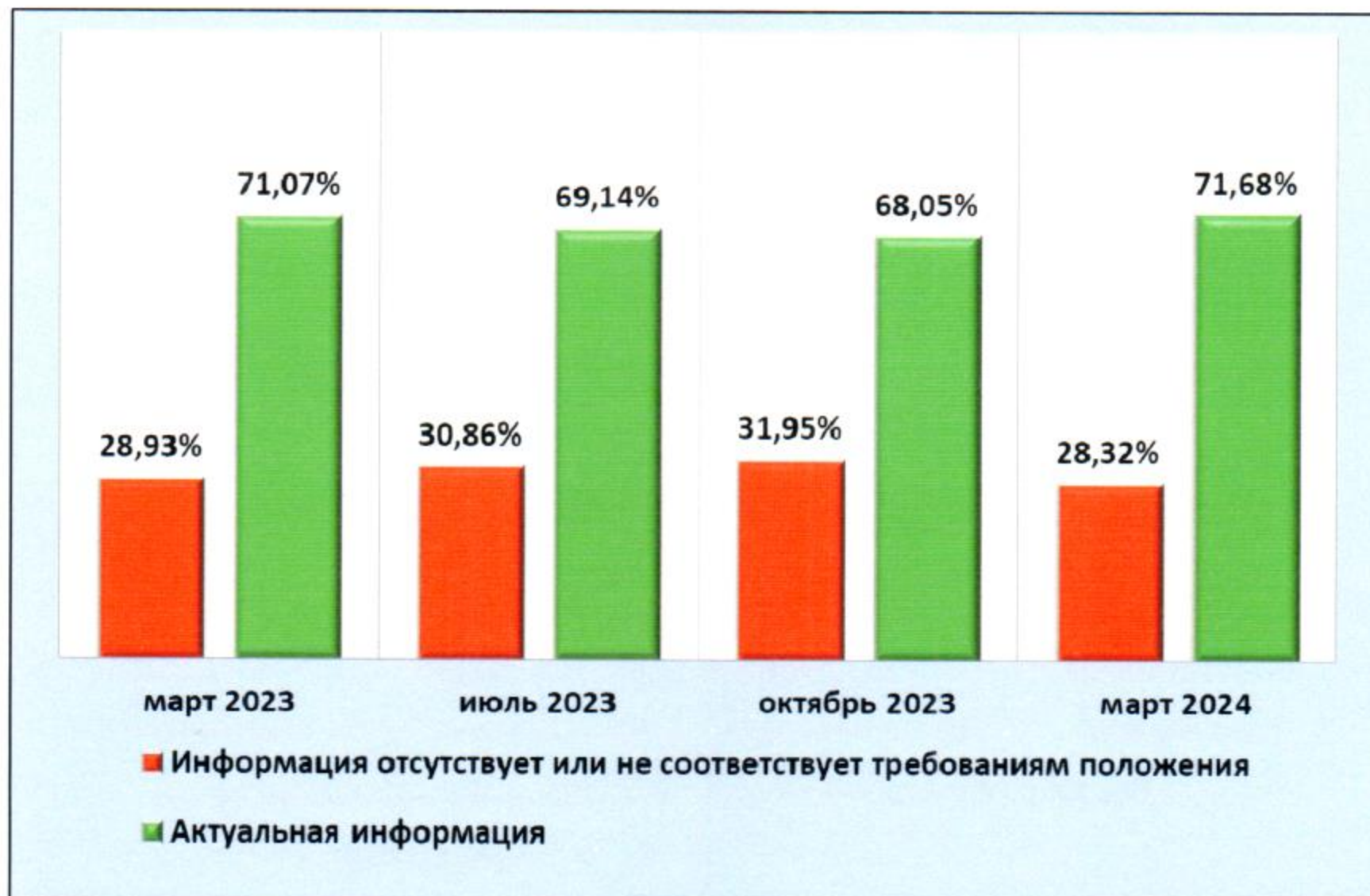
ЗАПАДНЫЙ ВНУТРИГОРОДСКОЙ ОКРУГ

Динамика наполняемости сайтов актуальной информацией по организациям



КАРАСУНСКИЙ ВНУТРИГОРОДСКОЙ ОКРУГ

Динамика наполняемости сайтов актуальной информацией по округу

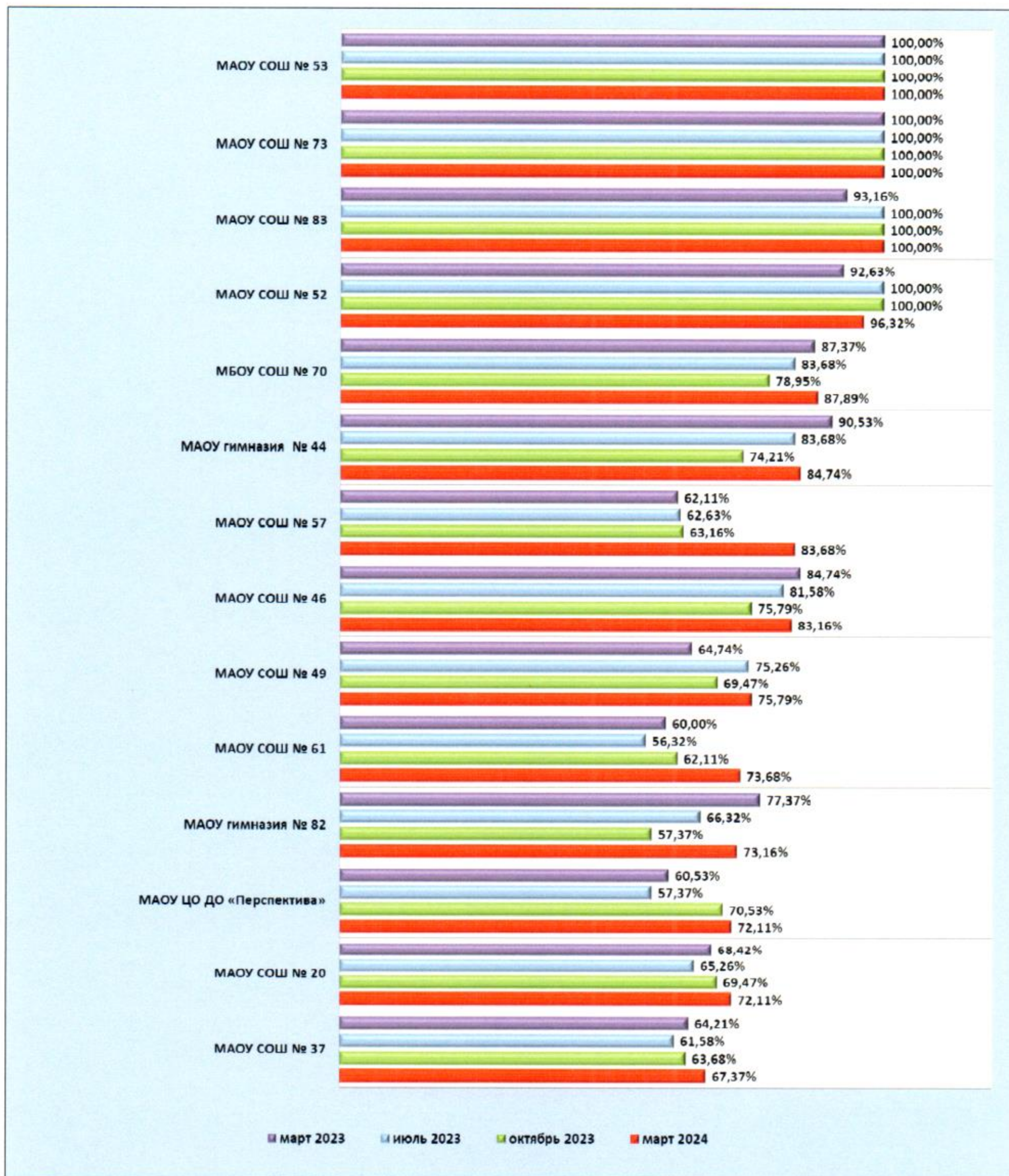


КАРАСУНСКИЙ ВНУТРИГОРОДСКОЙ ОКРУГ
Процент актуальной (полной, обновленной,
соответствующей требованиям положения) информации
март 2024

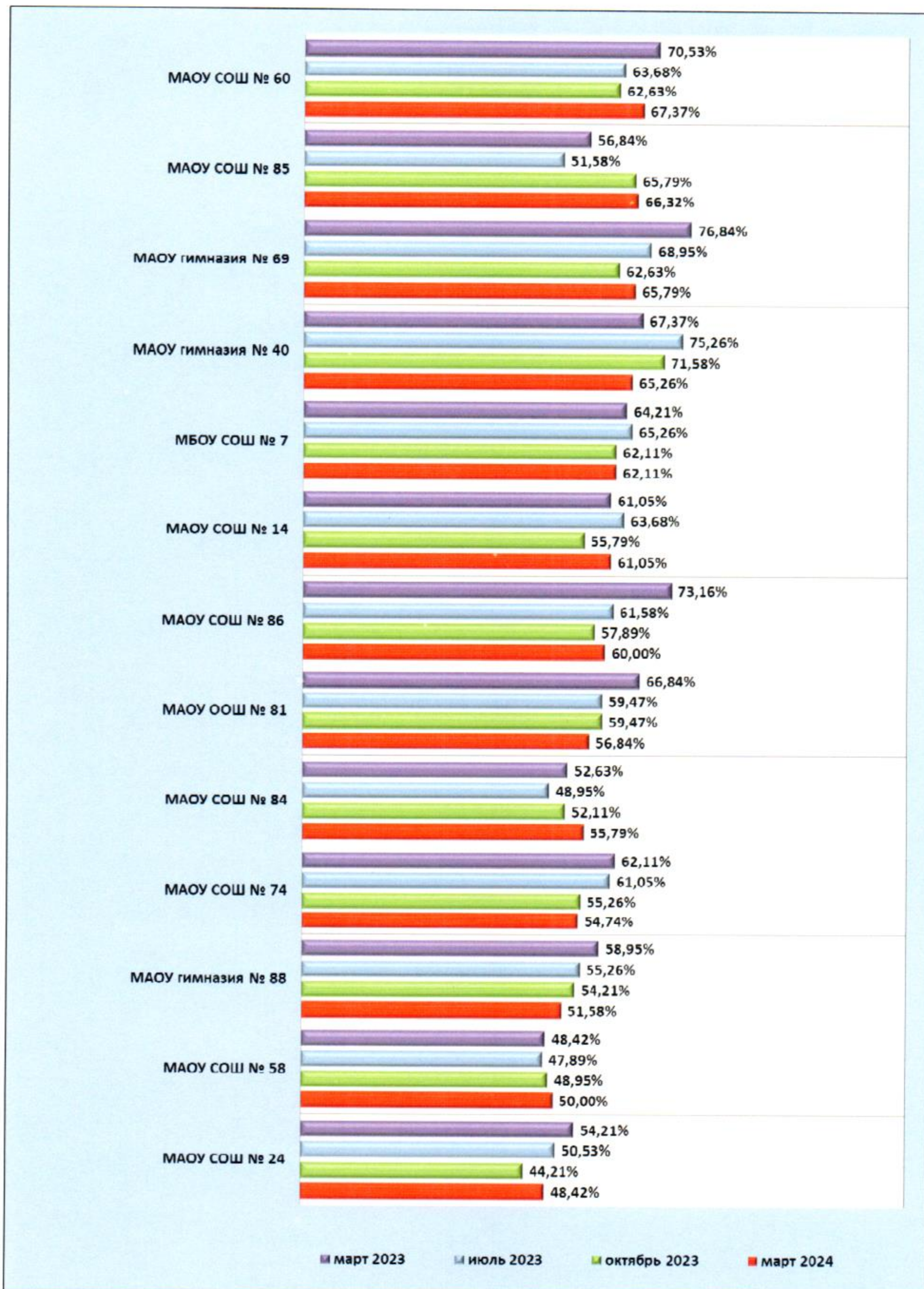
Уровни	Наименование ОО	Сумма критериев	% актуальности
100%	МАОУ СОШ № 53	190	100,00%
	МАОУ СОШ № 73	190	100,00%
	МАОУ СОШ № 83	190	100,00%
65-99%	МАОУ СОШ № 52	183	96,32%
	МБОУ СОШ № 70	167	87,89%
	МАОУ гимназия № 44	161	84,74%
	МАОУ СОШ № 57	159	83,68%
	МАОУ СОШ № 46	158	83,16%
	МАОУ СОШ № 49	144	75,79%
	МАОУ СОШ № 61	140	73,68%
	МАОУ гимназия № 82	139	73,16%
	МАОУ СОШ № 20	137	72,11%
	МАОУ "ЦО ДО "Перспектива"	137	72,11%
	МАОУ СОШ № 37	128	67,37%
	МАОУ СОШ № 60	128	67,37%
	МАОУ СОШ № 85	126	66,32%
	МАОУ гимназия № 69	125	65,79%
	МАОУ гимназия № 40	124	65,26%
50-64%	МБОУ СОШ № 7	118	62,11%
	МАОУ СОШ № 14	116	61,05%
	МАОУ СОШ № 86	114	60,00%
	МАОУ ООШ № 81	108	56,84%
	МАОУ СОШ № 84	106	55,79%
	МАОУ СОШ № 74	104	54,74%
	МБОУ гимназия № 88	98	51,58%
< 50%	МАОУ СОШ № 58	95	50,00%
	МАОУ СОШ № 24	92	48,42%

КАРАСУНСКИЙ ВНУТРИГОРОДСКОЙ ОКРУГ

Динамика наполняемости сайтов актуальной информацией по организациям

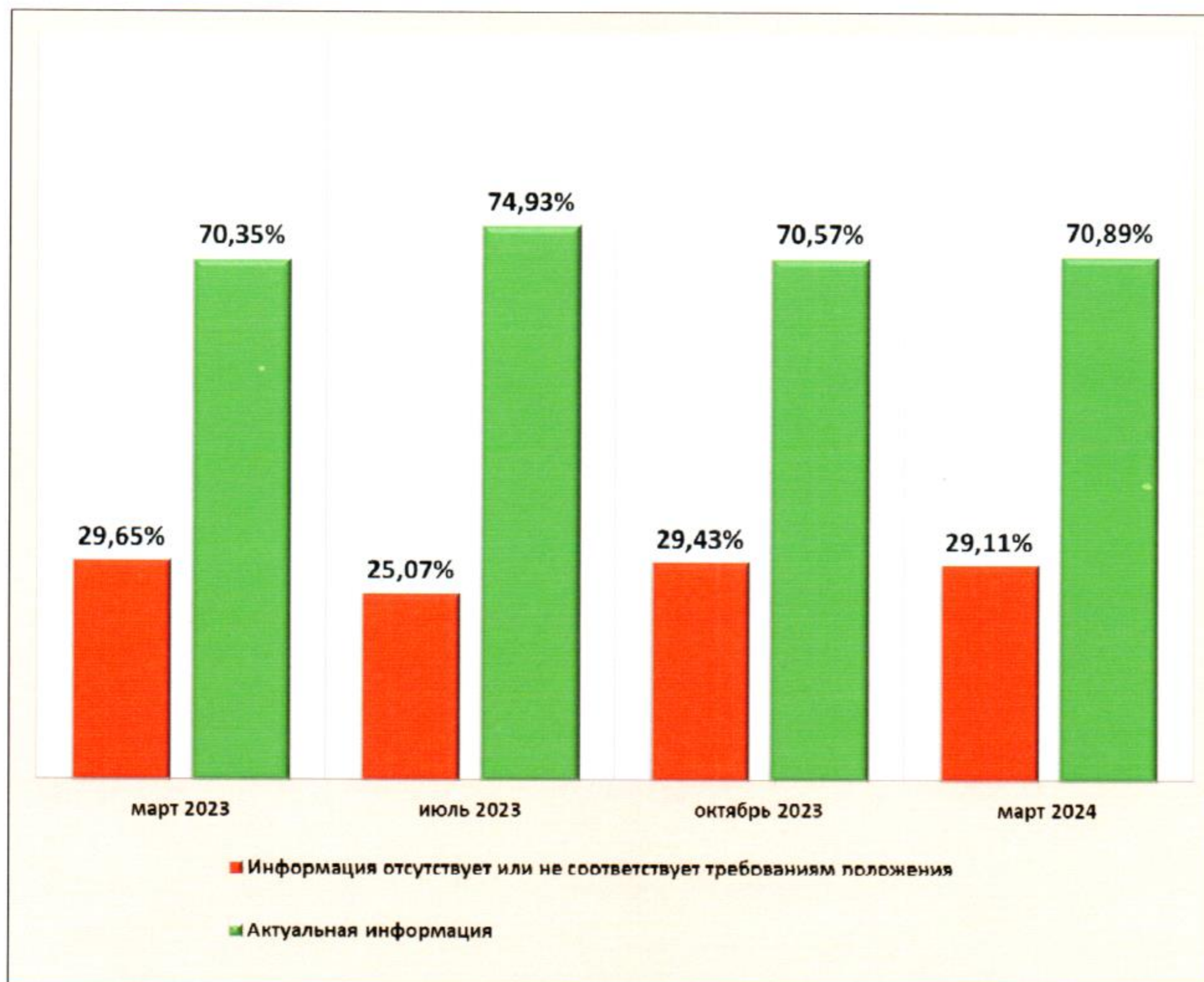


КАРАСУНСКИЙ ВНУТРИГОРОДСКОЙ ОКРУГ
Динамика наполняемости сайтов актуальной информацией по
организациям (продолжение)



ПРИКУБАНСКИЙ ВНУТРИГОРОДСКОЙ ОКРУГ

Динамика наполняемости сайтов актуальной информацией по округу



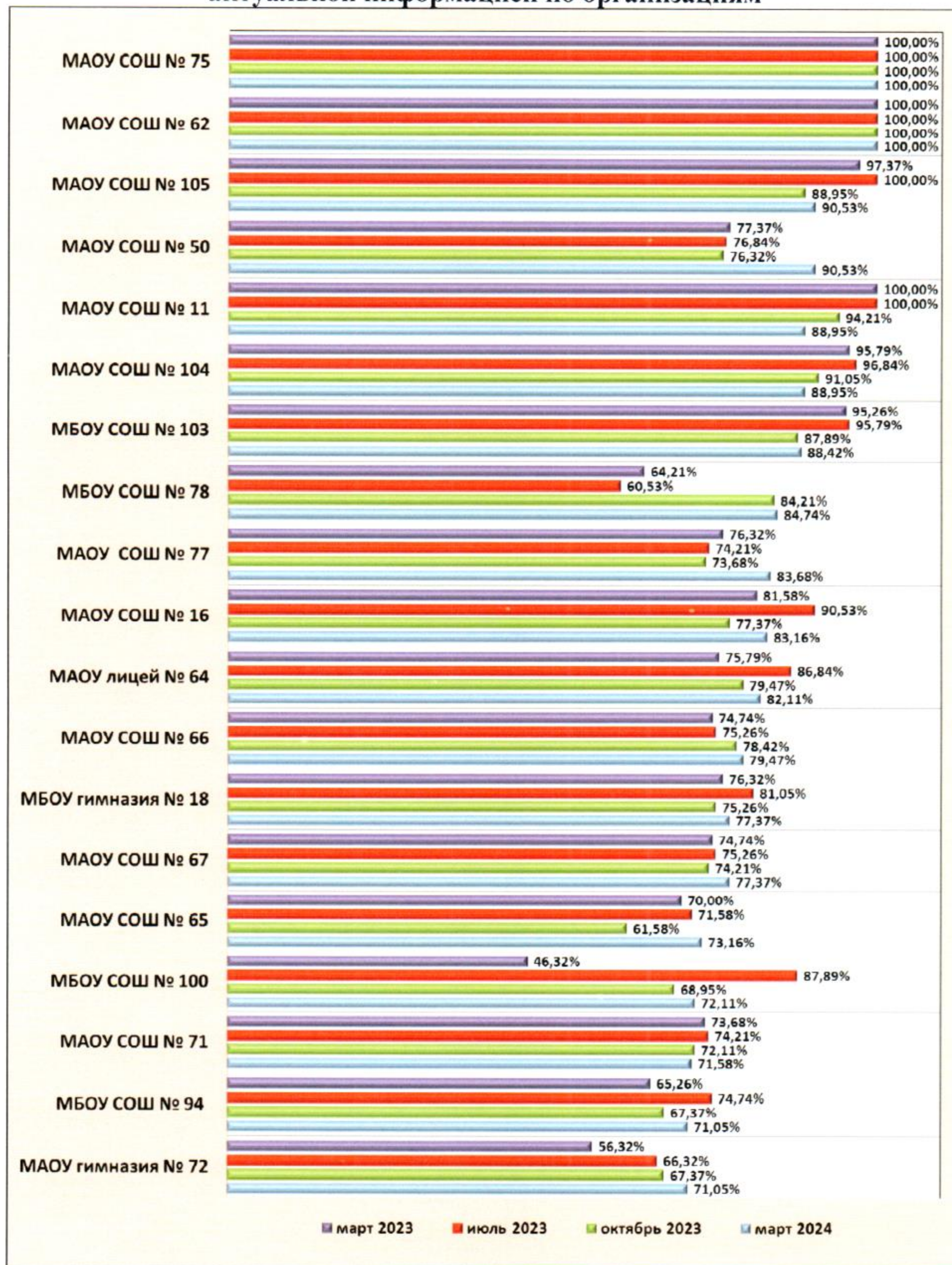
ПРИКУБАНСКИЙ ВНУТРИГОРОДСКОЙ ОКРУГ

Процент актуальной (полной, обновленной,
соответствующей требованиям положения) информации
март 2024

Уровни	Наименование ОО	Сумма критериев	% актуальности
100%	МАОУ СОШ № 62	190	100,00%
	МАОУ СОШ № 75	190	100,00%
80-99%	МАОУ СОШ № 50	172	90,53%
	МАОУ СОШ № 105	172	90,53%
	МАОУ СОШ № 11	169	88,95%
	МАОУ СОШ № 104	169	88,95%
	МБОУ СОШ № 103	168	88,42%
	МБОУ СОШ № 78	161	84,74%
	МАОУ СОШ № 77	159	83,68%
	МАОУ СОШ № 16	158	83,16%
	МАОУ лицей № 64	156	82,11%
65-79%	МАОУ СОШ № 66	151	79,47%
	МБОУ гимназия № 18	147	77,37%
	МАОУ СОШ № 67	147	77,37%
	МАОУ СОШ № 65	139	73,16%
	МБОУ СОШ № 100	137	72,11%
	МАОУ СОШ № 71	136	71,58%
	МАОУ гимназия № 72	135	71,05%
	МБОУ СОШ № 94	135	71,05%
	МАОУ СОШ № 38	133	70,00%
	МБОУ ООШ № 79	127	66,84%
	МАОУ СОШ № 63	125	65,79%
	МАОУ СОШ № 17	124	65,26%
50-64%	МАОУ СОШ № 1	123	64,74%
	МАОУ СОШ № 76	123	64,74%
	МАОУ СОШ № 93	123	64,74%
	МАОУ СОШ № 42	122	64,21%
	МАОУ СОШ № 68	121	63,68%
	МБОУ СОШ № 98	121	63,68%
	МАОУ СОШ № 80	115	60,53%
	МБОУ СОШ № 45	114	60,00%
	МАОУ СОШ № 102	111	58,42%
	МАОУ СОШ № 95	103	54,21%
	МАОУ СОШ № 99	103	54,21%
< 50%	МБОУ СОШ № 106	89	46,84%
	МАОУ СОШ № 96	87	45,79%
	МАОУ СОШ № 107	87	45,79%
	МАОУ СОШ № 108	76	40,00%

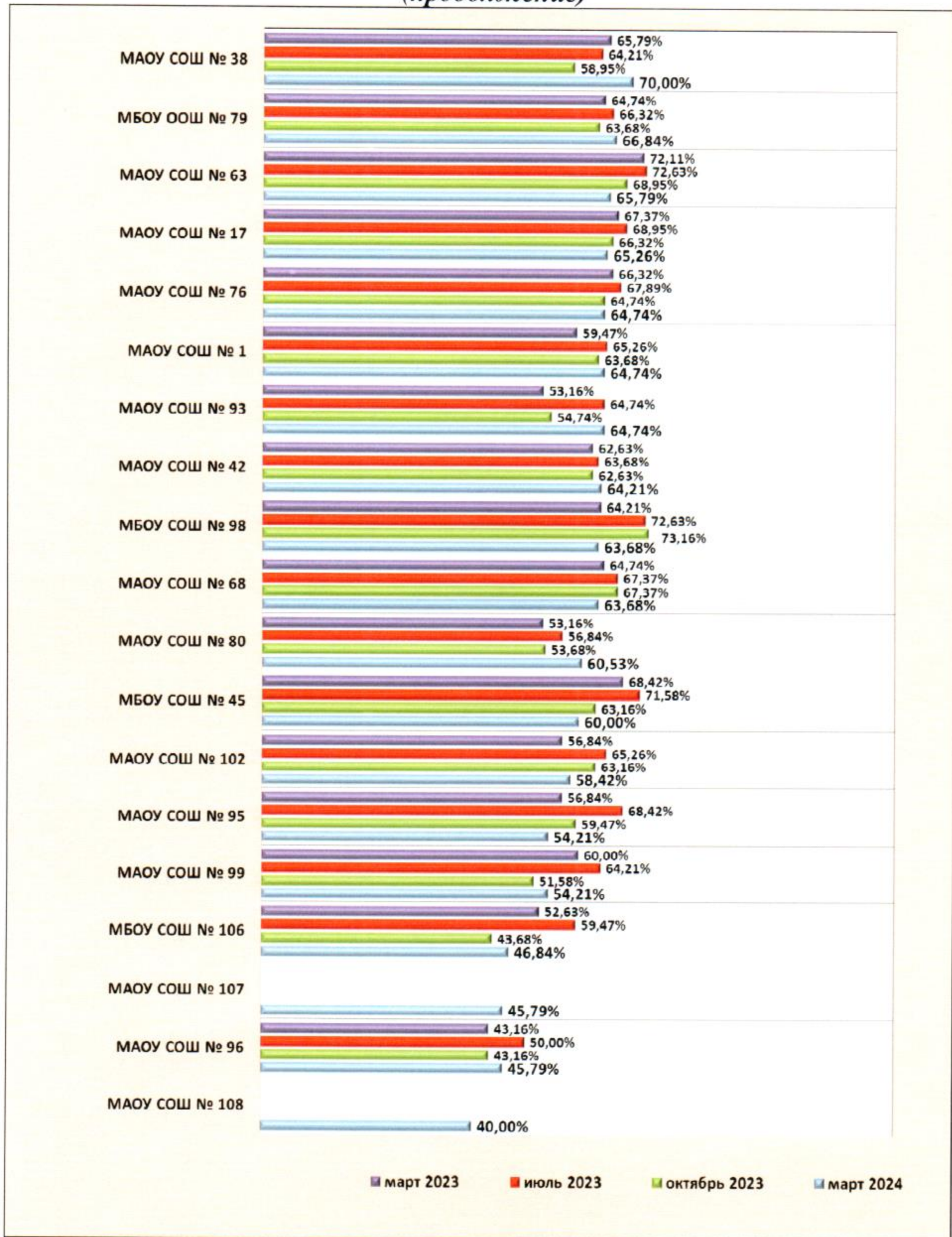
ПРИКУБАНСКИЙ ВНУТРИГОРОДСКОЙ ОКРУГ

Динамика наполняемости сайтов актуальной информацией по организациям



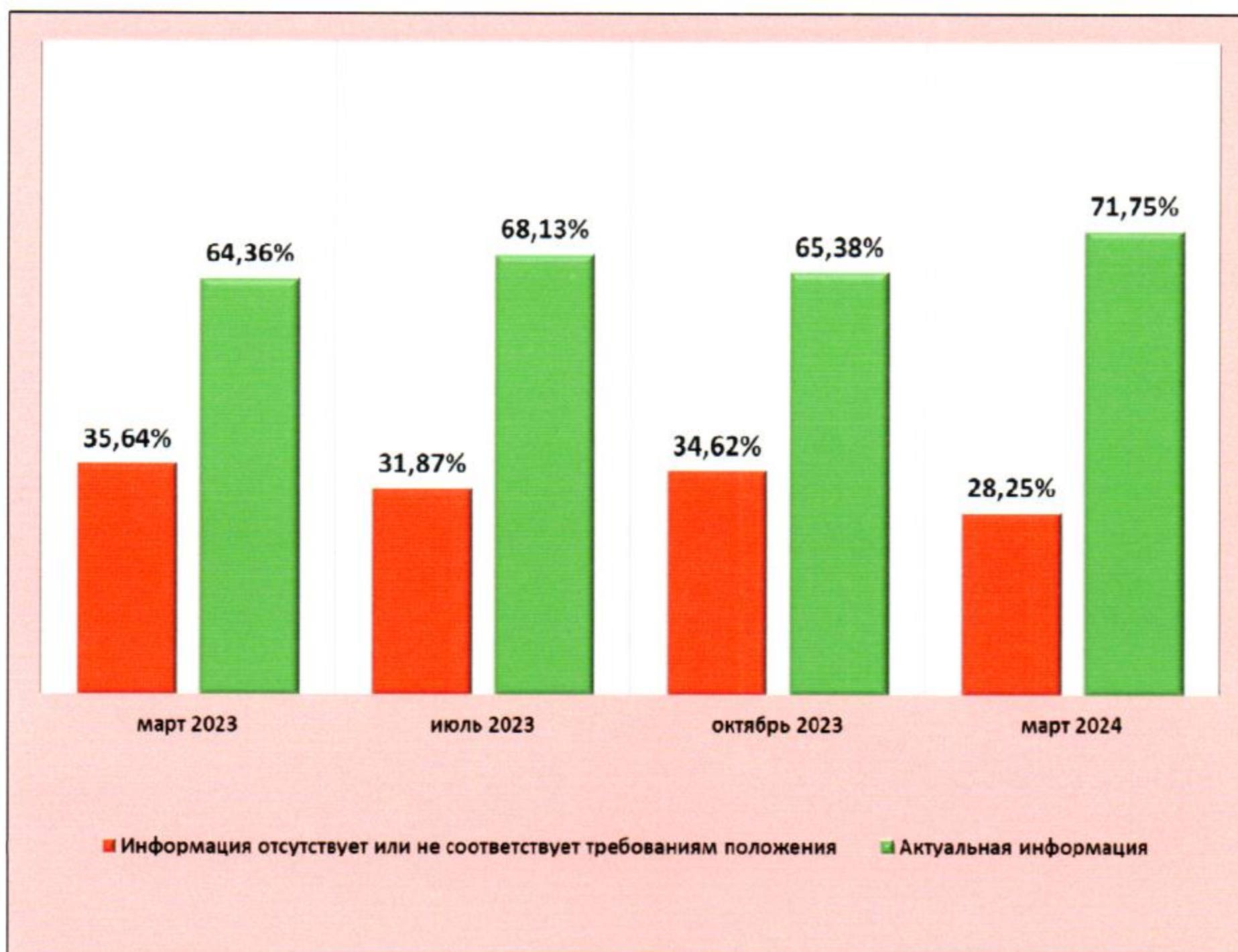
ПРИКУБАНСКИЙ ВНУТРИГОРОДСКОЙ ОКРУГ

Динамика наполняемости сайтов актуальной информацией по организациям (продолжение)



ЦЕНТРАЛЬНЫЙ ВНУТРИГОРОДСКОЙ ОКРУГ

Динамика наполняемости сайтов актуальной информацией по округу



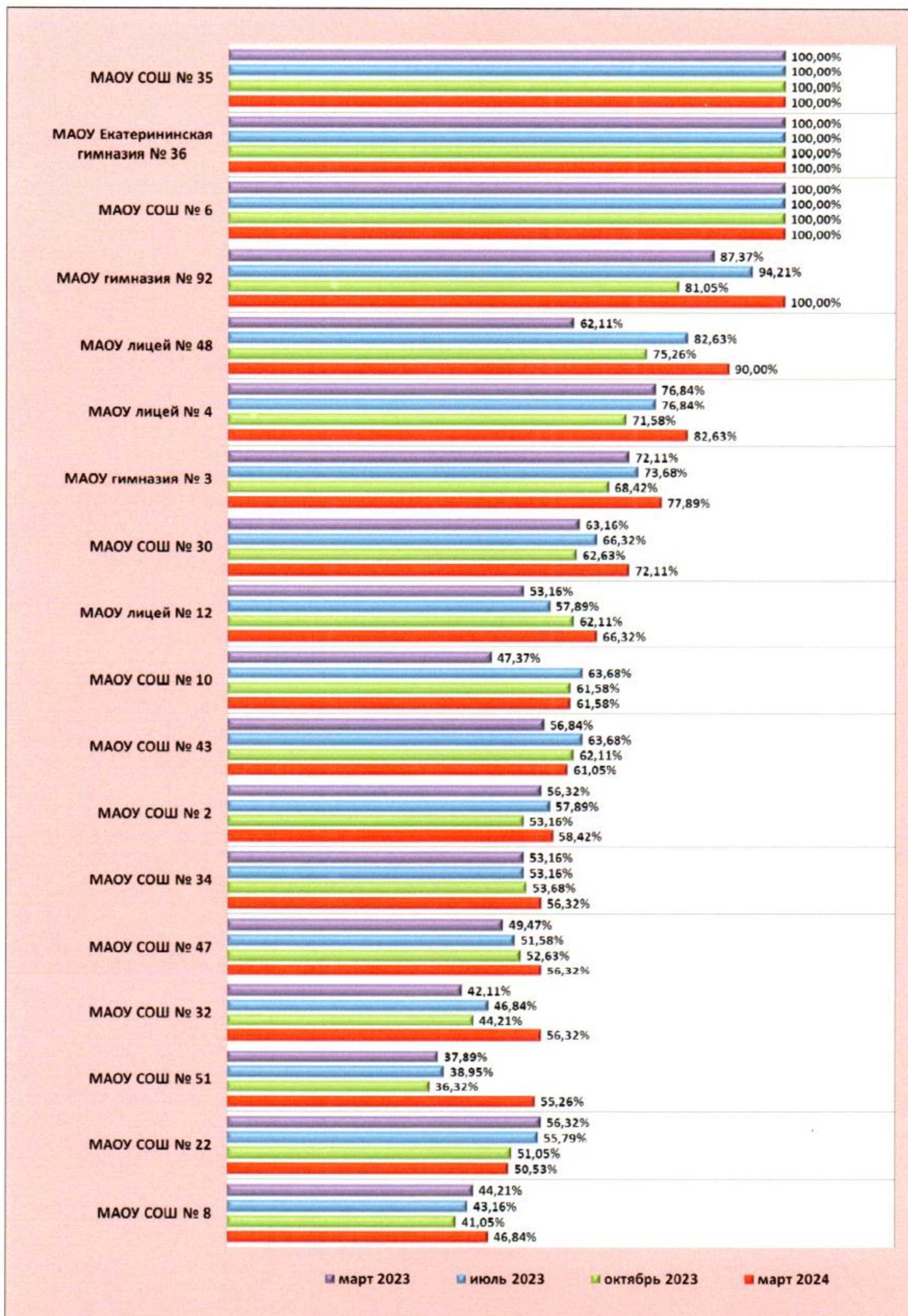
ЦЕНТРАЛЬНЫЙ ВНУТРИГОРОДСКОЙ ОКРУГ

Процент актуальной (полной, обновленной,
соответствующей требованиям положения) информации март 2024

Уровни	Наименование ОО	Сумма критериев	% актуальности
100%	МАОУ СОШ № 6	190	100,00%
	МАОУ СОШ № 35	190	100,00%
	МАОУ Екатерининская гимназия № 36	190	100,00%
	МАОУ гимназия № 92	190	100,00%
80-99%	МАОУ лицей № 48	171	90,00%
	МАОУ лицей № 4	157	82,63%
65-79%	МАОУ гимназия № 3	148	77,89%
	МАОУ СОШ № 30	137	72,11%
	МАОУ лицей № 12	126	66,32%
50-64%	МАОУ СОШ № 10	117	61,58%
	МАОУ СОШ № 43	116	61,05%
	МАОУ СОШ № 2	111	58,42%
	МАОУ СОШ № 32	107	56,32%
	МАОУ СОШ № 34	107	56,32%
	МАОУ СОШ № 47	107	56,32%
	МАОУ СОШ № 51	105	55,26%
	МАОУ СОШ № 22	96	50,53%
< 50%	МАОУ СОШ № 8	89	46,84%

ЦЕНТРАЛЬНЫЙ ВНУТРИГОРОДСКОЙ ОКРУГ

Динамика наполняемости сайтов актуальной информацией по организациям



**Размещение официальных сайтов
общеобразовательных организаций
в сети Интернет**

№	№ ОО	Домен	Количество
1	46, 52, 77, 101	Kubannet.ru	4
2	1, 2, 3, 5, 6, 7, 8, 11, 12, 14, 16, 17, 18, 19, 20, 22, 23, 24, 25, 29, 30, 31, 32, 33, 34, 35, 36, 37, 38, 39, 40, 41, 42, 43, 44, 45, 47, 49, 50, 51, 53, 54, 55, 57, 58, 60, 61, 62, 63, 64, 65, 66, 67, 68, 69, 70, 71, 72, 73, 74, 75, 76, 78, 79, 80, 81, 82, 83, 84, 85, 86, 87, 88, 89, 90, 92, 93, 94, 95, 96, 97, 98, 99, 100, 102, 103, 104, 105, 106, 107, 108, «Перспектива»	Centerstart.ru	92
3	4, 10, 48	.ru	3

И.о. директора МКУ КМЦИКТ «Старт»



Миклашевская В.В.

Ерхова Н.Н.
2599888