

## СПРАВКА

по итогам мониторинга информационной наполненности электронных журналов и дневников общеобразовательных организаций МО г. Краснодар в АИС «Сетевой город. Образование» по состоянию на 01.03.2023г.

Отчётный период: 01.02.2023-28.02.2023г.


Во исполнение приказа департамента образования администрации муниципального образования город Краснодар от 12.03.2014 г. № 138 «О внедрении и использовании автоматизированной информационной системы «Сетевой город. Образование» был проведён мониторинг информационной наполненности электронных журналов и дневников в АИС «Сетевой город. Образование».

### Процент информационной наполненности за период

100%	гимн. № 23	лицей № 90	СОШ № 35	СОШ № 94	СОШ № 103	
14 00	гимн. № 36	СОШ № 5	СОШ № 45	СОШ № 95	СОШ № 105	
	лицей № 48	СОШ № 6	СОШ № 50	СОШ № 101		
97%	гимн. № 33	гимн. № 54	лицей № 64	СОШ № 104	СОШ № 57	Перспектива
11 00	гимн. № 44	лицей № 4	СОШ № 7	СОШ № 20	СОШ № 75	
94%	гимн. № 3	гимн. № 92	СОШ № 46	СОШ № 55	СОШ № 85	
14 00	гимн. № 18	СОШ № 16	СОШ № 52	СОШ № 70	СОШ № 102-Ф	
	гимн. № 40	СОШ № 43	СОШ № 53	СОШ № 76		
90%	гимн. № 72	гимн. № 88	СОШ № 11	СОШ № 47	СОШ № 102	СОШ № 93
11 00	гимн. № 82	СОШ № 10	СОШ № 30	СОШ № 65	СОШ № 73	
87%	гимн. № 25	СОШ № 24	СОШ № 41	СОШ № 62	СОШ № 67	СОШ № 74
12 00	СОШ № 17	СОШ № 37	СОШ № 51	СОШ № 63	СОШ № 71	СОШ № 83
84%	гимн. № 69	СОШ № 2	СОШ № 39	ООШ № 79	СОШ № 96	
14 00	гимн. № 87	СОШ № 29	СОШ № 49	СОШ № 84	СОШ № 99	
	лицей № 12	СОШ № 31	СОШ № 78	СОШ № 89		
81%	СОШ № 1	СОШ № 34	СОШ № 61	СОШ № 86	СОШ № 97	
9 00	СОШ № 22	СОШ № 42	СОШ № 68	СОШ № 98		
77%	СОШ № 8	СОШ № 19	СОШ № 66	ООШ № 81	гимн. № 69-Ф	
10 00	СОШ № 14	СОШ № 38	СОШ № 77	СОШ № 100	СОШ № 17-Ф	
74%	СОШ № 58	СОШ № 60	СОШ № 106			
68%	СОШ № 32	СОШ № 80				
65%	СОШ № 84-Ф					



**Динамика информационной наполненности  
электронных журналов и дневников в АИС СГО  
по каждой общеобразовательной организации  
в течение текущего учебного года**



(отчетный период: 01.09.2022-30.10.2022 по состоянию на 31.10.2022)

(отчетный период: 01.11.2022-27.11.2022 по состоянию на 28.11.2022)

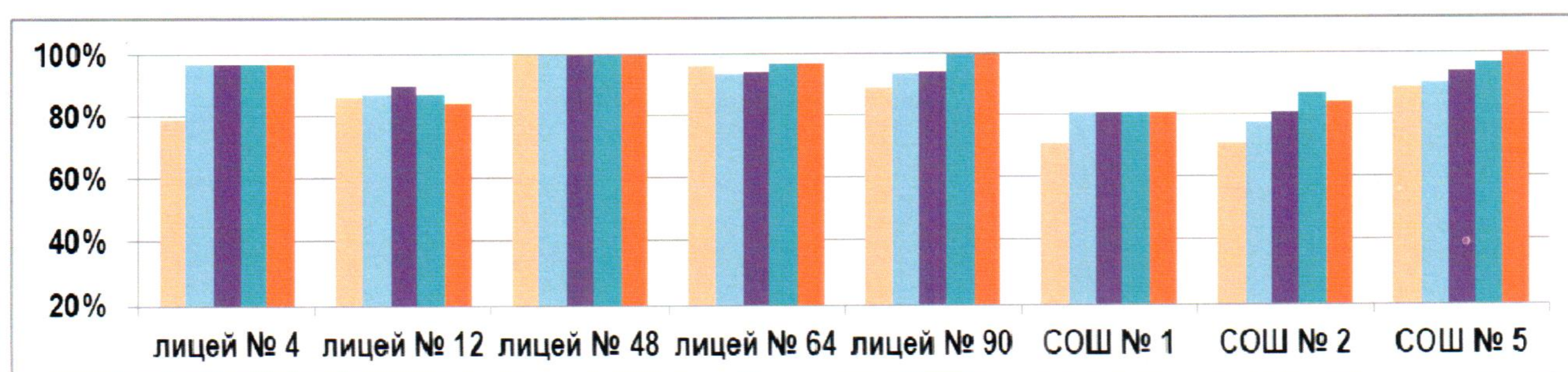
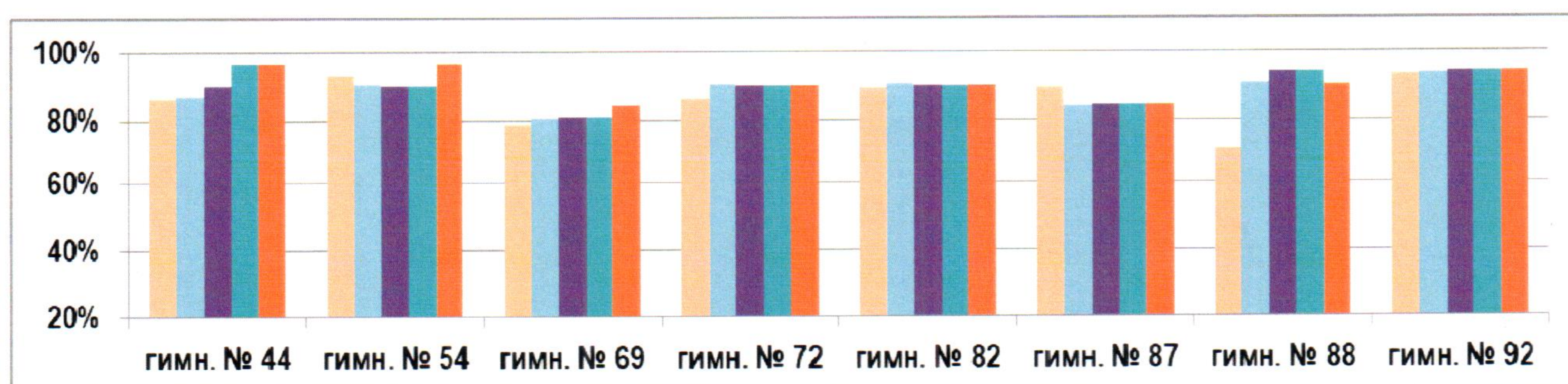
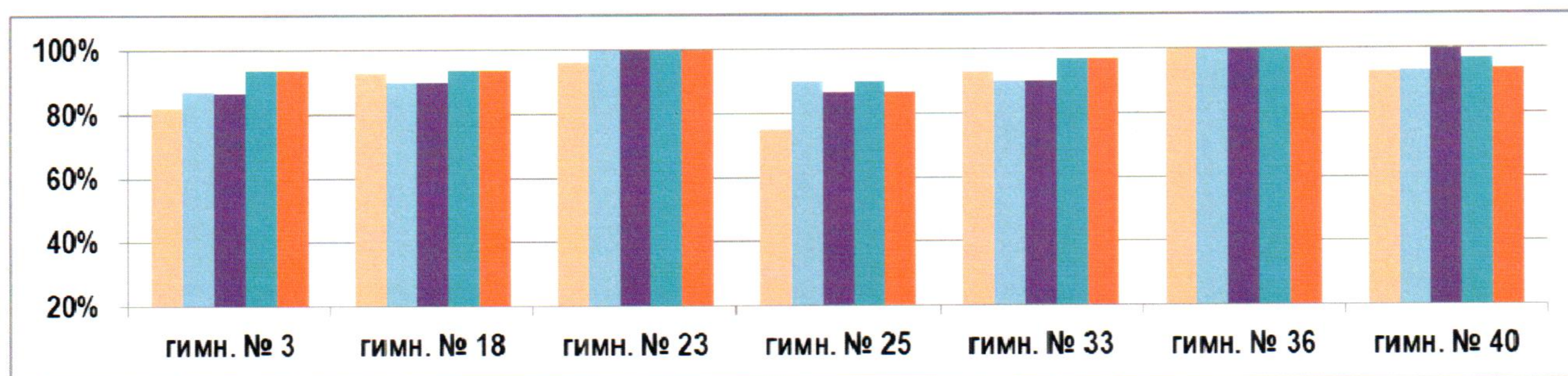
(отчетный период: 07.11.2022-30.12.2022 по состоянию на 09.01.2023)

(отчетный период: 01.01.2023-31.01.2023 по состоянию на 06.02.2023)

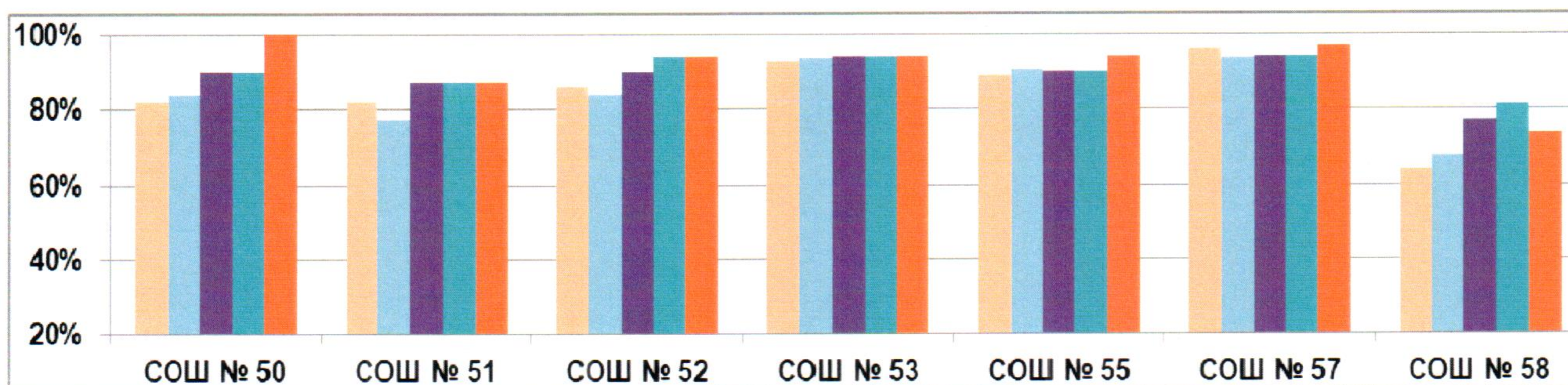
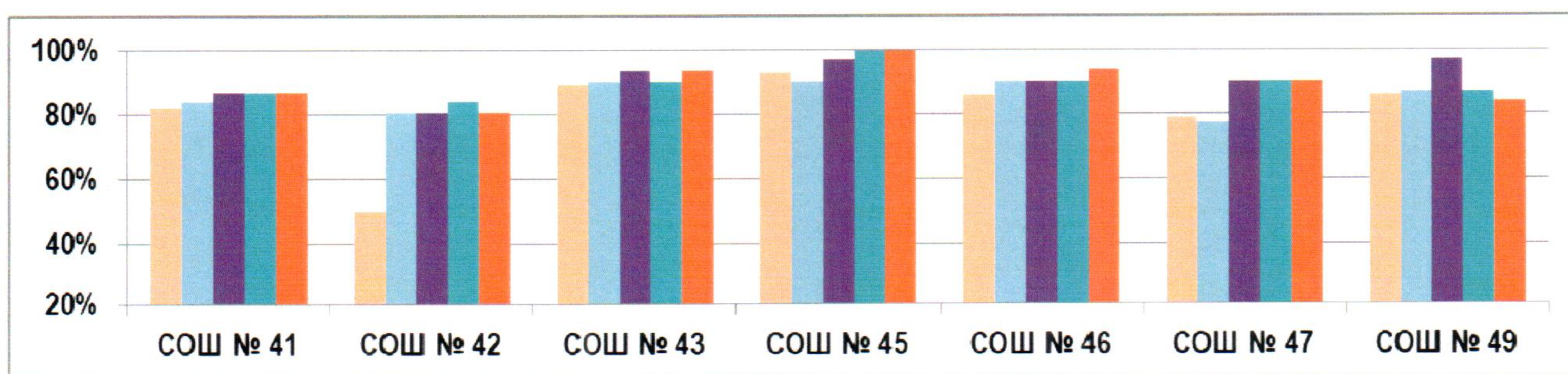
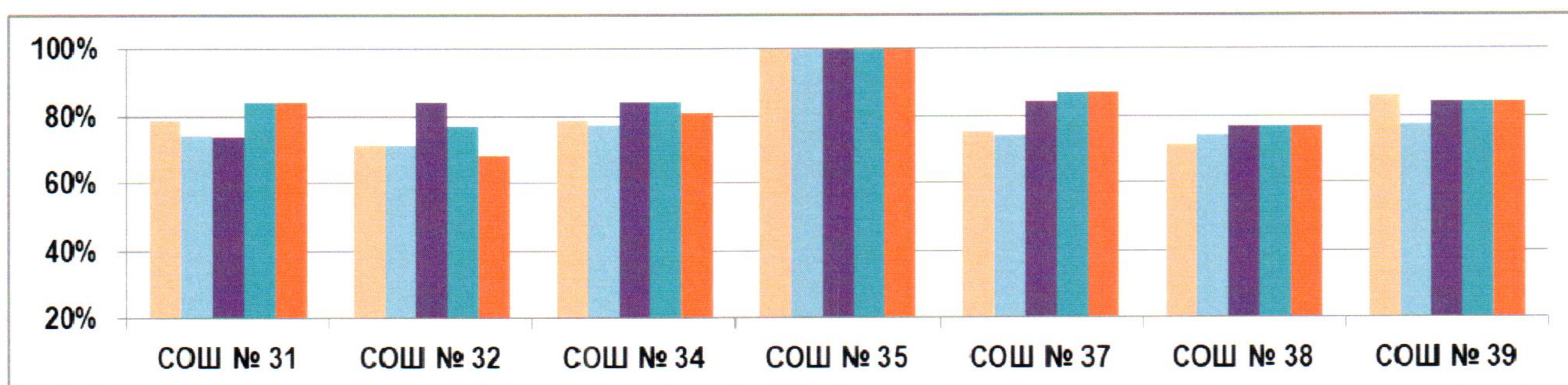
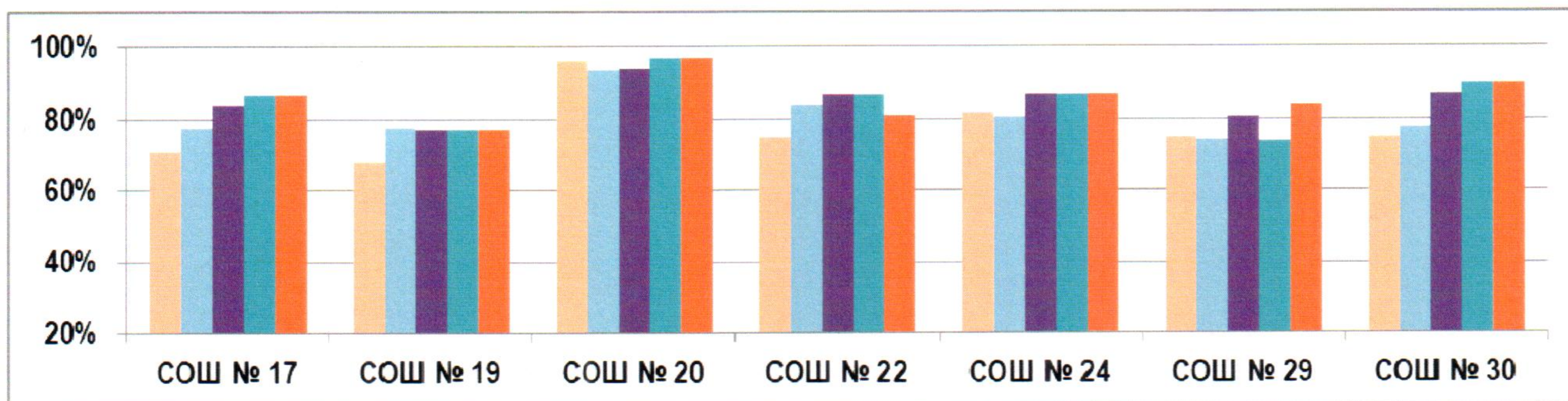
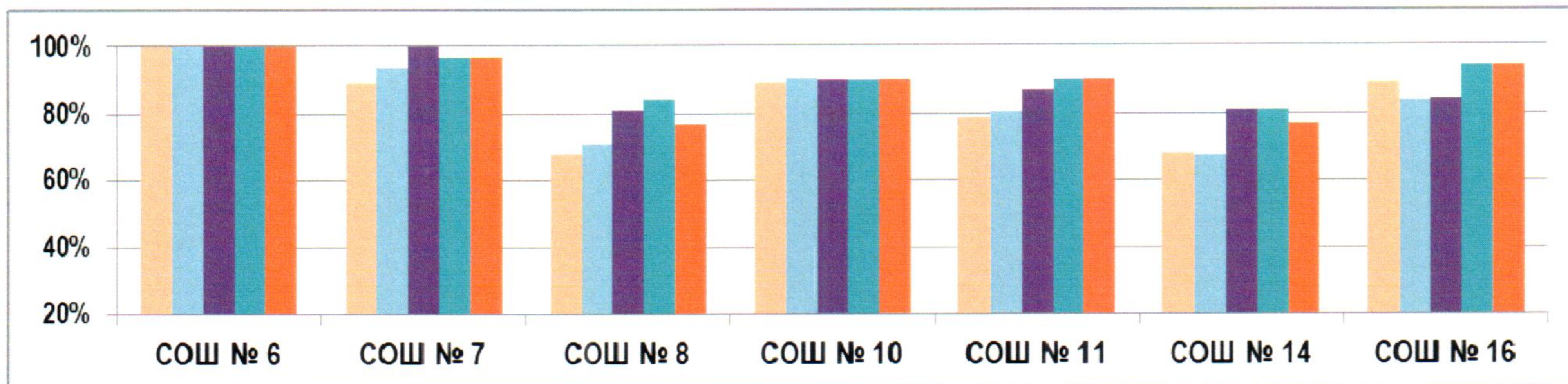
(отчетный период: 01.02.2023-28.02.2023 по состоянию на 01.03.2023)

\*Подробная информация по каждому мониторингу за указанный период размещена на официальном сайте КМЦИКТ «Старт» в открытом доступе в разделе *Проекты/ АИС «Сетевой город. Образование»/ Общеобразовательные организации/ Мониторинги.*

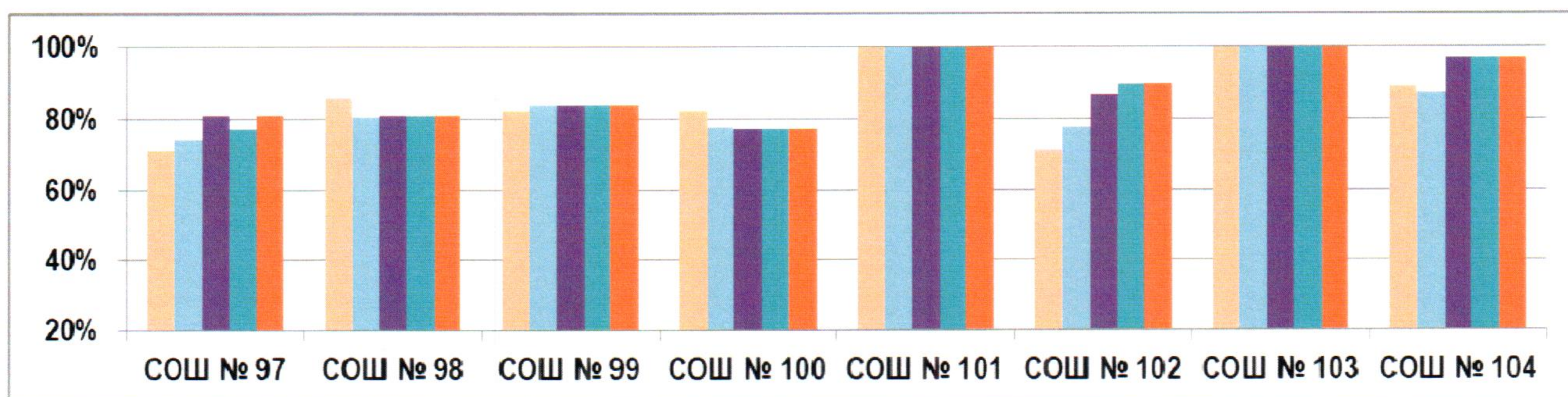
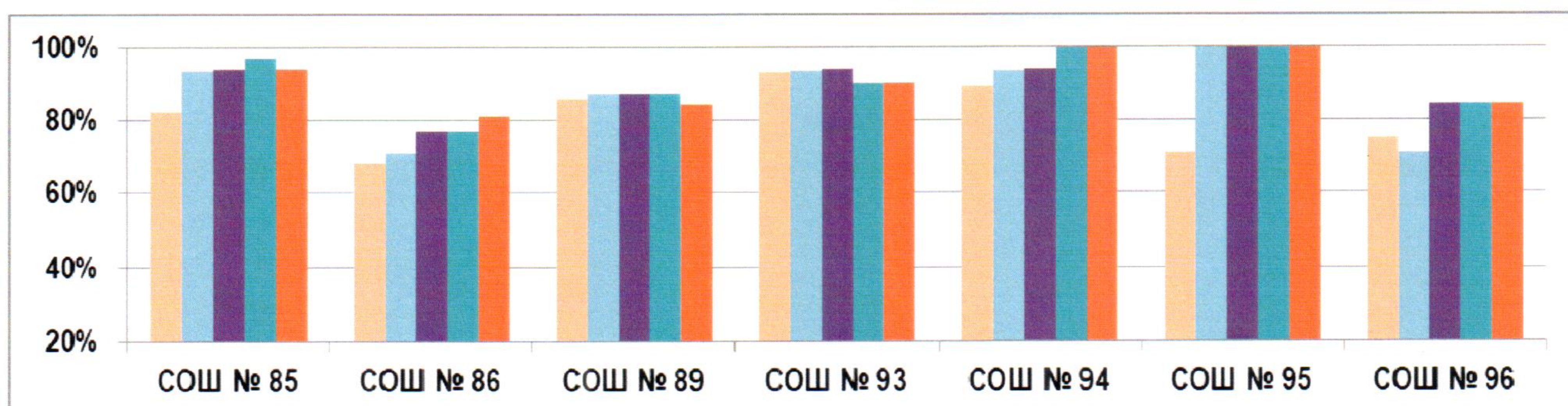
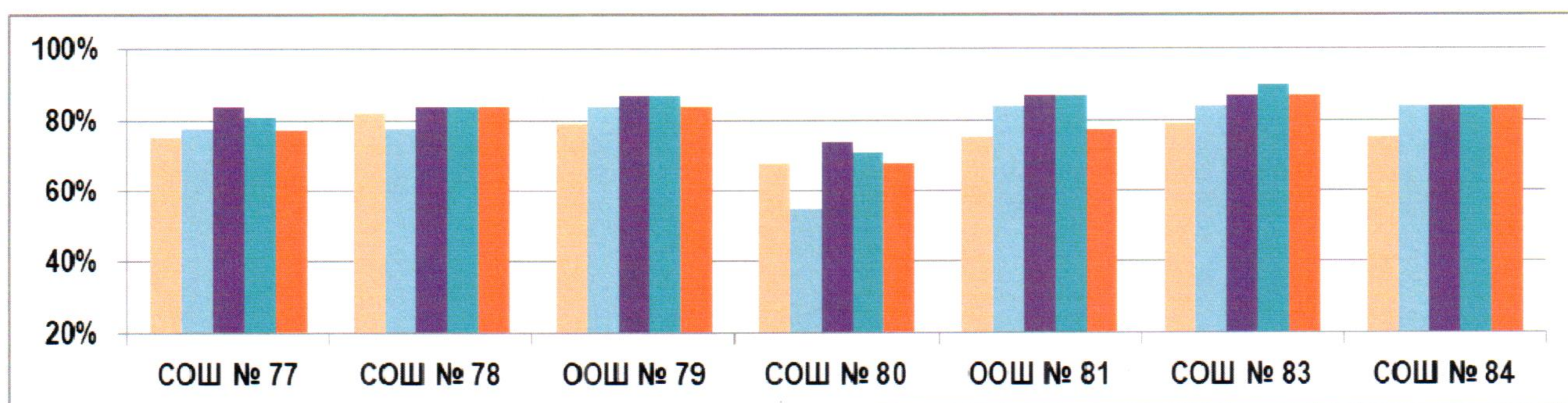
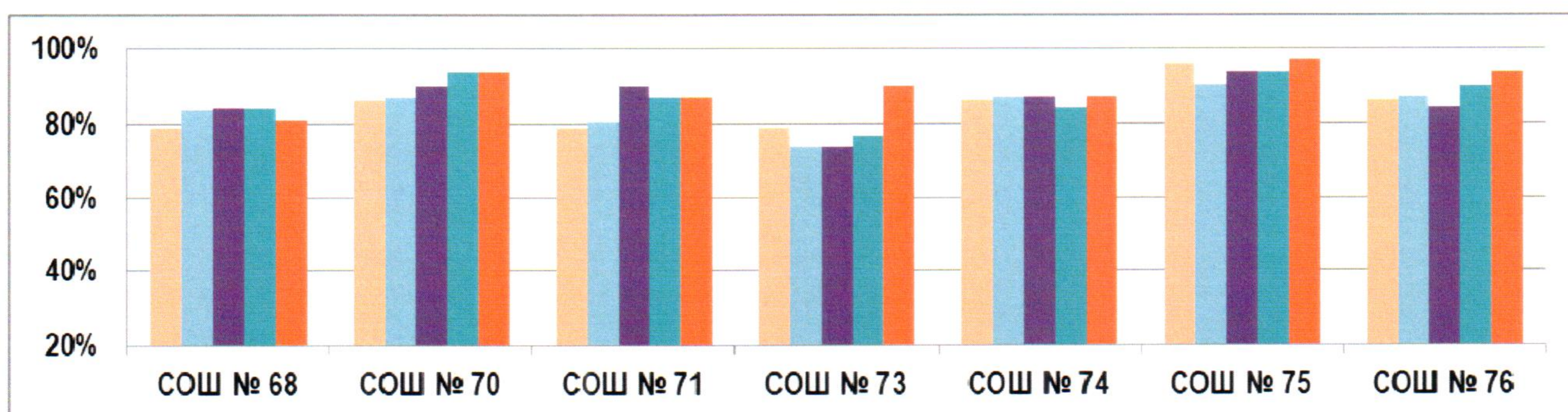
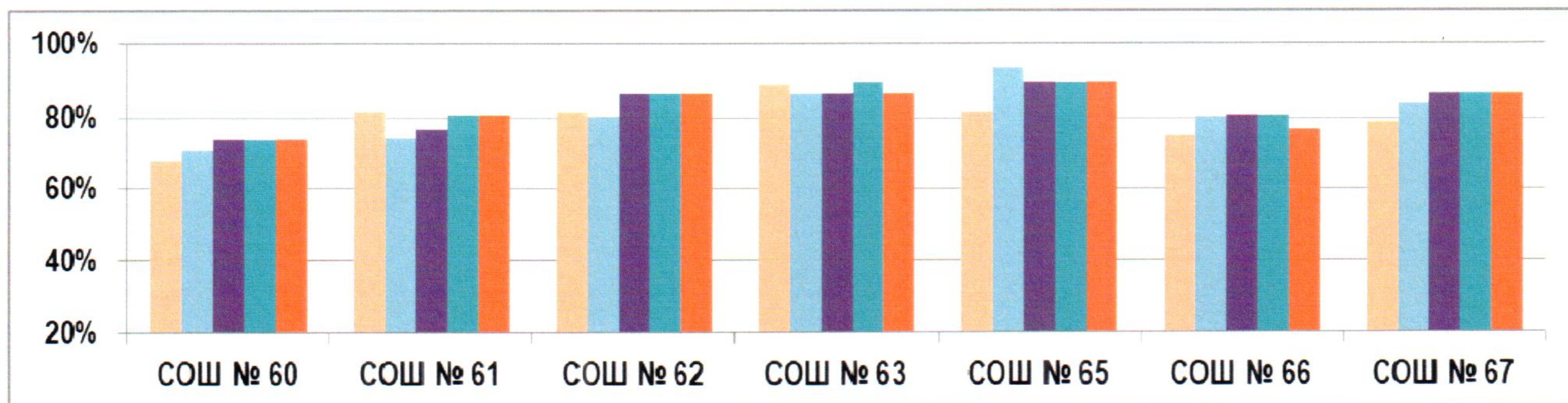
Организации в диаграмме расположены в порядке согласно их наименованию и номеру.



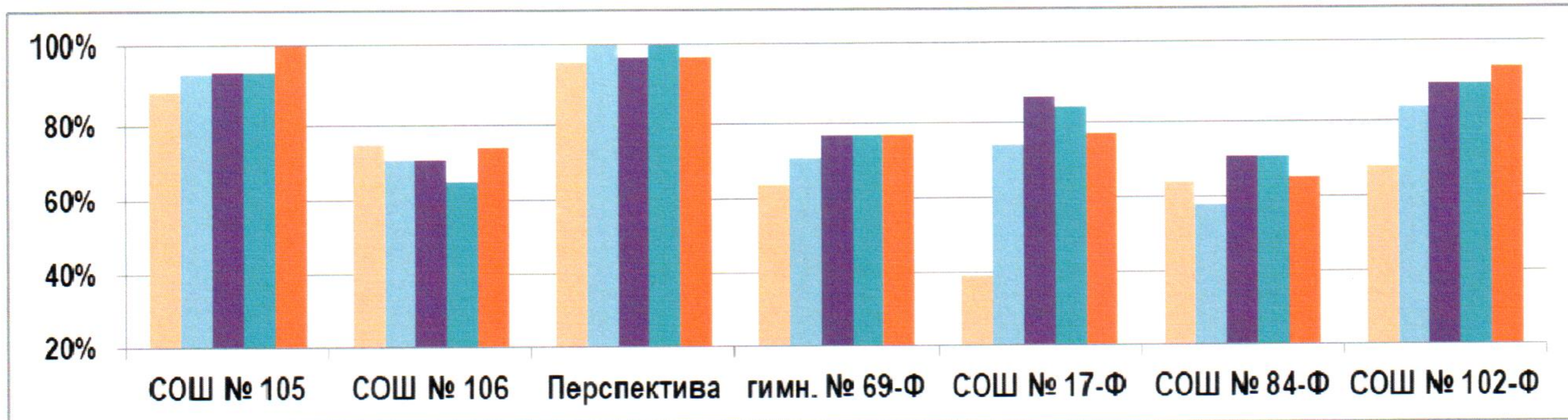












**Подробный анализ  
информационной наполненности АИС СГО  
за период: 01.02.2023-28.02.2023г.  
по состоянию на 01.03.2023г.**

**Ключевые показатели  
информационной наполненности АИС СГО**

1. Актуальность информации об образовательной организации, педагогическом коллективе, обучающихся, их родителях, а также содержании образовательного процесса

<b>Кол-во учителей</b>	<b>Соответствие</b> данным ОО-1 (с учётом допустимой разницы): 100 организаций
	<b>Несоответствие</b> данным: СОШ № 32
<b>Кол-во учащихся</b>	<b>Соответствие</b> данным ОО-1 (с учётом допустимой разницы): 101 организация
	<b>Несоответствие</b> данным: -
<b>Кол-во классов</b>	<b>Соответствие</b> данным ОО-1 (с учётом допустимой разницы): 95 организаций
	<b>Несоответствие</b> данным: СОШ № 22                      СОШ № 60                      СОШ № 97 СОШ № 42                      СОШ № 77                      СОШ № 106
<b>Кол-во КТП</b>	<b>Нормативная наполненность:</b> 101 организация
	<b>Несоответствие</b> данным: -

**Процент учащихся, у которых введён хотя бы один родитель**

<b>100%</b>	гимн. № 3	гимн. № 82	СОШ № 7	СОШ № 35	СОШ № 73	СОШ № 99
<b>62 ОО</b>	гимн. № 18	гимн. № 87	СОШ № 11	СОШ № 37	СОШ № 75	СОШ № 100
	гимн. № 23	гимн. № 88	СОШ № 104	СОШ № 45	СОШ № 77	СОШ № 101



	гимн. № 25	гимн. № 92	СОШ № 14	СОШ № 46	СОШ № 78	Перспектива
	гимн. № 33	лицей № 4	СОШ № 16	СОШ № 49	ООШ № 79	СОШ № 105
	гимн. № 36	лицей № 12	СОШ № 19	СОШ № 51	ООШ № 81	гимн. № 69-Ф
	гимн. № 40	лицей № 64	СОШ № 20	СОШ № 52	СОШ № 84	СОШ № 102-Ф
	гимн. № 44	лицей № 90	СОШ № 22	СОШ № 53	СОШ № 85	
	гимн. № 54	СОШ № 2	СОШ № 29	СОШ № 55	СОШ № 89	
	гимн. № 69	СОШ № 5	СОШ № 30	СОШ № 58	СОШ № 93	
	гимн. № 72	СОШ № 6	СОШ № 34	СОШ № 66	СОШ № 98	
<b>99-95%</b>	лицей № 48	СОШ № 32	СОШ № 47	СОШ № 63	СОШ № 71	СОШ № 95
<b>35 00</b>	СОШ № 8	СОШ № 38	СОШ № 50	СОШ № 65	СОШ № 74	СОШ № 96
	СОШ № 10	СОШ № 39	СОШ № 57	СОШ № 102	СОШ № 76	СОШ № 106
	СОШ № 17	СОШ № 41	СОШ № 60	СОШ № 67	СОШ № 83	СОШ № 103
	СОШ № 24	СОШ № 42	СОШ № 61	СОШ № 68	СОШ № 86	СОШ № 84-Ф
	СОШ № 31	СОШ № 43	СОШ № 62	СОШ № 70	СОШ № 94	
<b>94-90%</b>	СОШ № 1	СОШ № 80	СОШ № 17-Ф			
<b>66%</b>	СОШ № 97*					

\*Показатель 66% допустим, т.к. в школе совершеннолетних обучающихся более 50%.

## 2. Актуальность информации о ходе, результатах текущего контроля успеваемости, промежуточной аттестации обучающихся и посещаемости уроков

**Кол-во  
текущих оценок**

### Нормативная наполненность:

101 организация

### Несоответствие данным:

-

### Процент выставленных итоговых оценок\*

<b>100%</b>	гимн. № 3	лицей № 4	СОШ № 22	СОШ № 47	СОШ № 71	СОШ № 99
<b>85 00</b>	гимн. № 18	лицей № 12	СОШ № 24	СОШ № 50	СОШ № 73	СОШ № 100
	гимн. № 23	лицей № 48	СОШ № 29	СОШ № 52	СОШ № 75	СОШ № 101
	гимн. № 25	лицей № 64	СОШ № 30	СОШ № 53	СОШ № 76	СОШ № 97
	гимн. № 33	лицей № 90	СОШ № 31	СОШ № 55	СОШ № 78	Перспектива
	гимн. № 36	СОШ № 2	СОШ № 32	СОШ № 58	ООШ № 79	СОШ № 106
	гимн. № 40	СОШ № 5	СОШ № 35	СОШ № 60	СОШ № 80	СОШ № 103
	гимн. № 44	СОШ № 10	СОШ № 37	СОШ № 61	ООШ № 81	гимн. № 69-Ф
	гимн. № 54	СОШ № 11	СОШ № 38	СОШ № 62	СОШ № 83	СОШ № 17-Ф
	гимн. № 69	СОШ № 104	СОШ № 39	СОШ № 63	СОШ № 85	СОШ № 102-Ф
	гимн. № 72	СОШ № 14	СОШ № 41	СОШ № 65	СОШ № 86	
	гимн. № 82	СОШ № 16	СОШ № 42	СОШ № 66	СОШ № 89	
	гимн. № 87	СОШ № 17	СОШ № 43	СОШ № 67	СОШ № 93	
	гимн. № 88	СОШ № 19	СОШ № 45	СОШ № 68	СОШ № 94	
	гимн. № 92	СОШ № 20	СОШ № 46	СОШ № 70	СОШ № 96	
<b>99%</b>	СОШ № 1	СОШ № 8	СОШ № 51	СОШ № 74	СОШ № 105	
<b>13 00</b>	СОШ № 6	СОШ № 34	СОШ № 57	СОШ № 95		
	СОШ № 7	СОШ № 49	СОШ № 102	СОШ № 98		



**98-96%** СОШ № 77

**95-90%** СОШ № 84 СОШ № 84-Ф

% выставленных итоговых оценок меньше 100% возможен даже в том случае, если все ученики имеют итоговые оценки, т.к. в школе могут быть обучающиеся, выбывшие из школы в течение учебного периода (до его окончания).

\*Первые классы в отчёт не включаются.

### Процент заполненных тем уроков

<b>100%</b>	СОШ № 46	СОШ № 51	СОШ № 97	Перспектива	СОШ № 102-Ф	
<b>99-95%</b>	гимн. № 3	лицей № 4	СОШ № 17	СОШ № 50	СОШ № 71	СОШ № 96
<b>79 00</b>	гимн. № 18	лицей № 12	СОШ № 20	СОШ № 52	СОШ № 73	СОШ № 98
	гимн. № 23	лицей № 48	СОШ № 24	СОШ № 53	СОШ № 74	СОШ № 99
	гимн. № 33	лицей № 64	СОШ № 30	СОШ № 55	СОШ № 75	СОШ № 100
	гимн. № 36	лицей № 90	СОШ № 31	СОШ № 57	СОШ № 76	СОШ № 101
	гимн. № 40	СОШ № 1	СОШ № 34	СОШ № 60	СОШ № 78	СОШ № 106
	гимн. № 44	СОШ № 2	СОШ № 35	СОШ № 61	СОШ № 79	СОШ № 103
	гимн. № 54	СОШ № 5	СОШ № 37	СОШ № 62	СОШ № 83	СОШ № 105
	гимн. № 69	СОШ № 6	СОШ № 38	СОШ № 63	СОШ № 84	гимн. № 69-Ф
	гимн. № 72	СОШ № 10	СОШ № 39	СОШ № 65	СОШ № 85	
	гимн. № 82	СОШ № 11	СОШ № 41	СОШ № 102	СОШ № 86	
	гимн. № 87	СОШ № 104	СОШ № 43	СОШ № 67	СОШ № 93	
	гимн. № 88	СОШ № 14	СОШ № 45	СОШ № 68	СОШ № 94	
	гимн. № 92	СОШ № 16	СОШ № 47	СОШ № 70	СОШ № 95	
<b>94-85%</b>	гимн. № 25	СОШ № 19	СОШ № 32	СОШ № 58	СОШ № 80	СОШ № 84-Ф
<b>17 00</b>	СОШ № 7	СОШ № 22	СОШ № 42	СОШ № 66	СОШ № 81	СОШ № 17-Ф
	СОШ № 8	СОШ № 29	СОШ № 49	СОШ № 77	СОШ № 89	

### Процент заполненного домашнего задания\*

<b>100%</b>	гимн. № 36	СОШ № 46	СОШ № 97	СОШ № 102-Ф		
<b>7 00</b>	СОШ № 35	СОШ № 51	Перспектива			
<b>99-90%</b>	гимн. № 3	лицей № 12	СОШ № 17	СОШ № 47	СОШ № 71	СОШ № 95
<b>85 00</b>	гимн. № 18	лицей № 48	СОШ № 20	СОШ № 50	СОШ № 73	СОШ № 96
	гимн. № 23	лицей № 64	СОШ № 22	СОШ № 52	СОШ № 74	СОШ № 98
	гимн. № 25	лицей № 90	СОШ № 24	СОШ № 53	СОШ № 75	СОШ № 99
	гимн. № 33	СОШ № 1	СОШ № 29	СОШ № 55	СОШ № 76	СОШ № 100
	гимн. № 40	СОШ № 2	СОШ № 30	СОШ № 57	СОШ № 77	СОШ № 101
	гимн. № 44	СОШ № 5	СОШ № 31	СОШ № 60	СОШ № 78	СОШ № 106
	гимн. № 54	СОШ № 6	СОШ № 34	СОШ № 61	СОШ № 79	СОШ № 103
	гимн. № 69	СОШ № 7	СОШ № 37	СОШ № 62	СОШ № 83	СОШ № 105
	гимн. № 72	СОШ № 8	СОШ № 38	СОШ № 63	СОШ № 84	гимн. № 69-Ф
	гимн. № 82	СОШ № 10	СОШ № 39	СОШ № 65	СОШ № 85	
	гимн. № 87	СОШ № 11	СОШ № 41	СОШ № 102	СОШ № 86	
	гимн. № 88	СОШ № 104	СОШ № 42	СОШ № 67	СОШ № 89	
	гимн. № 92	СОШ № 14	СОШ № 43	СОШ № 68	СОШ № 93	
	лицей № 4	СОШ № 16	СОШ № 45	СОШ № 70	СОШ № 94	
<b>89-80%</b>	СОШ № 19	СОШ № 49	СОШ № 66	СОШ № 81	СОШ № 17-Ф	
<b>9 00</b>	СОШ № 32	СОШ № 58	СОШ № 80	СОШ № 84-Ф		

\*Первые классы в отчёт не включаются



**3. Статистика посещений**  
пользователями электронных журналов и дневников

**Среднее кол-во обращений одного РОДИТЕЛЯ за период**

<b>27-7 обр.</b> <b>83 ОО</b>	гимн. № 3	гимн. № 92	СОШ № 20	СОШ № 50	СОШ № 70	СОШ № 95
	гимн. № 18	лицей № 4	СОШ № 24	СОШ № 51	СОШ № 71	СОШ № 96
	гимн. № 23	лицей № 12	СОШ № 31	СОШ № 52	СОШ № 73	СОШ № 98
	гимн. № 25	лицей № 48	СОШ № 32	СОШ № 53	СОШ № 74	СОШ № 99
	гимн. № 33	лицей № 64	СОШ № 34	СОШ № 55	СОШ № 75	СОШ № 100
	гимн. № 36	лицей № 90	СОШ № 35	СОШ № 57	СОШ № 76	СОШ № 101
	гимн. № 40	СОШ № 2	СОШ № 37	СОШ № 58	СОШ № 78	Перспектива
	гимн. № 44	СОШ № 5	СОШ № 39	СОШ № 60	СОШ № 80	СОШ № 106
	гимн. № 54	СОШ № 6	СОШ № 41	СОШ № 61	ООШ № 81	СОШ № 103
	гимн. № 69	СОШ № 7	СОШ № 42	СОШ № 62	СОШ № 83	СОШ № 105
	гимн. № 72	СОШ № 10	СОШ № 43	СОШ № 63	СОШ № 84	СОШ № 84-Ф
	гимн. № 82	СОШ № 104	СОШ № 45	СОШ № 65	СОШ № 89	гимн. № 69-Ф
	гимн. № 87	СОШ № 16	СОШ № 46	СОШ № 102	СОШ № 93	СОШ № 102-Ф
	гимн. № 88	СОШ № 17	СОШ № 47	СОШ № 67	СОШ № 94	
<b>6-5 обр.</b> <b>13 ОО</b>	СОШ № 1	СОШ № 14	СОШ № 30	СОШ № 77	СОШ № 17-Ф	
	СОШ № 8	СОШ № 22	СОШ № 38	СОШ № 85		
	СОШ № 11	СОШ № 29	СОШ № 66	СОШ № 86		
<b>4-1 обр.</b>	СОШ № 19	СОШ № 49	СОШ № 68	ООШ № 79	СОШ № 97*	

\*Допустимо, так как в СОШ № 97 несовершеннолетних учащихся менее половины.

**Среднее кол-во обращений одного УЧАЩЕГОСЯ за период**

<b>47-9 обр.</b> <b>81 ОО</b>	гимн. № 3	гимн. № 92	СОШ № 17	СОШ № 50	СОШ № 70	СОШ № 98
	гимн. № 18	лицей № 4	СОШ № 19	СОШ № 51	СОШ № 71	СОШ № 99
	гимн. № 23	лицей № 12	СОШ № 20	СОШ № 52	СОШ № 74	СОШ № 100
	гимн. № 25	лицей № 48	СОШ № 22	СОШ № 53	СОШ № 75	СОШ № 101
	гимн. № 33	лицей № 64	СОШ № 24	СОШ № 55	СОШ № 76	СОШ № 106
	гимн. № 36	лицей № 90	СОШ № 30	СОШ № 57	СОШ № 77	СОШ № 103
	гимн. № 40	СОШ № 1	СОШ № 31	СОШ № 60	СОШ № 78	СОШ № 105
	гимн. № 44	СОШ № 5	СОШ № 34	СОШ № 61	СОШ № 84	СОШ № 84-Ф
	гимн. № 54	СОШ № 6	СОШ № 35	СОШ № 62	СОШ № 85	гимн. № 69-Ф
	гимн. № 69	СОШ № 7	СОШ № 38	СОШ № 65	СОШ № 89	СОШ № 17-Ф
	гимн. № 72	СОШ № 8	СОШ № 41	СОШ № 66	СОШ № 93	СОШ № 102-Ф
	гимн. № 82	СОШ № 10	СОШ № 45	СОШ № 102	СОШ № 94	
	гимн. № 87	СОШ № 11	СОШ № 46	СОШ № 67	СОШ № 95	
	гимн. № 88	СОШ № 104	СОШ № 47	СОШ № 68	СОШ № 96	
<b>8-7 обр.</b> <b>11 ОО</b>	СОШ № 16	СОШ № 32	СОШ № 39	СОШ № 43	СОШ № 58	СОШ № 83
	СОШ № 29	СОШ № 37	СОШ № 42	СОШ № 49	СОШ № 80	
<b>6-1 обр.</b>	СОШ № 2	СОШ № 63	ООШ № 79	СОШ № 86	Перспектива*	
<b>9 ОО</b>	СОШ № 14	СОШ № 73	ООШ № 81	СОШ № 97		

\*Допустимо, т.к. в ЦО ДО «Перспектива» только начальное общее образование.



## Среднее кол-во обращений одного УЧИТЕЛЯ за период

<b>70-25 обращений</b>	99 организаций	
<b>&lt; 25 обращений</b>	СОШ № 8	ООШ № 79

### 4. Заполнение разделов СГО

#### Процент заполнения КАРТОЧКИ образовательной организации

<b>100%</b>	гимн. № 3	лицей № 48	СОШ № 22	СОШ № 49	СОШ № 70	СОШ № 94
<b>99 ОО</b>	гимн. № 18	лицей № 64	СОШ № 24	СОШ № 50	СОШ № 71	СОШ № 95
	гимн. № 23	лицей № 90	СОШ № 29	СОШ № 51	СОШ № 73	СОШ № 96
	гимн. № 25	СОШ № 1	СОШ № 30	СОШ № 52	СОШ № 74	СОШ № 98
	гимн. № 33	СОШ № 2	СОШ № 31	СОШ № 53	СОШ № 75	СОШ № 99
	гимн. № 36	СОШ № 5	СОШ № 32	СОШ № 55	СОШ № 76	СОШ № 100
	гимн. № 40	СОШ № 6	СОШ № 34	СОШ № 57	СОШ № 77	СОШ № 101
	гимн. № 44	ООШ № 7	СОШ № 35	СОШ № 58	СОШ № 78	СОШ № 97
	гимн. № 54	СОШ № 8	СОШ № 37	СОШ № 60	ООШ № 79	Перспектива
	гимн. № 69	СОШ № 10	СОШ № 38	СОШ № 61	СОШ № 80	СОШ № 103
	гимн. № 72	СОШ № 11	СОШ № 39	СОШ № 62	ООШ № 81	СОШ № 105
	гимн. № 82	СОШ № 104	СОШ № 41	СОШ № 63	СОШ № 83	гимн. № 69-Ф
	гимн. № 87	СОШ № 14	СОШ № 42	СОШ № 65	СОШ № 84	СОШ № 17-Ф
	гимн. № 88	СОШ № 16	СОШ № 43	СОШ № 66	СОШ № 85	СОШ № 102-Ф
	гимн. № 92	СОШ № 17	СОШ № 45	СОШ № 102	СОШ № 86	
	лицей № 4	СОШ № 19	СОШ № 46	СОШ № 67	СОШ № 89	
лицей № 12	СОШ № 20	СОШ № 47	СОШ № 68	СОШ № 93		
<b>98-90%</b>	СОШ № 106	СОШ № 84-Ф				

Дополнительно в Карточке ОО проверялась корректность заполнения данных по лицензиям и аккредитациям.

Не обновлены данные:

<b>по лицензиям</b>	гимн. № 69	СОШ № 32	СОШ № 60	СОШ № 106
<b>7 ОО</b>	СОШ № 24	СОШ № 38	СОШ № 61	

Организации, которые не обновили данные по лицензии или аккредитации, получают за заполнение карточки ОО 1 балл из 2-х возможных.

#### Процент заполнения раздела «Образование» в педагогическом портфолио

<b>100%</b>	гимн. № 3	гимн. № 69	ООШ № 7	СОШ № 43	СОШ № 63	СОШ № 94
<b>42 ОО</b>	гимн. № 23	лицей № 4	СОШ № 11	СОШ № 45	СОШ № 65	СОШ № 95
	гимн. № 33	лицей № 48	СОШ № 104	СОШ № 47	СОШ № 73	СОШ № 101
	гимн. № 36	лицей № 64	СОШ № 16	СОШ № 49	СОШ № 75	СОШ № 97
	гимн. № 40	лицей № 90	СОШ № 20	СОШ № 50	ООШ № 79	Перспектива
	гимн. № 44	СОШ № 5	СОШ № 30	СОШ № 52	СОШ № 83	СОШ № 103
	гимн. № 54	СОШ № 6	СОШ № 35	СОШ № 57	СОШ № 85	СОШ № 105



<b>99-95%</b>	гимн. № 18	лицей № 12	СОШ № 62	СОШ № 71	ООШ № 81	СОШ № 99
<b>22 00</b>	гимн. № 25	СОШ № 22	СОШ № 66	СОШ № 74	СОШ № 84	СОШ № 102-Ф
	гимн. № 88	СОШ № 51	СОШ № 102	СОШ № 78	СОШ № 86	
	гимн. № 92	СОШ № 61	СОШ № 70	СОШ № 80	СОШ № 93	
<b>94-85%</b>	гимн. № 82	СОШ № 17	СОШ № 37	СОШ № 53	СОШ № 89	СОШ № 17-Ф
<b>26 00</b>	гимн. № 87	СОШ № 19	СОШ № 38	СОШ № 67	СОШ № 96	
	СОШ № 1	СОШ № 24	СОШ № 39	СОШ № 68	СОШ № 98	
	СОШ № 8	СОШ № 29	СОШ № 41	СОШ № 76	СОШ № 100	
	СОШ № 14	СОШ № 32	СОШ № 46	СОШ № 77	СОШ № 106	
<b>84-75%</b>	гимн. № 72	СОШ № 2	СОШ № 34	СОШ № 42	СОШ № 55	
<b>74-60%</b>	СОШ № 10	СОШ № 31	СОШ № 58	СОШ № 60	СОШ № 84-Ф	
<b>12%</b>	гимн. № 69-Ф					

### Процент заполнения раздела «Повышение квалификации» в педагогическом портфолио

<b>100%</b>	гимн. № 33	СОШ № 94	СОШ № 101			
<b>99-95%</b>	гимн. № 23	лицей № 64	СОШ № 16	СОШ № 50	СОШ № 75	СОШ № 95
<b>40 00</b>	гимн. № 44	лицей № 90	СОШ № 17	СОШ № 57	СОШ № 76	Перспектива
	гимн. № 69	СОШ № 5	СОШ № 20	СОШ № 62	СОШ № 78	СОШ № 103
	гимн. № 87	СОШ № 6	СОШ № 22	СОШ № 63	ООШ № 79	СОШ № 105
	гимн. № 88	ООШ № 7	СОШ № 30	СОШ № 65	СОШ № 80	СОШ № 102-Ф
	лицей № 12	СОШ № 10	СОШ № 35	СОШ № 70	СОШ № 84	
	лицей № 48	СОШ № 104	СОШ № 49	СОШ № 73	СОШ № 85	
<b>94-85%</b>	гимн. № 3	гимн. № 92	СОШ № 32	СОШ № 47	СОШ № 66	СОШ № 86
<b>42 00</b>	гимн. № 18	лицей № 4	СОШ № 37	СОШ № 51	СОШ № 102	СОШ № 93
	гимн. № 25	СОШ № 1	СОШ № 38	СОШ № 52	СОШ № 67	СОШ № 96
	гимн. № 36	СОШ № 11	СОШ № 39	СОШ № 53	СОШ № 74	СОШ № 98
	гимн. № 54	СОШ № 14	СОШ № 41	СОШ № 55	СОШ № 77	СОШ № 99
	гимн. № 72	СОШ № 19	СОШ № 42	СОШ № 58	ООШ № 81	СОШ № 100
	гимн. № 82	СОШ № 24	СОШ № 43	СОШ № 61	СОШ № 83	СОШ № 97
<b>84-75%</b>	гимн. № 40	СОШ № 8	СОШ № 31	СОШ № 46	СОШ № 71	СОШ № 106
<b>12 00</b>	СОШ № 2	СОШ № 29	СОШ № 45	СОШ № 68	СОШ № 89	СОШ № 17-Ф
<b>74-70%</b>	СОШ № 34	СОШ № 60	СОШ № 84-Ф			
<b>12%</b>	гимн. № 69-Ф					

### Процент заполнения сведений о сотрудниках\*

<b>100%</b>	гимн. № 23	СОШ № 5	СОШ № 35	СОШ № 73	СОШ № 95
<b>25 00</b>	гимн. № 36	СОШ № 6	СОШ № 45	СОШ № 75	СОШ № 101
	гимн. № 44	ООШ № 7	СОШ № 49	ООШ № 79	Перспектива
	лицей № 48	СОШ № 104	СОШ № 50	СОШ № 85	СОШ № 103
	лицей № 90	СОШ № 20	СОШ № 57	СОШ № 94	СОШ № 105
<b>99-98%</b>	гимн. № 3	гимн. № 88	СОШ № 30	СОШ № 63	СОШ № 93
<b>13 00</b>	гимн. № 40	лицей № 64	СОШ № 47	СОШ № 66	
	гимн. № 69	СОШ № 16	СОШ № 62	СОШ № 71	



<b>97-95%</b>	гимн. № 33	СОШ № 22	СОШ № 41	СОШ № 61	СОШ № 78	СОШ № 89
<b>17 00</b>	лицей № 4	СОШ № 29	СОШ № 52	СОШ № 74	ООШ № 81	СОШ № 106
	лицей № 12	СОШ № 37	СОШ № 53	СОШ № 76	СОШ № 86	
<b>94-80%</b>	гимн. № 18	СОШ № 1	СОШ № 19	СОШ № 43	СОШ № 67	СОШ № 96
<b>41 00</b>	гимн. № 25	СОШ № 2	СОШ № 24	СОШ № 46	СОШ № 68	СОШ № 98
	гимн. № 54	СОШ № 8	СОШ № 31	СОШ № 51	СОШ № 70	СОШ № 99
	гимн. № 72	СОШ № 10	СОШ № 32	СОШ № 58	СОШ № 77	СОШ № 100
	гимн. № 82	СОШ № 11	СОШ № 34	СОШ № 60	СОШ № 80	СОШ № 97
	гимн. № 87	СОШ № 14	СОШ № 38	СОШ № 65	СОШ № 83	СОШ № 102-Ф
	гимн. № 92	СОШ № 17	СОШ № 42	СОШ № 102	СОШ № 84	
<b>&lt;80%</b>	СОШ № 39	СОШ № 55	СОШ № 84-Ф	гимн. № 69-Ф	СОШ № 17-Ф	

\*Процент наполняемости считается 100%, если незаполненным остался только педагогический стаж по вспомогательному персоналу.

### Процент заполнения сведений об учащихя

<b>100%</b>	Перспектива					
<b>99%</b>	гимн. № 3	гимн. № 92	СОШ № 11	СОШ № 37	СОШ № 63	СОШ № 93
<b>66 00</b>	гимн. № 18	лицей № 4	СОШ № 104	СОШ № 41	СОШ № 66	СОШ № 94
	гимн. № 23	лицей № 48	СОШ № 16	СОШ № 43	СОШ № 67	СОШ № 95
	гимн. № 33	лицей № 64	СОШ № 17	СОШ № 45	СОШ № 70	СОШ № 96
	гимн. № 36	лицей № 90	СОШ № 19	СОШ № 46	СОШ № 73	СОШ № 101
	гимн. № 40	СОШ № 2	СОШ № 20	СОШ № 49	СОШ № 75	СОШ № 97
	гимн. № 54	СОШ № 5	СОШ № 22	СОШ № 50	СОШ № 76	СОШ № 106
	гимн. № 69	СОШ № 6	СОШ № 24	СОШ № 51	ООШ № 79	СОШ № 103
	гимн. № 72	ООШ № 7	СОШ № 29	СОШ № 52	ООШ № 81	СОШ № 105
	гимн. № 82	СОШ № 8	СОШ № 30	СОШ № 53	СОШ № 85	СОШ № 84-Ф
	гимн. № 88	СОШ № 10	СОШ № 35	СОШ № 55	СОШ № 86	СОШ № 102-Ф
<b>98-95%</b>	гимн. № 25	СОШ № 31	СОШ № 47	СОШ № 65	СОШ № 78	СОШ № 100
<b>32 00</b>	гимн. № 44	СОШ № 32	СОШ № 57	СОШ № 102	СОШ № 83	гимн. № 69-Ф
	гимн. № 87	СОШ № 34	СОШ № 58	СОШ № 68	СОШ № 84	
	лицей № 12	СОШ № 38	СОШ № 60	СОШ № 71	СОШ № 89	
	СОШ № 1	СОШ № 39	СОШ № 61	СОШ № 74	СОШ № 98	
	СОШ № 14	СОШ № 42	СОШ № 62	СОШ № 77	СОШ № 99	
<b>94-90%</b>	СОШ № 80	СОШ № 17-Ф				

### Заполнение разделов по внеурочной деятельности

<b>Заполнены</b>	83 00					
<b>Не заполн.</b>	гимн. № 87	СОШ № 17	СОШ № 51	СОШ № 71	СОШ № 80	СОШ № 99
<b>18 00</b>	лицей № 12	СОШ № 31	СОШ № 58	СОШ № 73	СОШ № 96	СОШ № 100
	СОШ № 8	СОШ № 34	СОШ № 66	СОШ № 78	СОШ № 98	гимн. № 69-Ф



## Заполнение хранилища документов

<b>100%</b>	гимн. № 18	гимн. № 92	СОШ № 29	СОШ № 53	СОШ № 76	Перспектива
<b>55 00</b>	гимн. № 23	лицей № 4	СОШ № 35	СОШ № 55	СОШ № 77	СОШ № 103
	гимн. № 25	лицей № 48	СОШ № 37	СОШ № 57	СОШ № 78	СОШ № 105
	гимн. № 33	лицей № 64	СОШ № 41	СОШ № 62	ООШ № 79	СОШ № 17-Ф
	гимн. № 36	лицей № 90	СОШ № 42	СОШ № 66	СОШ № 84	СОШ № 102-Ф
	гимн. № 40	СОШ № 5	СОШ № 43	СОШ № 102	СОШ № 93	
	гимн. № 44	СОШ № 6	СОШ № 45	СОШ № 68	СОШ № 94	
	гимн. № 54	СОШ № 7	СОШ № 46	СОШ № 70	СОШ № 95	
	гимн. № 72	СОШ № 104	СОШ № 49	СОШ № 71	СОШ № 101	
	гимн. № 82	СОШ № 16	СОШ № 50	СОШ № 73	СОШ № 97	
<b>99-50%</b>	гимн. № 3	СОШ № 8	СОШ № 22	СОШ № 39	СОШ № 63	СОШ № 85
<b>42 00</b>	гимн. № 69	СОШ № 10	СОШ № 24	СОШ № 47	СОШ № 65	СОШ № 86
	гимн. № 87	СОШ № 11	СОШ № 30	СОШ № 51	СОШ № 67	СОШ № 89
	гимн. № 88	СОШ № 14	СОШ № 31	СОШ № 52	СОШ № 74	СОШ № 98
	лицей № 12	СОШ № 17	СОШ № 32	СОШ № 58	СОШ № 75	СОШ № 99
	СОШ № 1	СОШ № 19	СОШ № 34	СОШ № 60	ООШ № 81	СОШ № 84-Ф
	СОШ № 2	СОШ № 20	СОШ № 38	СОШ № 61	СОШ № 83	гимн. № 69-Ф
<b>44%</b>	СОШ № 80	СОШ № 96	СОШ № 100	СОШ № 106		

### 5. Наличие дублей обучающихся

<b>Отсутствуют дубли</b>	93 00					
<b>Наличие дублей</b>	гимн. № 40	СОШ № 104	СОШ № 38	СОШ № 62		
<b>8 00</b>	гимн. № 69	СОШ № 37	СОШ № 41	СОШ № 93		

6. В соответствии с письмом ГБОУ ИРО Краснодарского края № 01-20/565 от 04.02.2022 «О заполнении карточек образовательных учреждений в АИС СГО» проведена проверка соответствия почтового и юридического адреса в карточке 00.

Корректный формат адреса: **индекс, Российская Федерация, Краснодарский край, г. Краснодар, улица, дом.**

<b>Кор.адрес</b>	84 00					
<b>Некорр. адрес</b>	гимн. № 69	СОШ № 32	СОШ № 61	СОШ № 68	СОШ № 100	СОШ № 84-Ф
<b>17 00</b>	гимн. № 72	СОШ № 41	СОШ № 66	СОШ № 78	СОШ № 97	гимн. № 69-Ф
	гимн. № 82	СОШ № 60	СОШ № 67	СОШ № 98	СОШ № 106	

Подробная информация о результатах мониторинга представлена в документе «Таблица мониторинга электронных журналов и дневников в АИС СГО».

Директор МКУ КМЦИКТ «Старт»



В.А. Дьяченко

Миклашевская В.В.  
25-99-888