

СПРАВКА
по итогам мониторинга функционирования сайтов
общеобразовательных организаций
муниципального образования город Краснодар
(ноябрь 2024 г.)

Целью мониторинга является:

- выявление динамики приведения сайтов общеобразовательных организаций муниципального образования город Краснодар в соответствие с требованиями приказа Рособнадзора от 14 августа 2020 года № 831 в части структуры и полноты размещенной информации, а также размещения документов, самостоятельно разрабатываемых и утверждаемых образовательной организацией, подписанных ЭЦП (раздел 1 сайта);
- контроль исполнения приказа департамента образования администрации муниципального образования город Краснодар от 29.12.2020 № 2030 "Об утверждении Положения о сайте образовательной организации муниципального образования город Краснодар" в части приведения структуры сайтов в соответствие с его требованиями.

Мониторинг сайтов ОО проводился в соответствии с приказом департамента образования администрации муниципального образования город Краснодар от 29.12.2020 № 2030 "Об утверждении Положения о сайте образовательной организации муниципального образования город Краснодар" (далее – Положение о сайте) по **169** критериям.

Каждый из критериев оценивался по 3-х бальной шкале:

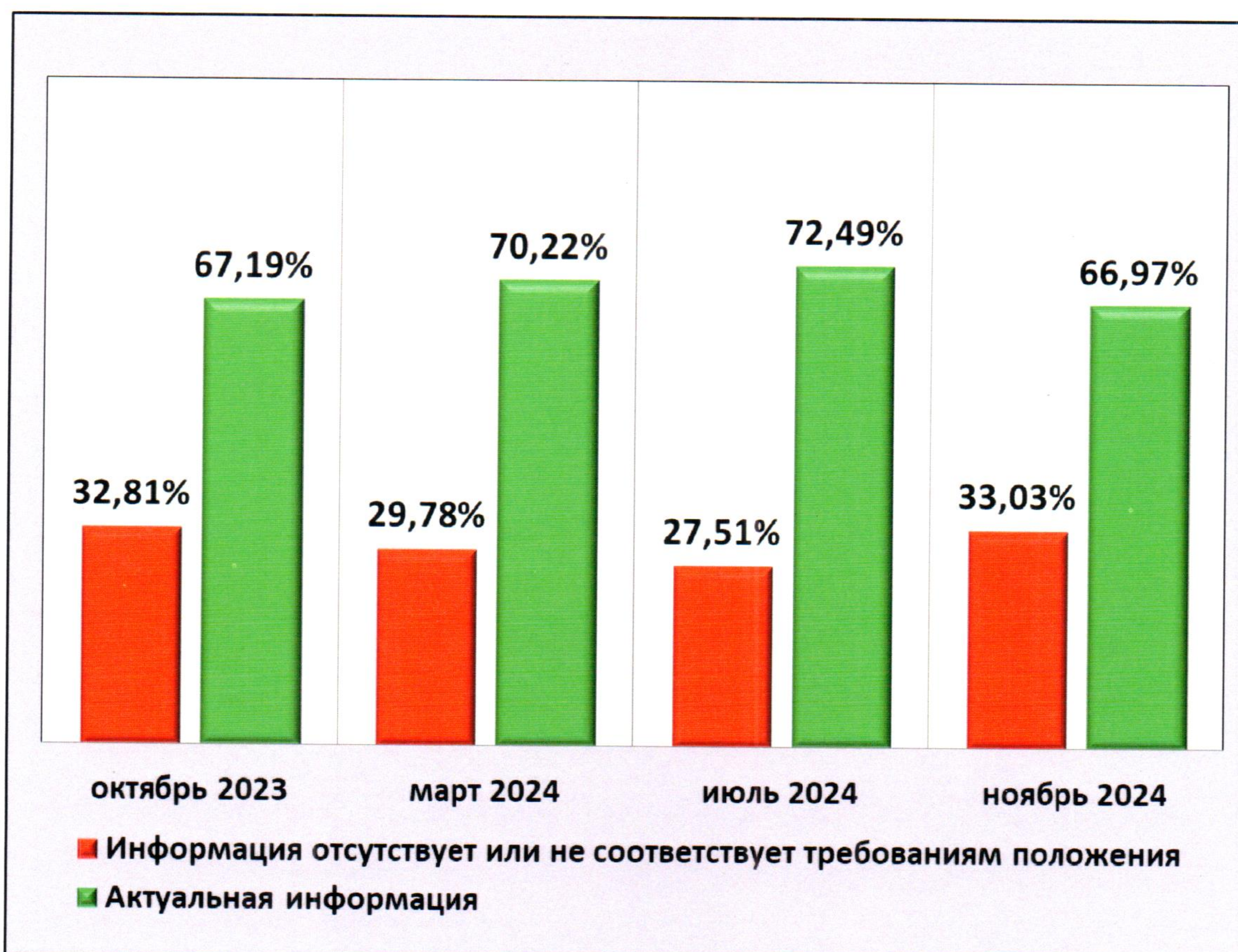
- 2 – актуальная информация (полная, обновленная, соответствует требованиям Положения);
- 1 – информация не соответствует требованиям Положения о сайте;
- 0 – информация отсутствует.

При мониторинге учитывалось размещение информации в определенных Положением пунктах меню.

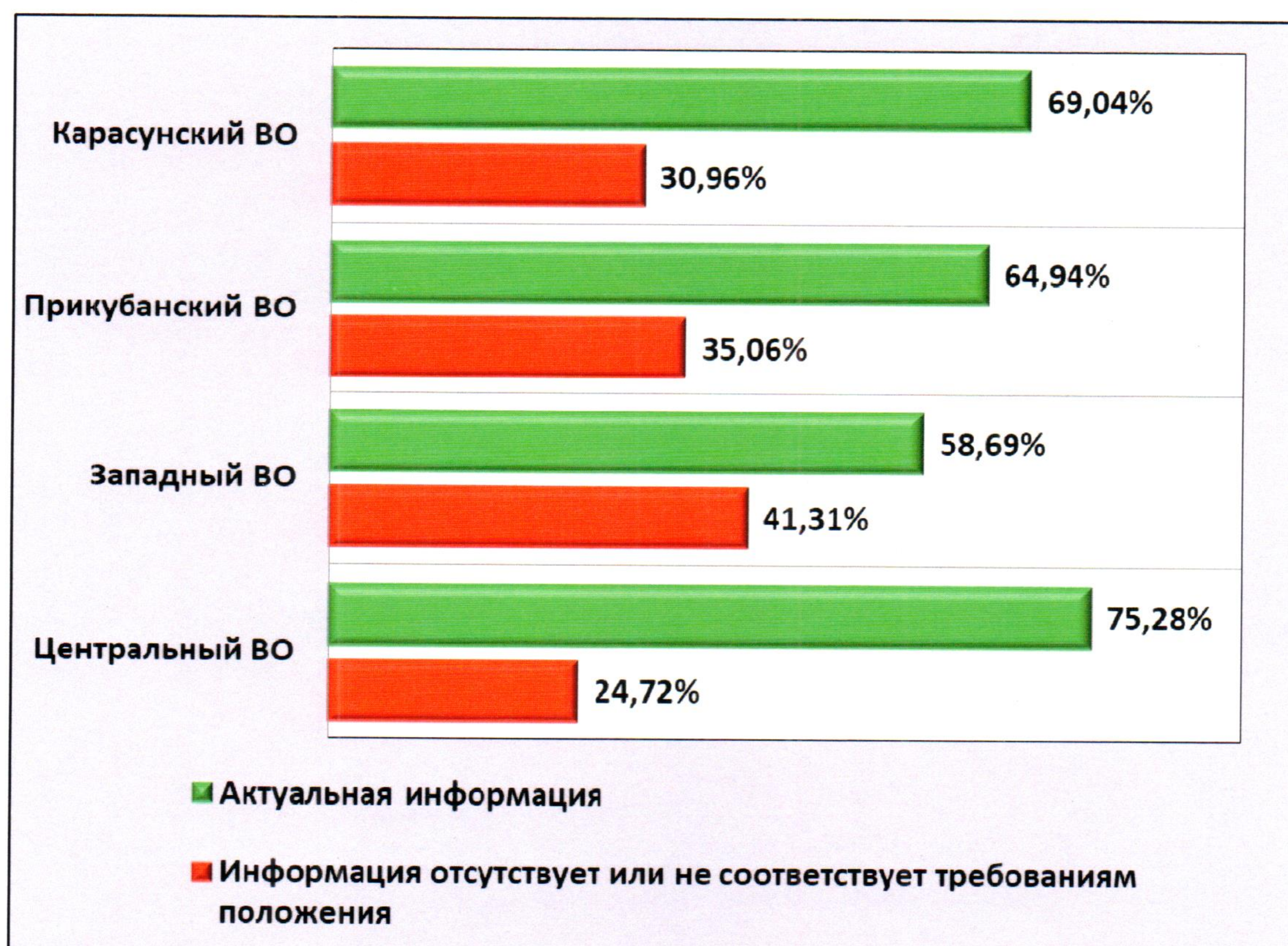
Всего было проверено 99 сайтов.

Более подробную информацию можно получить в электронной таблице «Таблица мониторинга сайтов ОО ноябрь 2024».

Динамика наполняемости сайтов по городу

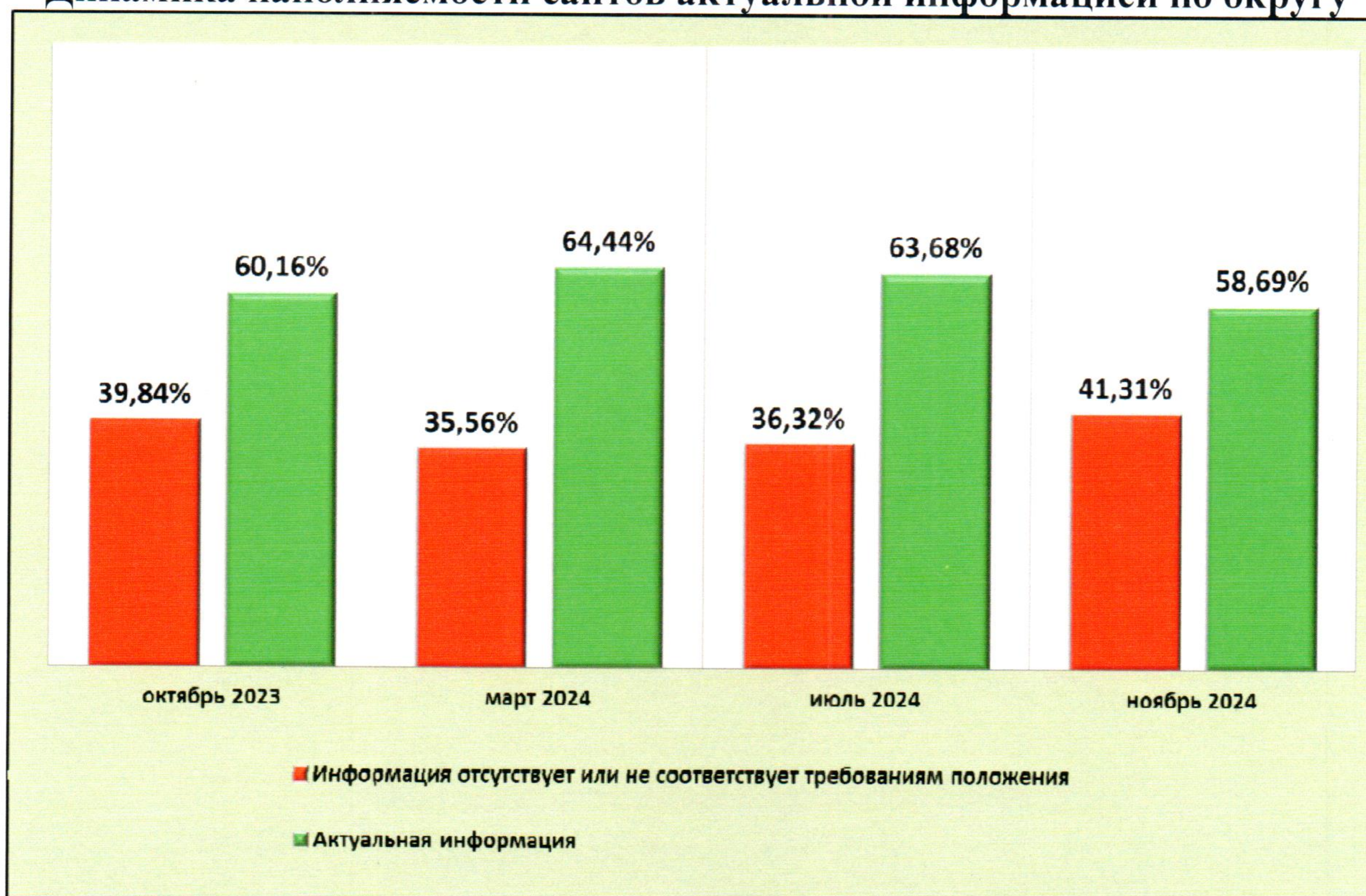


Наполняемость сайтов по состоянию на ноябрь 2024 г.



ЗАПАДНЫЙ ВНУТРИГОРОДСКОЙ ОКРУГ

Динамика наполняемости сайтов актуальной информацией по округу



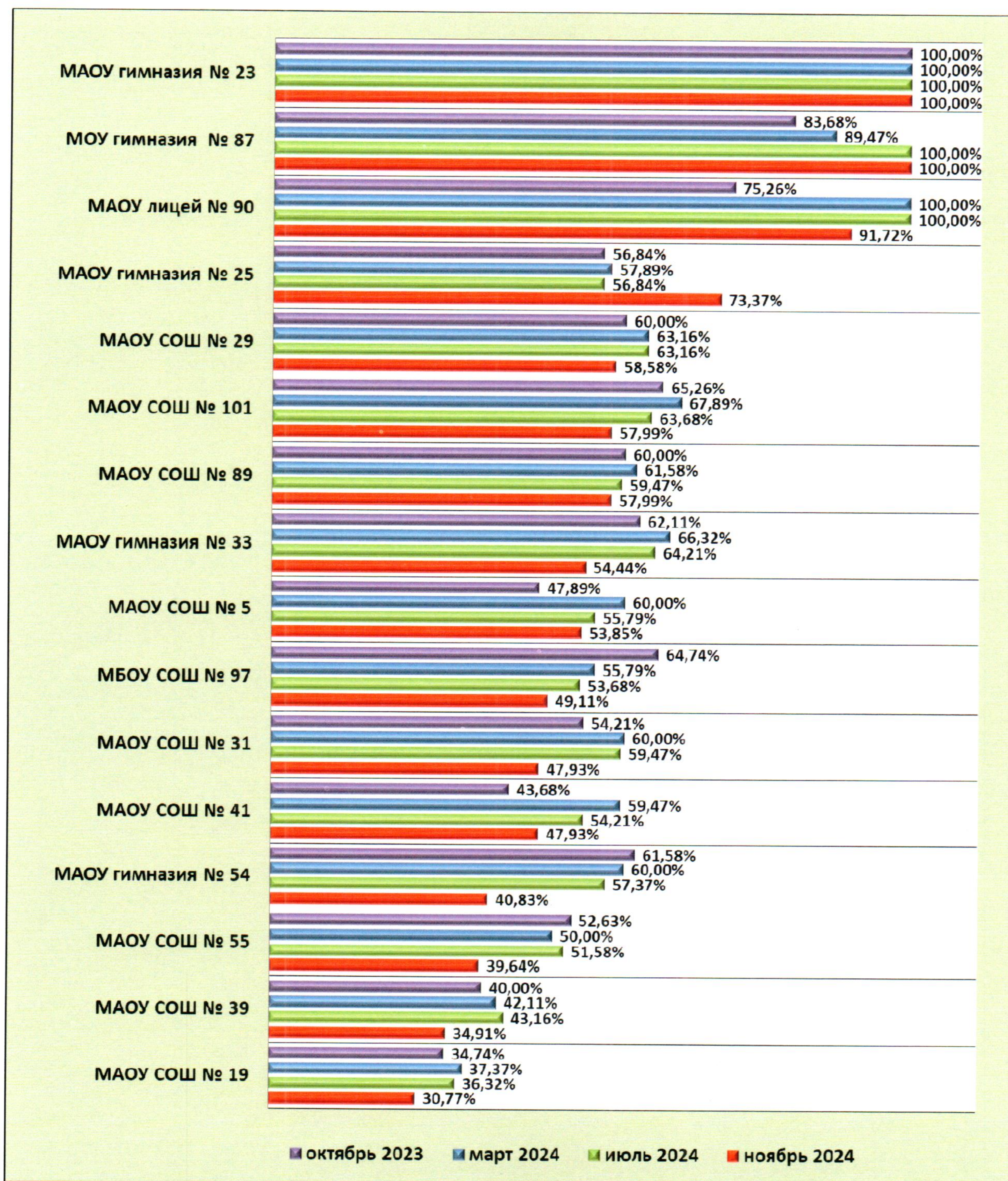
ЗАПАДНЫЙ ВНУТРИГОРОДСКОЙ ОКРУГ

Процент актуальной (полной, обновленной, соответствующей требованиям положения) информации ноябрь 2024

Уровни	Наименование ОО	Сумма критериев	% актуальности
100%	МАОУ гимназия № 23	169	100,00%
	МОУ гимназия № 87	169	100,00%
61-99%	МАОУ лицей № 90	155	91,72%
	МАОУ гимназия № 25	124	73,37%
50-60%	МАОУ СОШ № 29	99	58,58%
	МАОУ СОШ № 89	98	57,99%
	МАОУ СОШ № 101	98	57,99%
	МАОУ гимназия № 33	92	54,44%
	МАОУ СОШ № 5	91	53,85%
< 50%	МБОУ СОШ № 97	83	49,11%
	МАОУ СОШ № 31	81	47,93%
	МАОУ СОШ № 41	81	47,93%
	МАОУ гимназия № 54	69	40,83%
	МАОУ СОШ № 55	67	39,64%
	МАОУ СОШ № 39	59	34,91%
	МАОУ СОШ № 19	52	30,77%

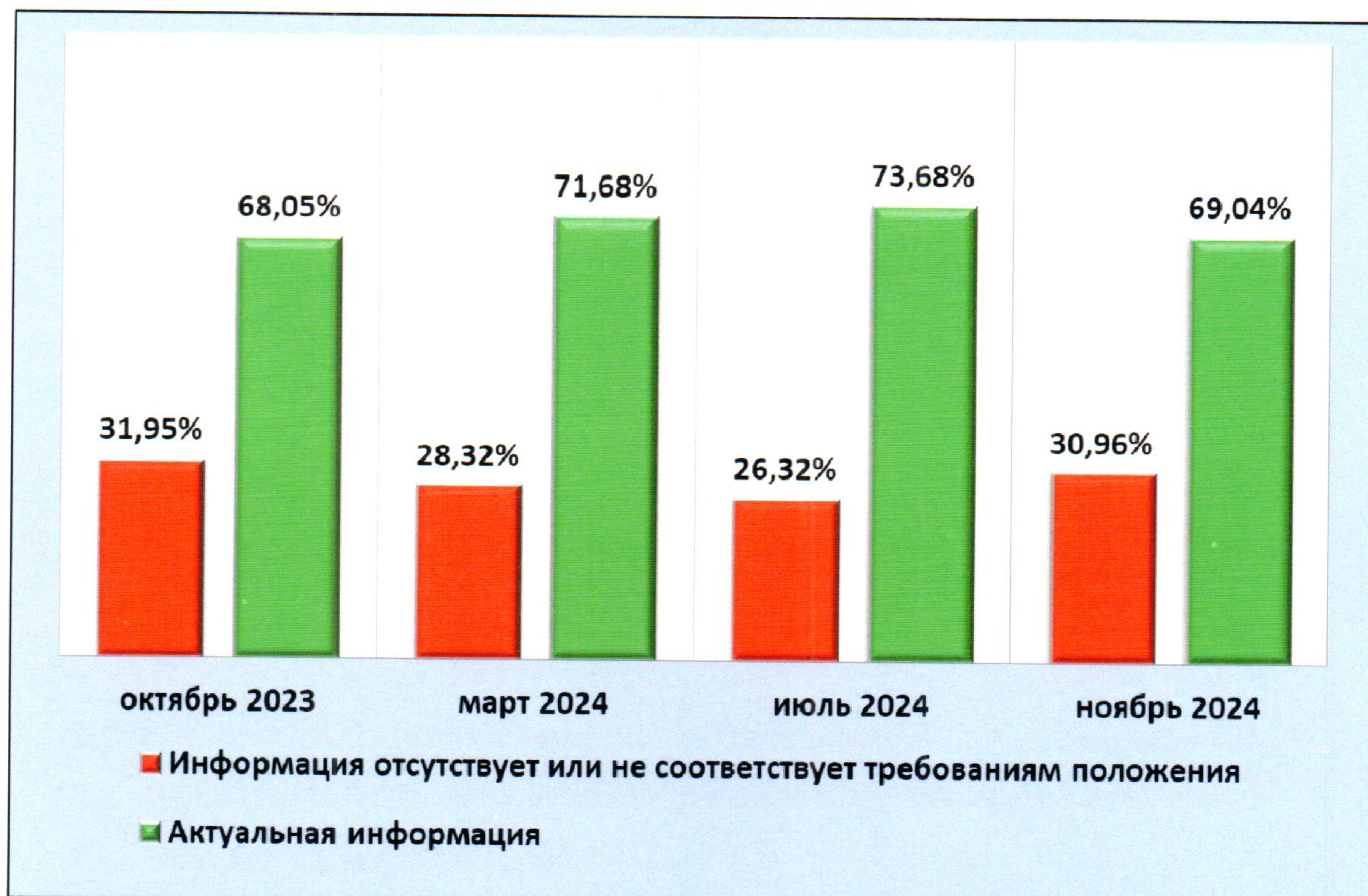
ЗАПАДНЫЙ ВНУТРИГОРОДСКОЙ ОКРУГ

Динамика наполняемости сайтов актуальной информацией по организациям



КАРАСУНСКИЙ ВНУТРИГОРОДСКОЙ ОКРУГ

Динамика наполняемости сайтов актуальной информацией по округу

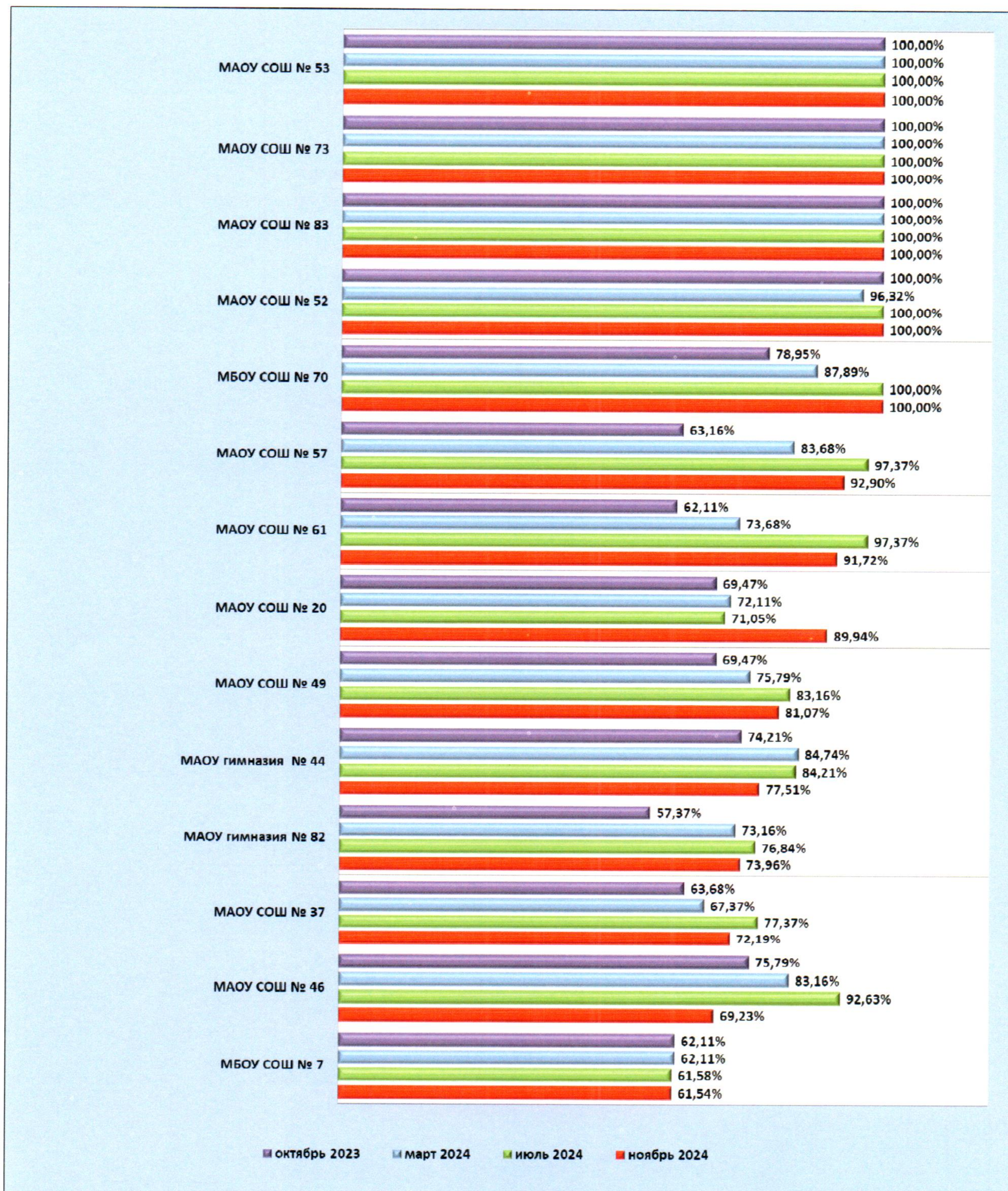


КАРАСУНСКИЙ ВНУТРИГОРОДСКОЙ ОКРУГ
Процент актуальной (полной, обновленной,
соответствующей требованиям положения) информации
ноябрь 2024

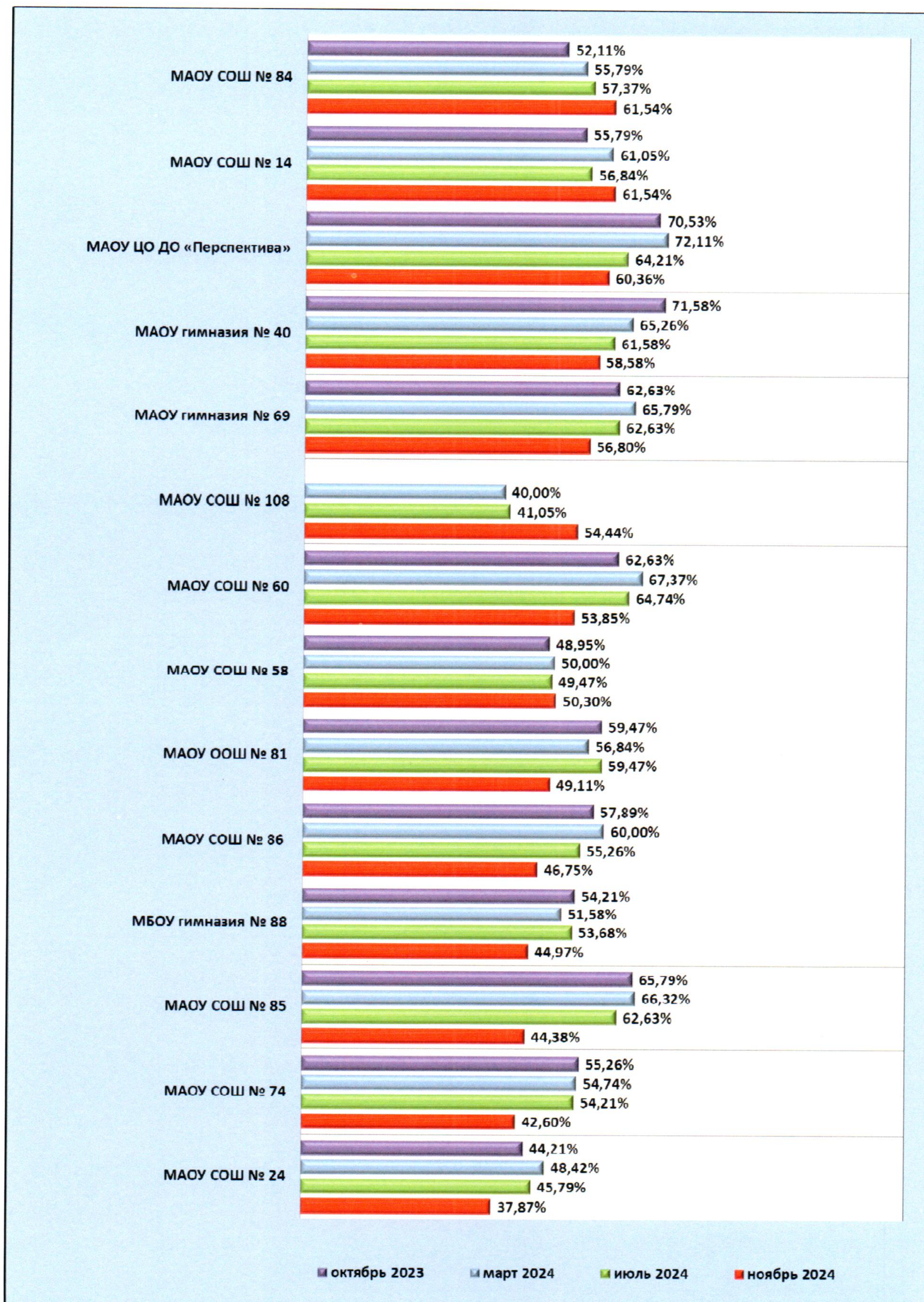
Уровни	Наименование ОО	Сумма критериев	% актуальности
100%	МАОУ СОШ № 52	169	100,00%
	МАОУ СОШ № 53	169	100,00%
	МАОУ СОШ № 70	169	100,00%
	МАОУ СОШ № 73	169	100,00%
	МАОУ СОШ № 83	169	100,00%
65-99%	МАОУ СОШ № 57	157	92,90%
	МАОУ СОШ № 61	155	91,72%
	МАОУ СОШ № 20	152	89,94%
	МАОУ СОШ № 49	137	81,07%
	МАОУ гимназия № 44	131	77,51%
	МАОУ гимназия № 82	125	73,96%
	МАОУ СОШ № 37	122	72,19%
	МАОУ СОШ № 46	117	69,23%
50-64%	МБОУ СОШ № 7	104	61,54%
	МАОУ СОШ № 14	104	61,54%
	МАОУ СОШ № 84	104	61,54%
	МАОУ ЦО ДО «Перспектива»	102	60,36%
	МАОУ гимназия № 40	99	58,58%
	МАОУ гимназия № 69	96	56,80%
	МАОУ СОШ № 108	92	54,44%
	МАОУ СОШ № 60	91	53,85%
	МАОУ СОШ № 58	85	50,30%
< 50%	МАОУ ООШ № 81	83	49,11%
	МАОУ СОШ № 86	79	46,75%
	МБОУ гимназия № 88	76	44,97%
	МАОУ СОШ № 85	75	44,38%
	МАОУ СОШ № 74	72	42,60%
	МАОУ СОШ № 24	64	37,87%

КАРАСУНСКИЙ ВНУТРИГОРОДСКОЙ ОКРУГ

Динамика наполняемости сайтов актуальной информацией по организациям

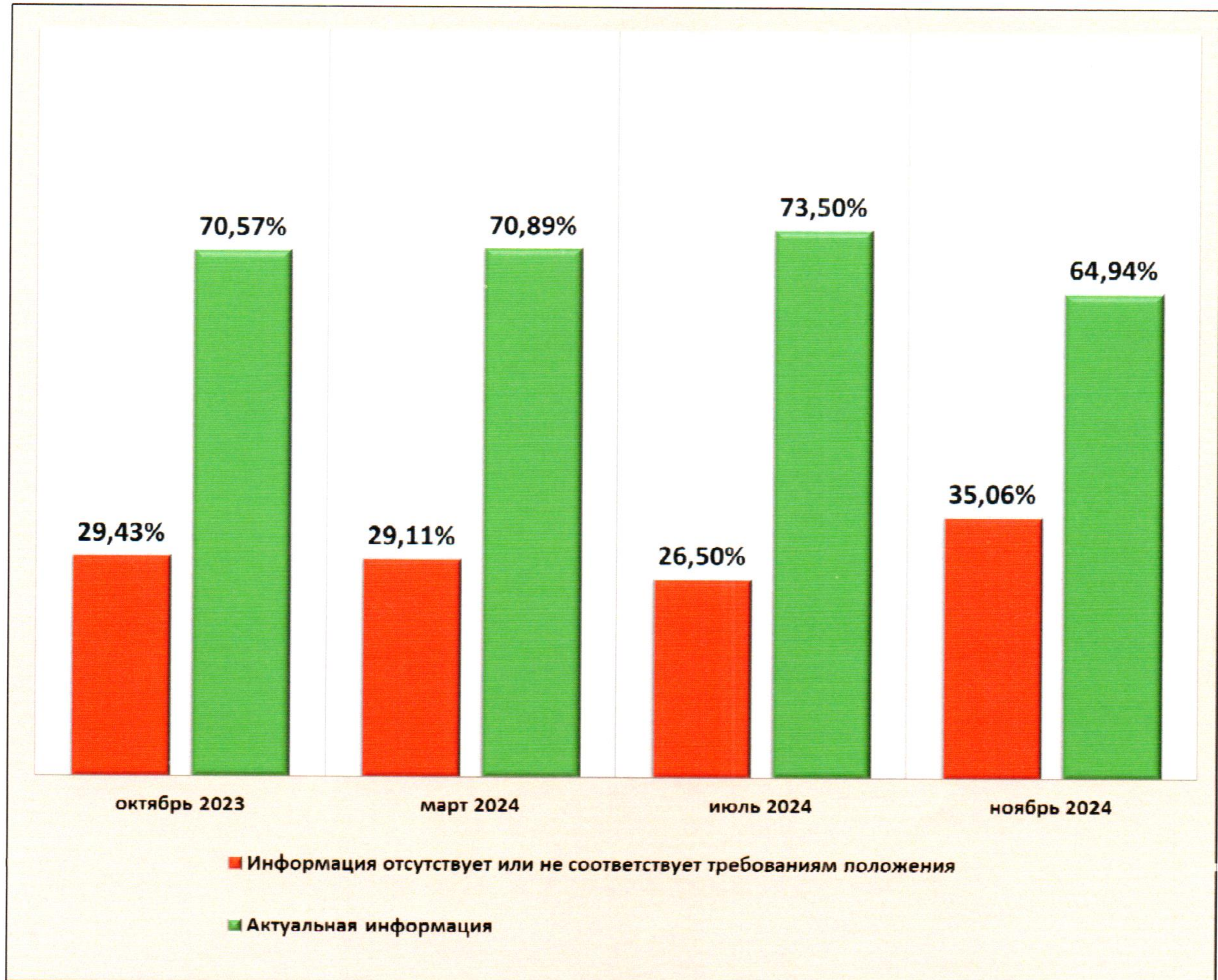


КАРАСУНСКИЙ ВНУТРИГОРОДСКОЙ ОКРУГ
Динамика наполняемости сайтов актуальной информацией по
организациям (продолжение)



ПРИКУБУАНСКИЙ ВНУТРИГОРОДСКОЙ ОКРУГ

Динамика наполняемости сайтов актуальной информацией по округу



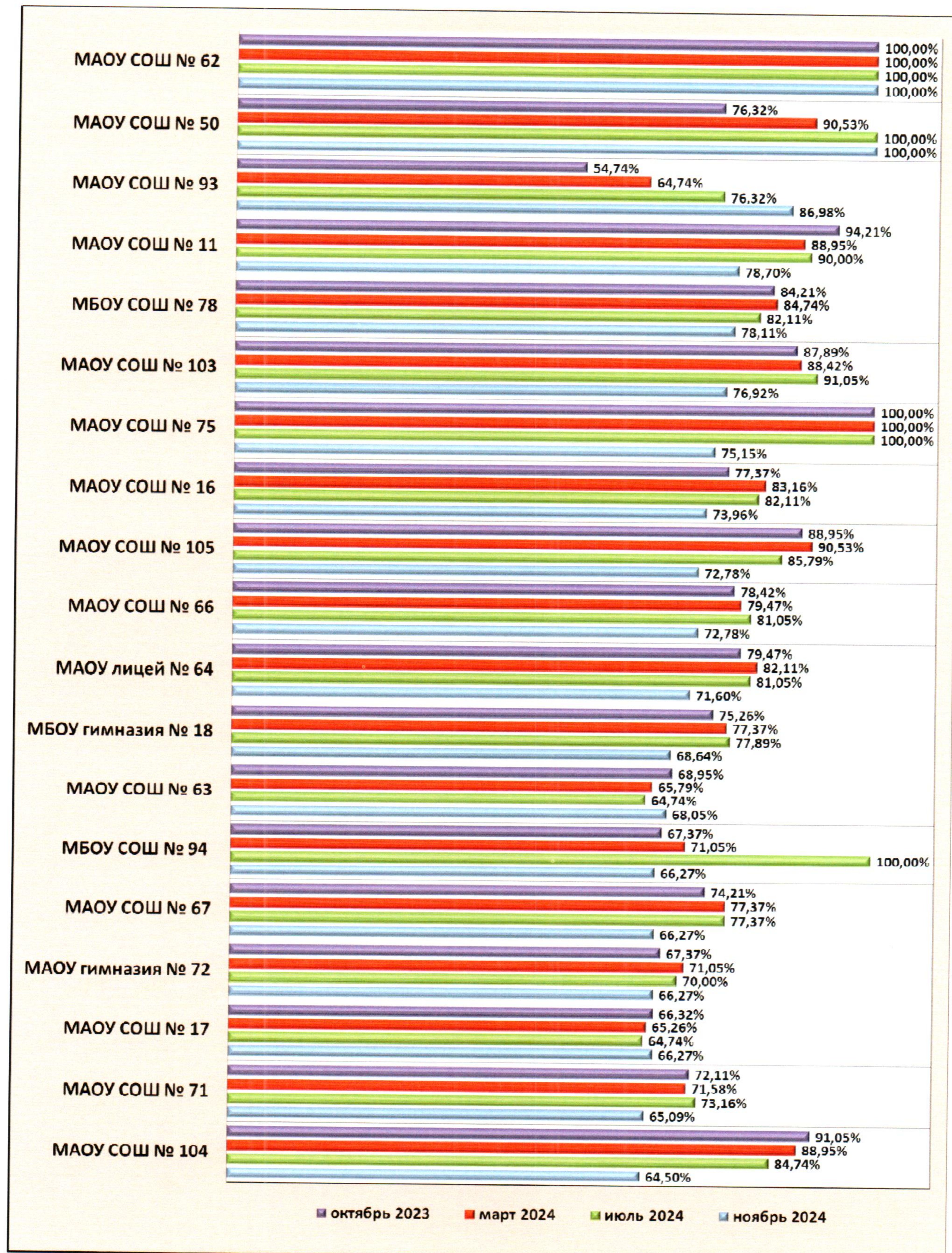
ПРИКУБАНСКИЙ ВНУТРИГОРОДСКОЙ ОКРУГ

**Процент актуальной (полной, обновленной,
соответствующей требованиям положения) информации
ноябрь 2024**

Уровни	Наименование ОО	Сумма критериев	% актуальности
100%	МАОУ СОШ № 50	169	100,00%
	МАОУ СОШ № 62	169	100,00%
75-99%	МАОУ СОШ № 93	147	86,98%
	МАОУ СОШ № 11	133	78,70%
	МБОУ СОШ № 78	132	78,11%
	МАОУ СОШ № 103	130	76,92%
	МАОУ СОШ № 75	127	75,15%
65-74%	МАОУ СОШ № 16	125	73,96%
	МАОУ СОШ № 66	123	72,78%
	МАОУ СОШ № 105	123	72,78%
	МАОУ лицей № 64	121	71,60%
	МБОУ гимназия № 18	116	68,64%
	МАОУ СОШ № 63	115	68,05%
	МАОУ СОШ № 17	112	66,27%
	МАОУ СОШ № 67	112	66,27%
	МАОУ гимназия № 72	112	66,27%
	МБОУ СОШ № 94	112	66,27%
	МАОУ СОШ № 71	110	65,09%
50-64%	МАОУ СОШ № 104	109	64,50%
	МАОУ СОШ № 76	108	63,91%
	МАОУ СОШ № 38	106	62,72%
	МАОУ СОШ № 42	106	62,72%
	МАОУ СОШ № 77	105	62,13%
	МАОУ СОШ № 95	103	60,95%
	МАОУ СОШ № 65	99	58,58%
	МАОУ СОШ № 68	98	57,99%
	МАОУ СОШ № 100	97	57,40%
	МАОУ СОШ № 80	96	56,80%
	МАОУ СОШ № 1	93	55,03%
	МБОУ ООШ № 79	89	52,66%
	МАОУ СОШ № 98	86	50,89%
	МБОУ СОШ № 45	85	50,30%
МАОУ СОШ № 96	85	50,30%	
< 50%	МАОУ СОШ № 102	78	46,15%
	МАОУ СОШ № 99	77	45,56%
	МАОУ СОШ № 107	77	45,56%
	МБОУ СОШ № 106	76	44,97%

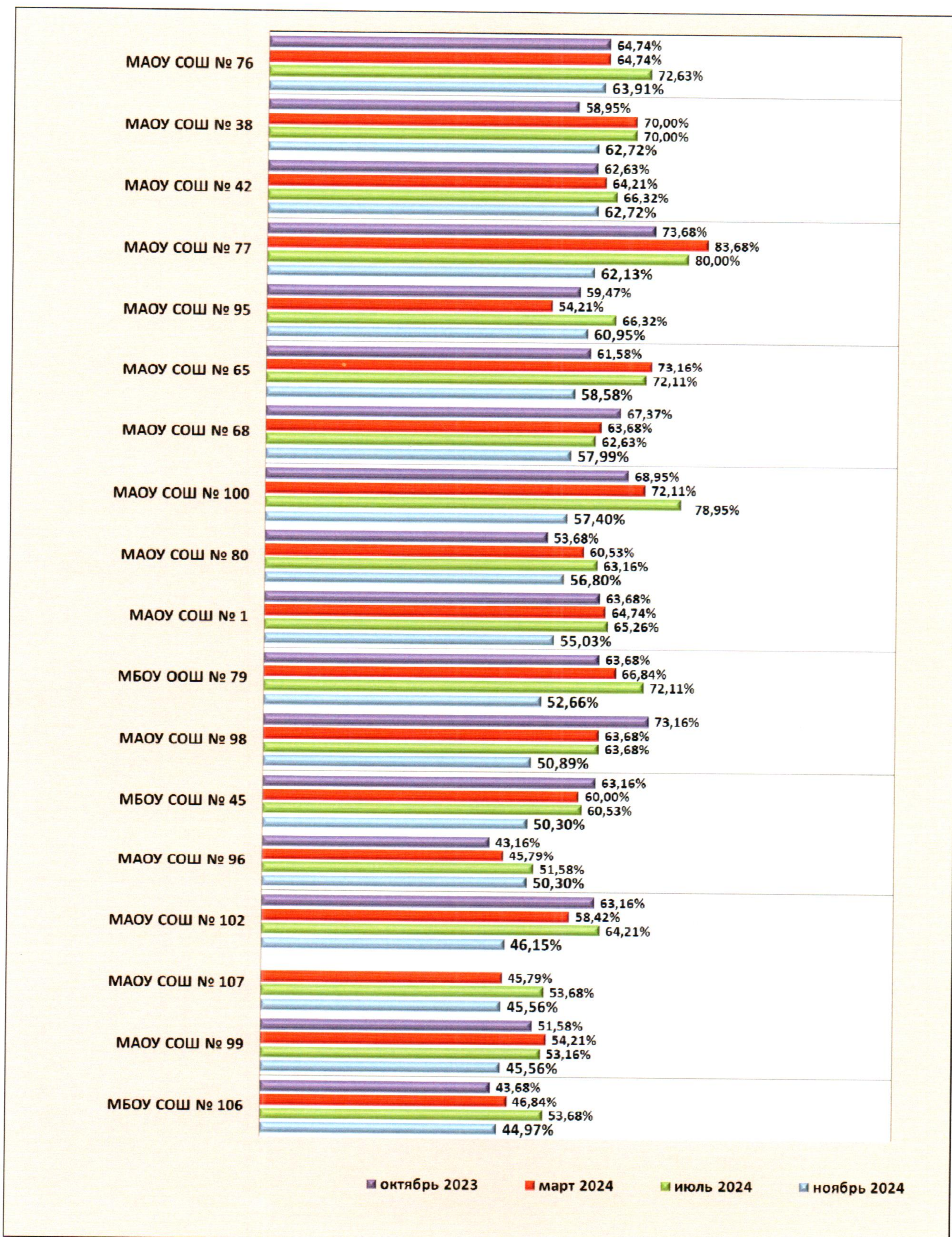
ПРИКУБАНСКИЙ ВНУТРИГОРОДСКОЙ ОКРУГ

Динамика наполняемости сайтов актуальной информацией по организациям



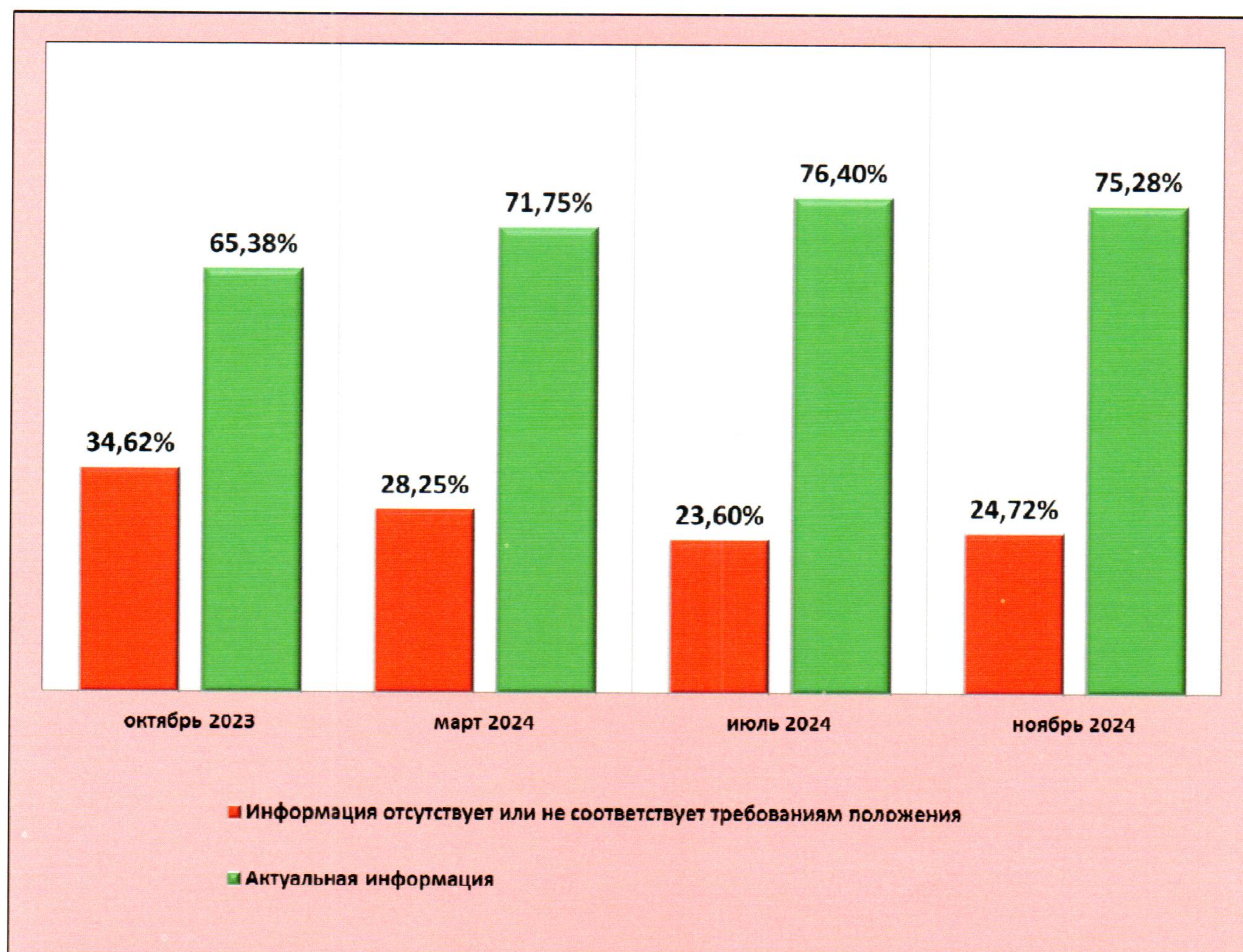
ПРИКУБАНСКИЙ ВНУТРИГОРОДСКОЙ ОКРУГ

Динамика наполняемости сайтов актуальной информацией по организациям (продолжение)



ЦЕНТРАЛЬНЫЙ ВНУТРИГОРОДСКОЙ ОКРУГ

Динамика наполняемости сайтов актуальной информацией по округу



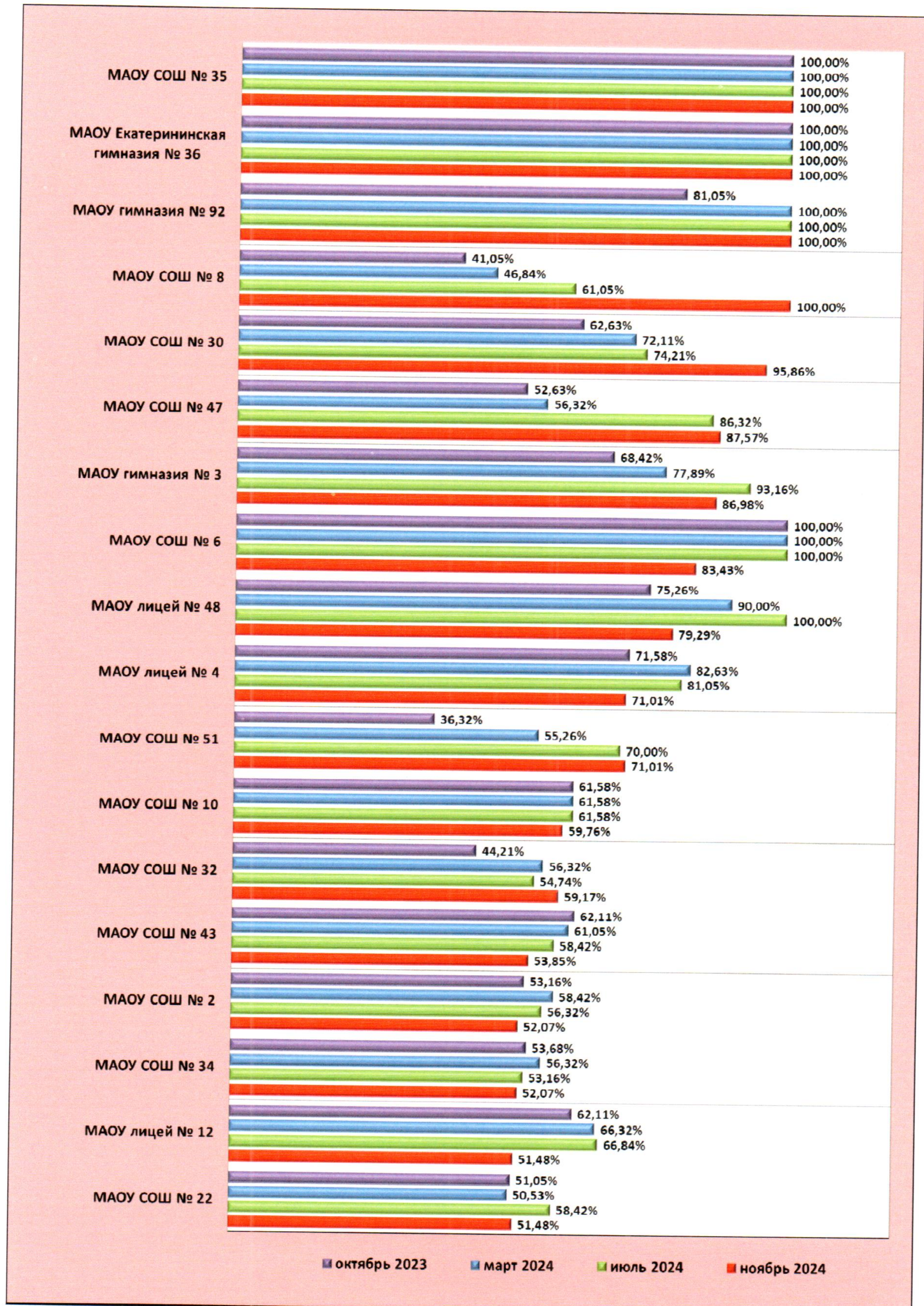
ЦЕНТРАЛЬНЫЙ ВНУТРИГОРОДСКОЙ ОКРУГ

Процент актуальной (полной, обновленной, соответствующей требованиям положения) информации ноябрь 2024

Уровни	Наименование ОО	Сумма критериев	% актуальности
100%	МАОУ СОШ № 8	169	100,00%
	МАОУ СОШ № 35	169	100,00%
	МАОУ Екатерининская гимназия № 36	169	100,00%
	МАОУ гимназия № 92	169	100,00%
80-99%	МАОУ СОШ № 30	162	95,86%
	МАОУ СОШ № 47	148	87,57%
	МАОУ гимназия № 3	147	86,98%
	МАОУ СОШ № 6	141	83,43%
65-79%	МАОУ лицей № 48	134	79,29%
	МАОУ лицей № 4	120	71,01%
	МАОУ СОШ № 51	120	71,01%
50-64%	МАОУ СОШ № 10	101	59,76%
	МАОУ СОШ № 32	100	59,17%
	МАОУ СОШ № 43	91	53,85%
	МАОУ СОШ № 2	88	52,07%
	МАОУ СОШ № 34	88	52,07%
	МАОУ лицей № 12	87	51,48%
	МАОУ СОШ № 22	87	51,48%

ЦЕНТРАЛЬНЫЙ ВНУТРИГОРОДСКОЙ ОКРУГ

Динамика наполняемости сайтов актуальной информацией по организациям



**Размещение официальных сайтов
общеобразовательных организаций
в сети Интернет**

№	№ ОО	Домен	Количество
1	46, 52, 101	Kubannet.ru	3
2	1, 2, 3, 5, 6, 7, 8, 11, 12, 14, 16, 17, 18, 19, 20, 22, 23, 24, 25, 29, 30, 31, 32, 33, 34, 35, 36, 37, 38, 39, 40, 41, 42, 43, 44, 45, 47, 49, 50, 51, 53, 54, 55, 57, 58, 60, 61, 62, 63, 64, 65, 66, 67, 68, 69, 70, 71, 72, 73, 74, 75, 76, 77, 78, 79, 80, 81, 82, 83, 84, 85, 86, 87, 88, 89, 90, 92, 93, 94, 95, 96, 97, 98, 99, 100, 102, 103, 104, 105, 106, 107, 108, «Перспектива»	Centerstart.ru	93
3	4, 10, 48	.ru	3

И.о. директора МКУ КМЦИКТ «Старт»



Миклашевская В.В.

Ерхова Н.Н.
2599888