

СПРАВКА
по итогам мониторинга функционирования сайтов
общеобразовательных организаций
муниципального образования город Краснодар
(март 2019 г.)

Целью мониторинга является:

- выявление динамики информационной реализации web-сайтов общеобразовательных организаций муниципального образования город Краснодар,

- исполнение Приказа департамента образования администрации муниципального образования город Краснодар от 06.09.2017 № 1489 "О внесении изменений в приказ департамента образования от 27.02.2012 № 106 "Об утверждении Положения о сайте образовательного учреждения муниципального образования город Краснодар", приказа департамента образования администрации муниципального образования г. Краснодар от 21.03.2018 № 361 "О внесении изменений в приказ департамента образования от 27.02.2012 № 106 "Об утверждении Положения о сайте образовательного учреждения муниципального образования г. Краснодар" , приказа департамента образования администрации муниципального образования г. Краснодар от 15.06.2018 № 890 "О внесении изменений в приказ департамента образования от 27.02.2012 № 106 "Об утверждении Положения о сайте образовательного учреждения муниципального образования г. Краснодар" и приказа департамента образования администрации муниципального образования г. Краснодар от 05.09.2018 № 1508 "О внесении изменений в приказ департамента образования от 27.02.2012 № 106 "Об утверждении Положения о сайте образовательного учреждения муниципального образования г. Краснодар".

Мониторинг сайтов ОО проводился в соответствии с приказами департамента образования администрации муниципального образования г. Краснодар от 21.03.2018 № 361, от 15.06.2018 № 890 и от 05.09.2018 № 1508 "О внесении изменений в приказ департамента образования от 27.02.2012 № 106 "Об утверждении Положения о сайте образовательного учреждения муниципального образования г. Краснодар" (далее – Положение о сайте) по **174** критериям. Каждый из критериев оценивался по 3-х бальной шкале:

2 – актуальная информация (полная, обновленная, соответствует требованиям Положения);

1 – информация не соответствует требованиям Положения о сайте;

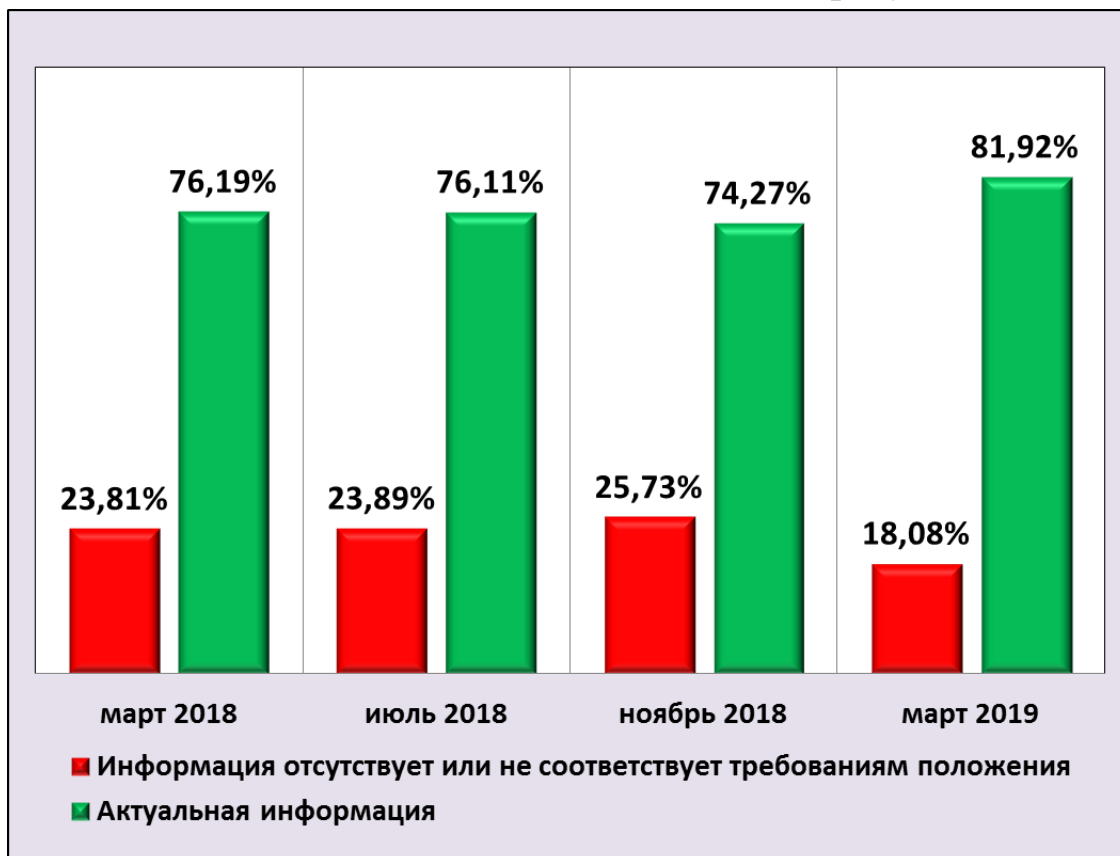
0 – информация отсутствует.

При мониторинге учитывалось размещение информации в определенных Положением пунктах меню. В целом на сайтах соблюдается порядок размещения информации определенный Положением.

Всего был проверен 91 сайт.

Более подробную информацию можно получить в электронной таблице «Таблица мониторинга сайтов ОО март 2019».

Динамика наполняемости сайтов по городу

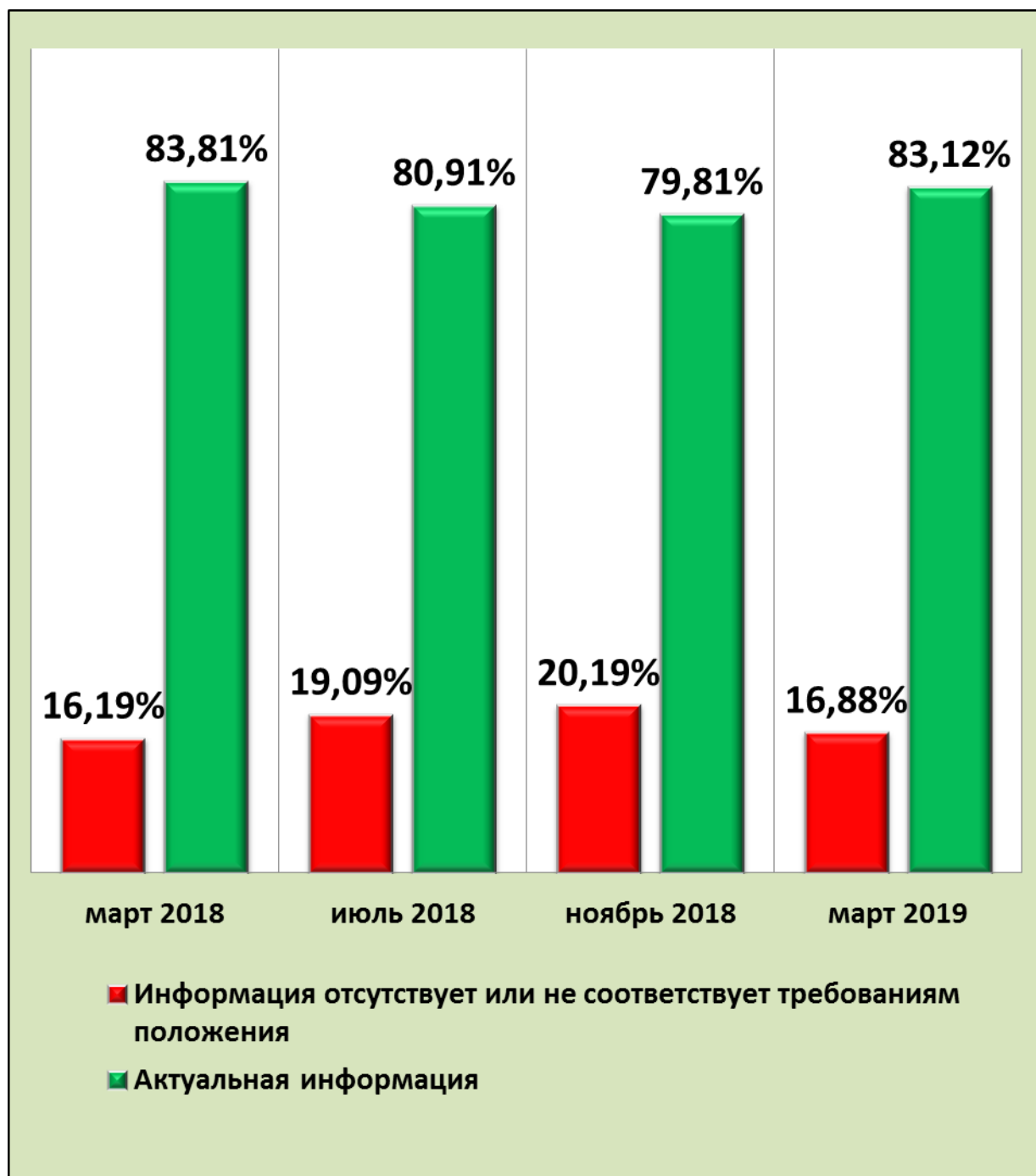


Наполняемость сайтов по состоянию на март 2019 г.



ЗАПАДНЫЙ ВНУТРИГОРОДСКОЙ ОКРУГ

Динамика наполняемости сайтов актуальной информацией по округу

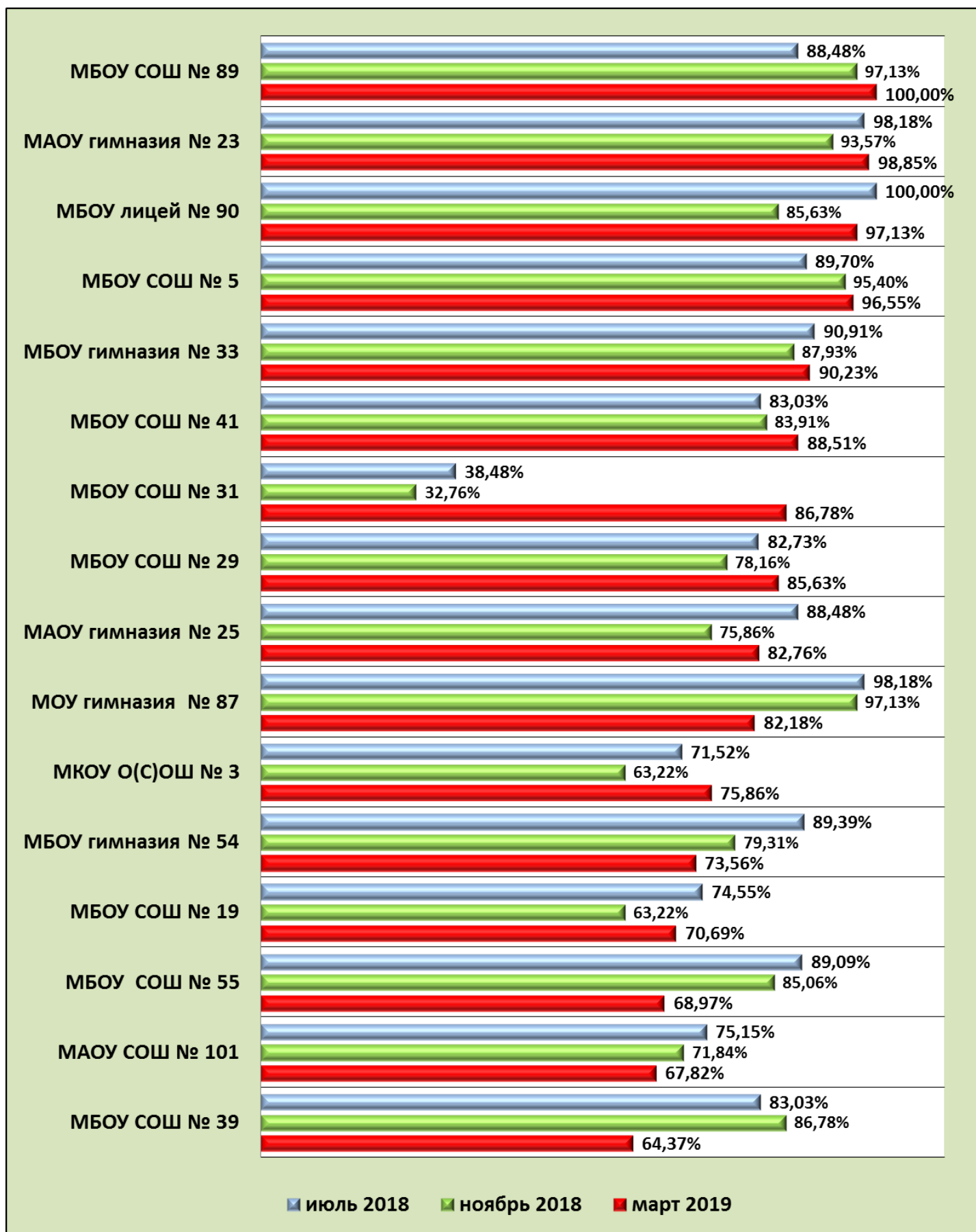


ЗАПАДНЫЙ ВНУТРИГОРОДСКОЙ ОКРУГ

Процент актуальной (полной, обновленной,
соответствующей требованиям положения) информации
март 2019

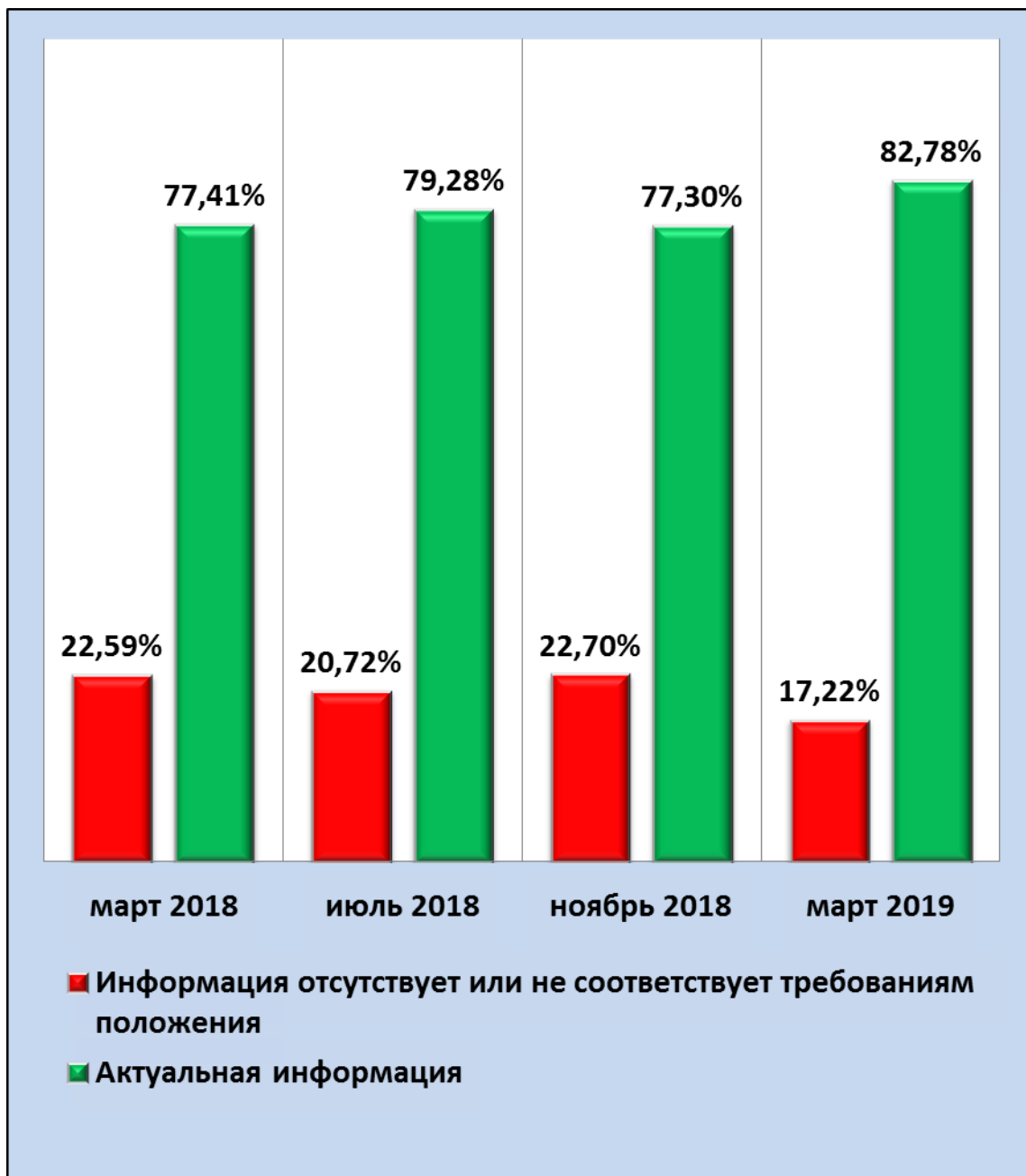
Уровни	Наименование ОО	Сумма баллов	% актуальности
100%	МБОУ СОШ № 89	174	100,00%
90-99%	МАОУ гимназия № 23	172	98,85%
	МБОУ лицей № 90	169	97,13%
	МБОУ СОШ № 5	168	96,55%
	МБОУ гимназия № 33	157	90,23%
85-89%	МБОУ СОШ № 41	154	88,51%
	МБОУ СОШ № 31	151	86,78%
	МБОУ СОШ № 29	149	85,63%
65-84%	МАОУ гимназия № 25	144	82,76%
	МОУ гимназия № 87	143	82,18%
	МКОУ О(С)ОШ № 3	132	75,86%
	МБОУ гимназия № 54	128	73,56%
	МБОУ СОШ № 19	123	70,69%
	МБОУ СОШ № 55	120	68,97%
	МАОУ СОШ № 101	118	67,82%
50-64%	МБОУ СОШ № 39	112	64,37%

ЗАПАДНЫЙ ВНУТРИГОРОДСКОЙ ОКРУГ
Динамика наполняемости сайтов
актуальной информацией по организациям



КАРАСУНСКИЙ ВНУТРИГОРОДСКОЙ ОКРУГ

Динамика наполняемости сайтов актуальной информацией по округу

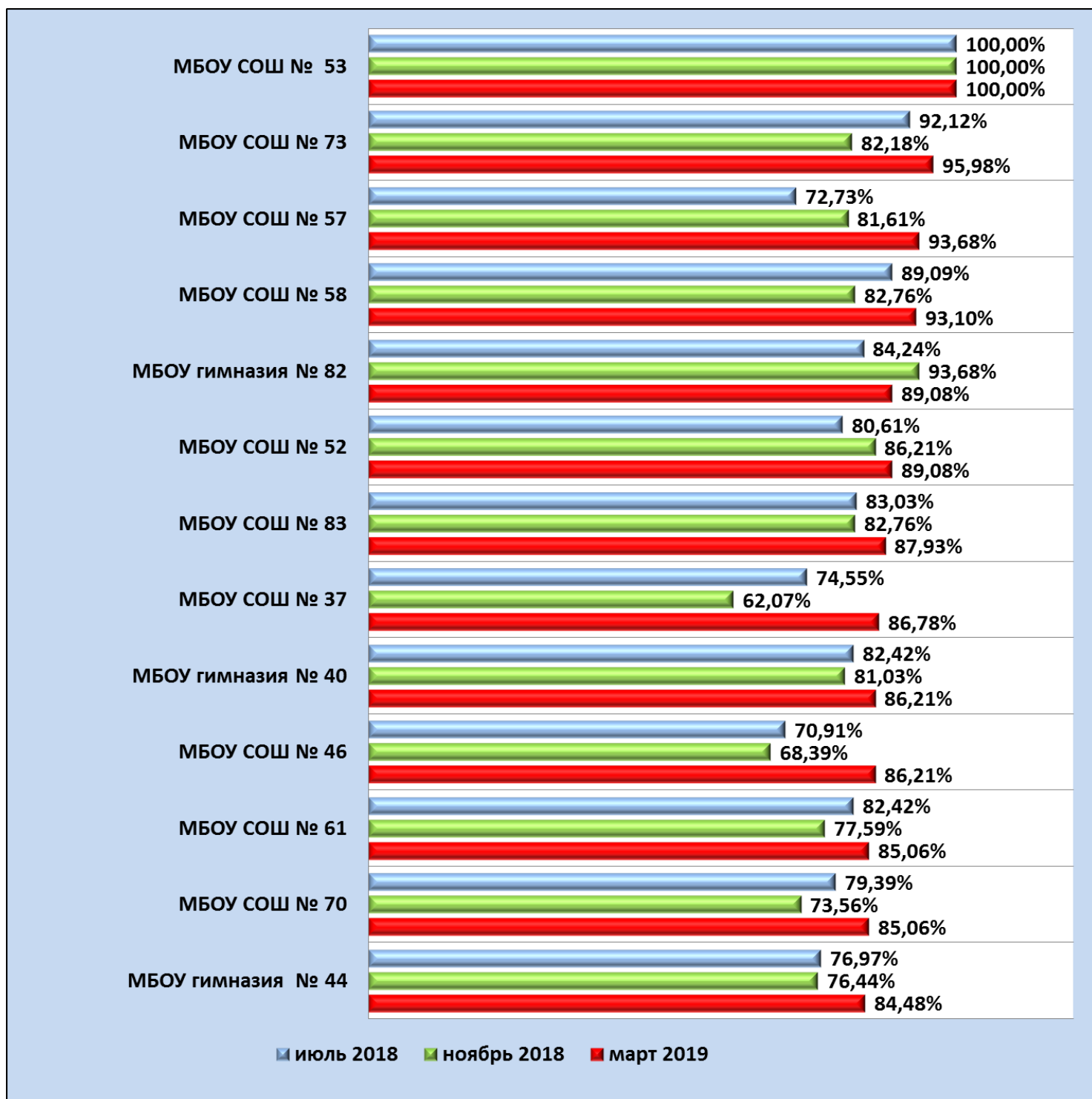


**Процент актуальной (полной, обновленной,
соответствующей требованиям положения) информации
март 2019**

Уровни	Наименование ОО	Сумма баллов	% актуальности
100%	МБОУ СОШ № 53	174	100,00%
90-99%	МБОУ СОШ № 73	167	95,98%
	МБОУ СОШ № 57	163	93,68%
	МБОУ СОШ № 58	162	93,10%
85-89%	МБОУ гимназия № 82	155	89,08%
	МБОУ СОШ № 52	155	89,08%
	МБОУ СОШ № 83	153	87,93%
	МБОУ СОШ № 37	151	86,78%
	МБОУ гимназия № 40	150	86,21%
	МБОУ СОШ № 46	150	86,21%
	МБОУ СОШ № 61	148	85,06%
	МБОУ СОШ № 70	148	85,06%
65-84%	МБОУ гимназия № 44	147	84,48%
	МБОУ СОШ № 74	146	83,91%
	МБОУ СОШ № 14	145	83,33%
	МБОУ ООШ № 81	143	82,18%
	МБОУ СОШ № 24	143	82,18%
	МБОУ СОШ № 20	140	80,46%
	МБОУ СОШ № 60	137	78,74%
	МБОУ гимназия № 69	136	78,16%
	МБОУ СОШ № 49	135	77,59%
	МАОУ СОШ № 84	125	71,84%
	МБОУ СОШ № 86	123	70,69%
	МБОУ гимназия № 88	122	70,11%
	МБОУ ООШ № 7	117	67,24%
50-64%	МБОУ СОШ № 85	110	63,22%

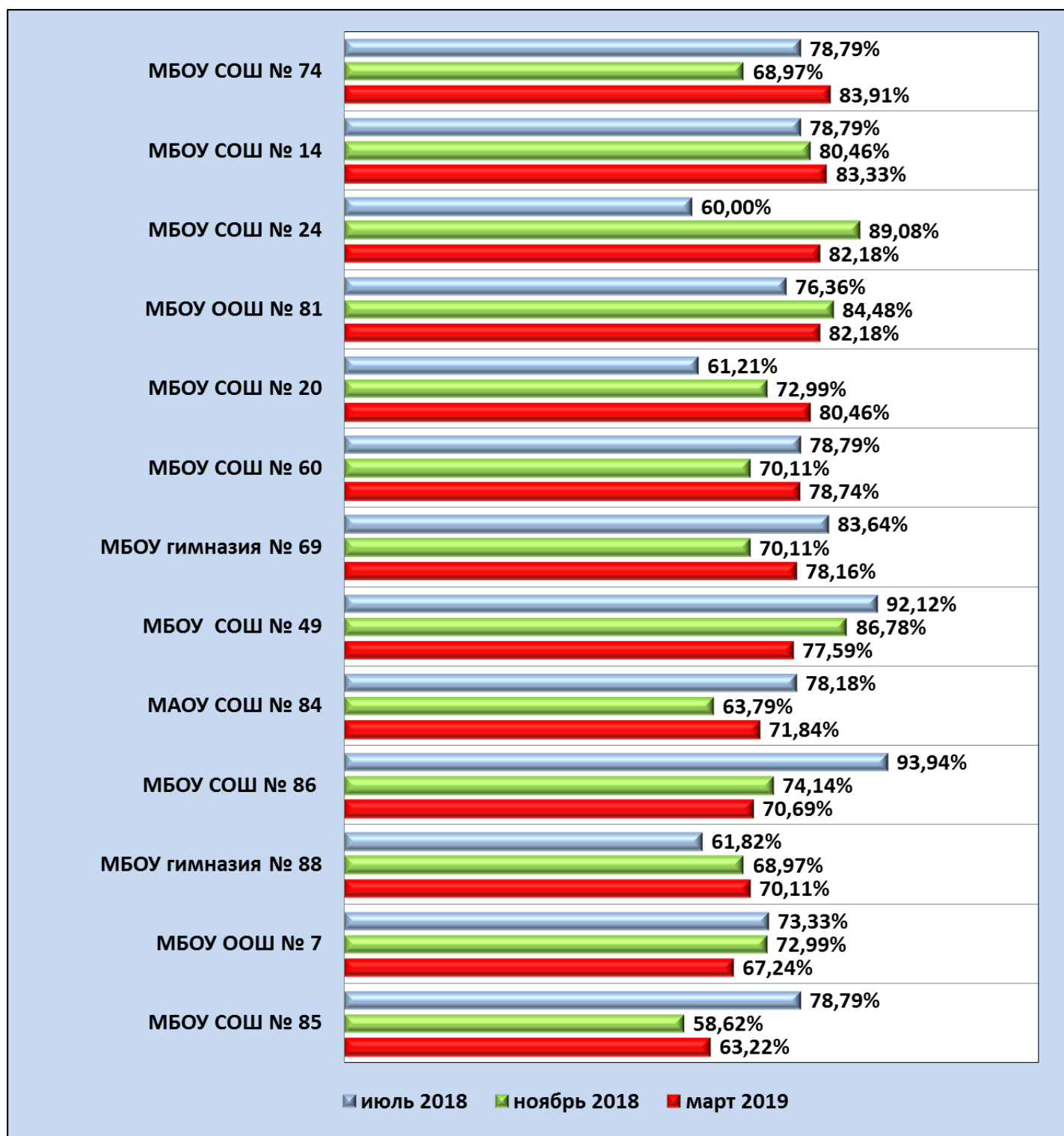
КАРАСУНСКИЙ ВНУТРИГОРОДСКОЙ ОКРУГ

Динамика наполняемости сайтов актуальной информацией по организациям



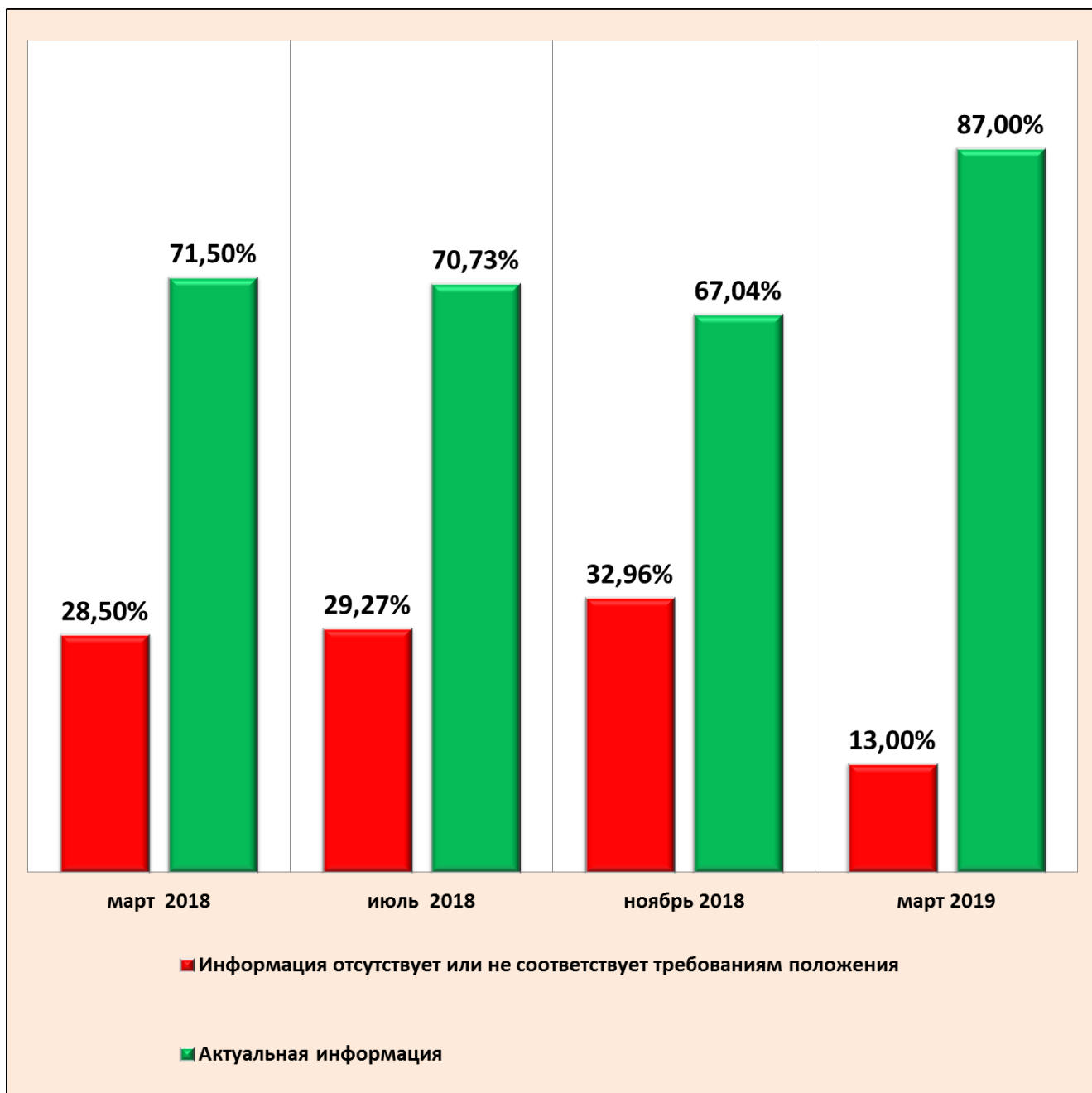
КАРАСУНСКИЙ ВНУТРИГОРОДСКОЙ ОКРУГ

Динамика наполняемости сайтов актуальной информацией по организациям (продолжение)



ПРИКУБАНСКИЙ ВНУТРИГОРОДСКОЙ ОКРУГ

Динамика наполняемости сайтов актуальной информацией по округу

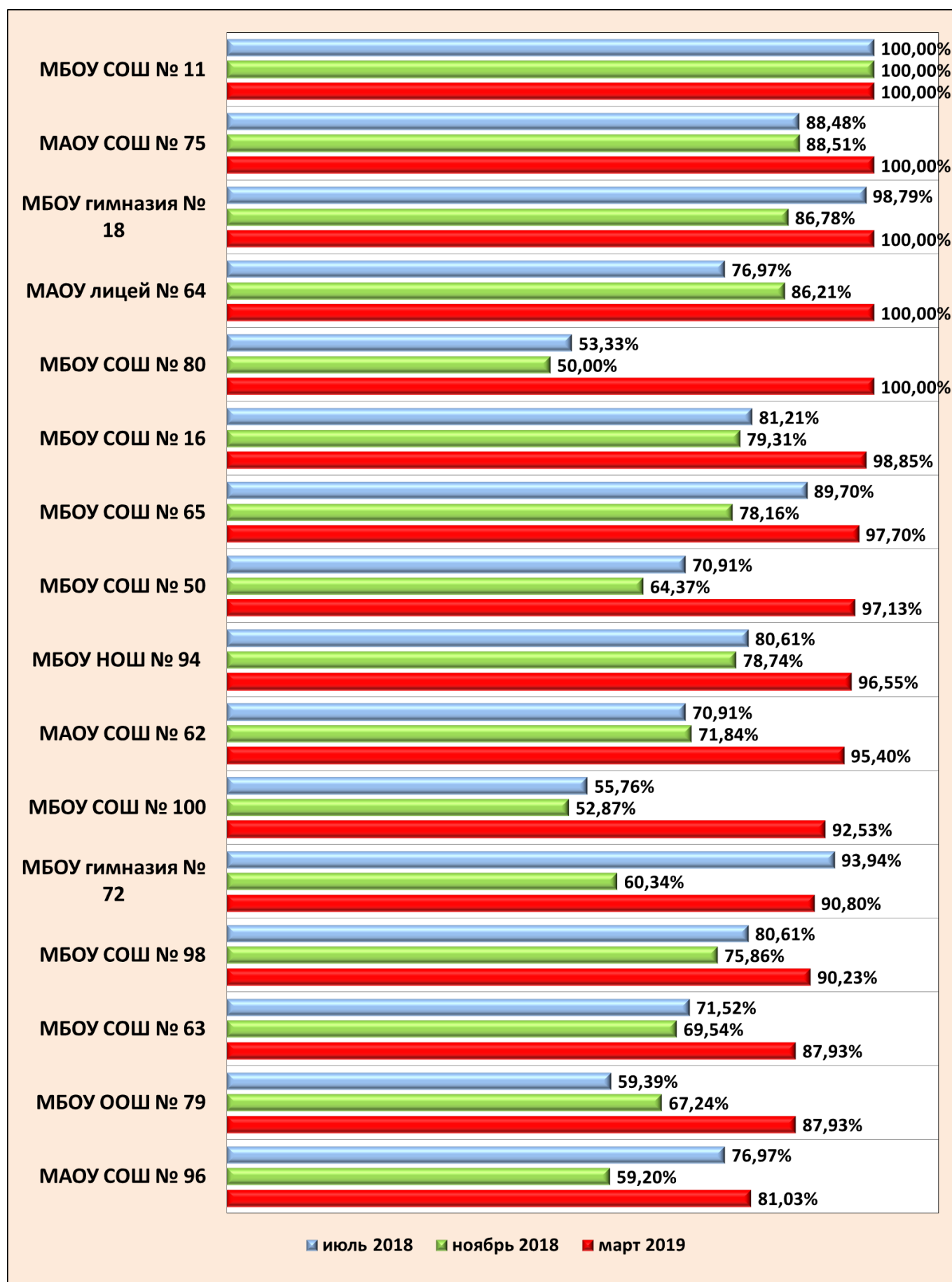


**Процент актуальной (полной, обновленной,
соответствующей требованиям положения) информации март 2019**

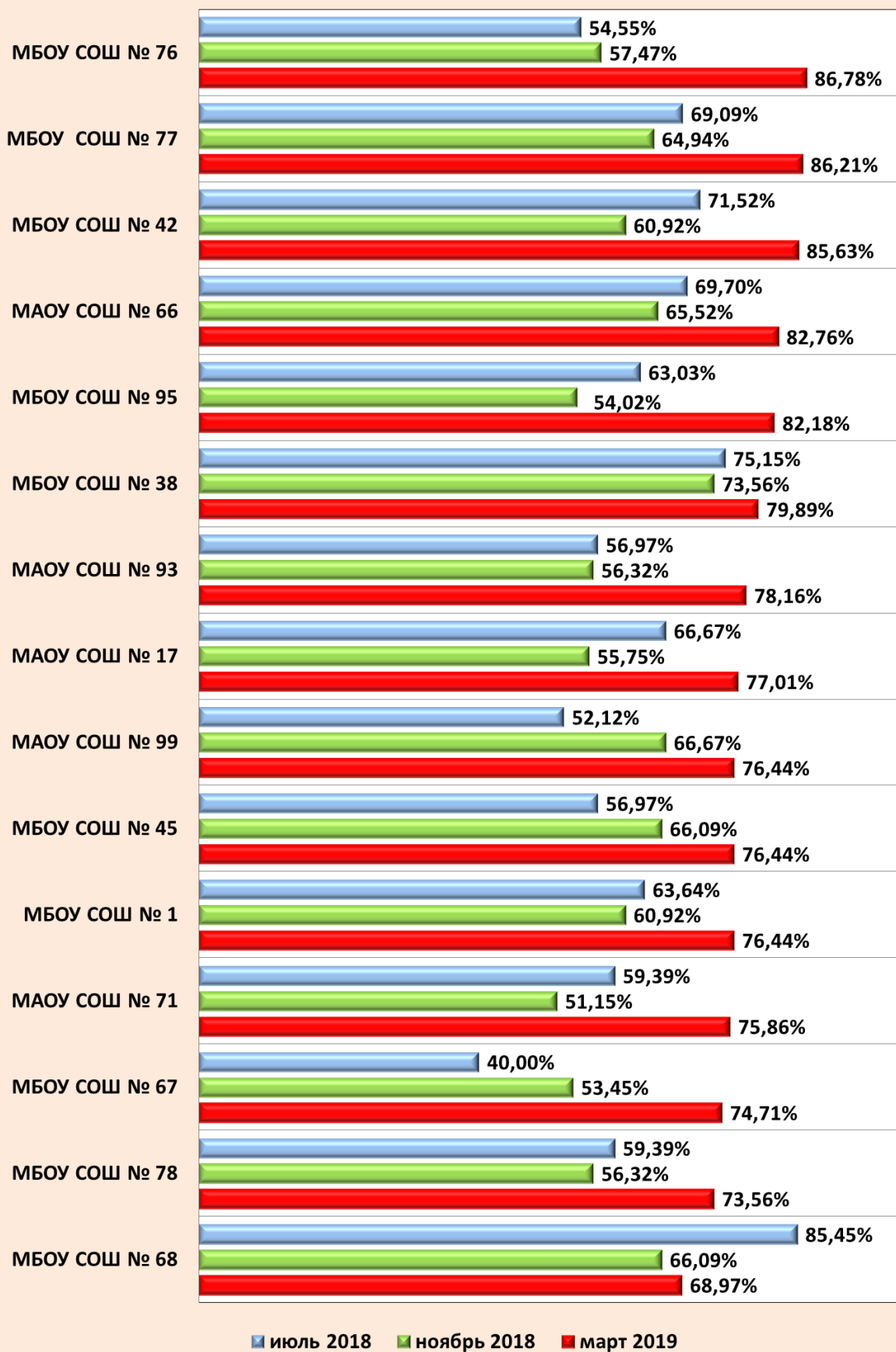
Уровни	Наименование ОО	Сумма баллов	% актуальности
100%	МАОУ лицей № 64	174	100,00%
	МАОУ СОШ № 75	174	100,00%
	МБОУ гимназия № 18	174	100,00%
	МБОУ СОШ № 11	174	100,00%
	МБОУ СОШ № 80	174	100,00%
90-99%	МБОУ СОШ № 16	172	98,85%
	МБОУ СОШ № 65	170	97,70%
	МБОУ СОШ № 50	169	97,13%
	МБОУ НОШ № 94	168	96,55%
	МАОУ СОШ № 62	166	95,40%
	МБОУ СОШ № 100	161	92,53%
	МБОУ гимназия № 72	158	90,80%
	МБОУ СОШ № 98	157	90,23%
85-89%	МБОУ СОШ № 63	153	87,93%
	МБОУ ООШ № 79	153	87,93%
	МБОУ СОШ № 76	151	86,78%
	МБОУ СОШ № 77	150	86,21%
	МБОУ СОШ № 42	149	85,63%
65-84%	МАОУ СОШ № 66	144	82,76%
	МБОУ СОШ № 95	143	82,18%
	МАОУ СОШ № 96	141	81,03%
	МБОУ СОШ № 38	139	79,89%
	МАОУ СОШ № 93	136	78,16%
	МАОУ СОШ № 17	134	77,01%
	МАОУ СОШ № 99	133	76,44%
	МБОУ СОШ № 1	133	76,44%
	МБОУ СОШ № 45	133	76,44%
	МАОУ СОШ № 71	132	75,86%
	МБОУ СОШ № 67	130	74,71%
	МБОУ СОШ № 78	128	73,56%
	МБОУ СОШ № 68	120	68,97%

ПРИКУБАНСКИЙ ВНУТРИГОРОДСКОЙ ОКРУГ

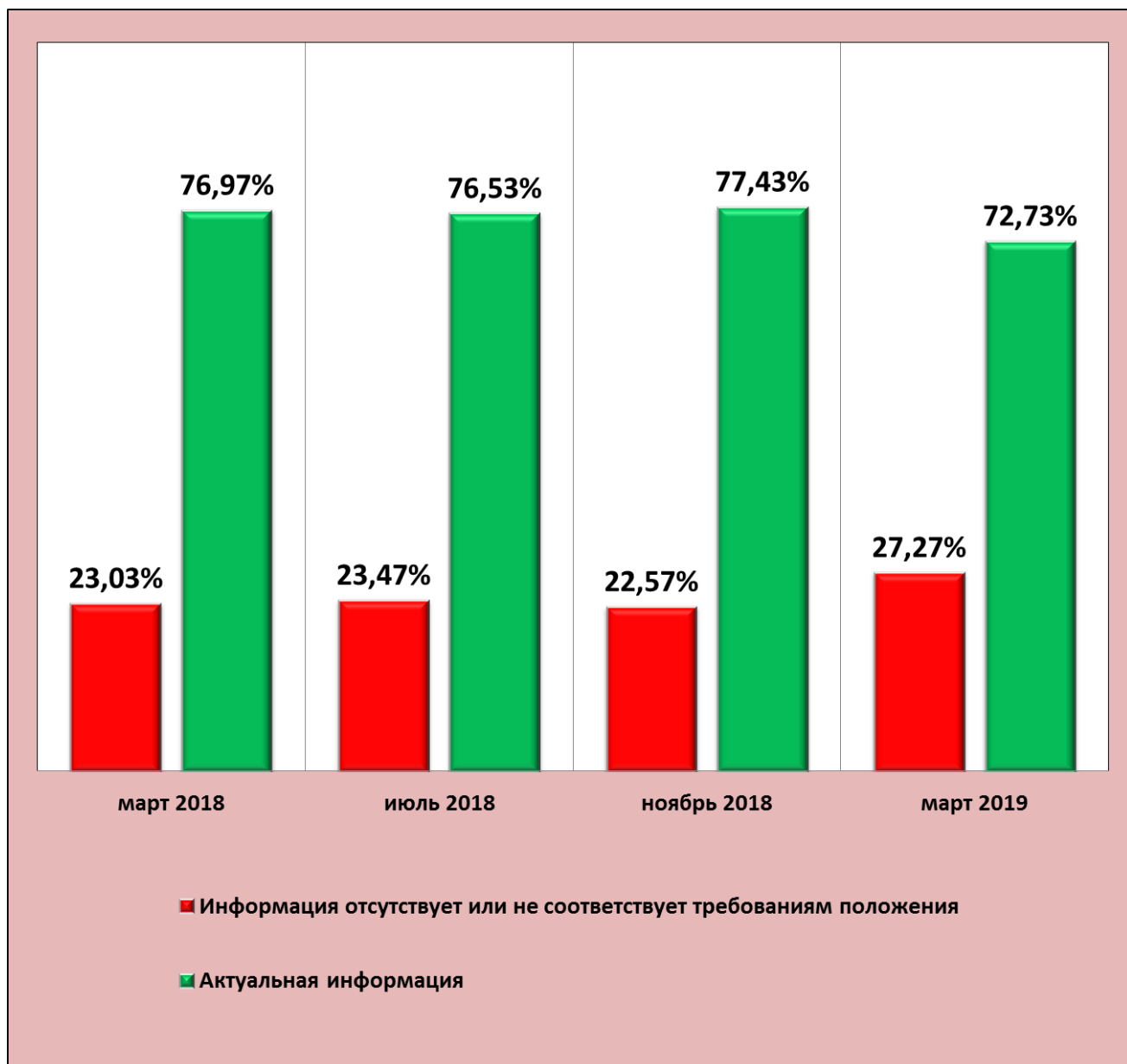
Динамика наполняемости сайтов актуальной информацией по организациям



ПРИКУБАНСКИЙ ВНУТРИГОРОДСКОЙ ОКРУГ
Динамика наполняемости сайтов
актуальной информацией по организациям
(продолжение)



ЦЕНТРАЛЬНЫЙ ВНУТРИГОРОДСКОЙ ОКРУГ
Динамика наполняемости сайтов
актуальной информацией по округу

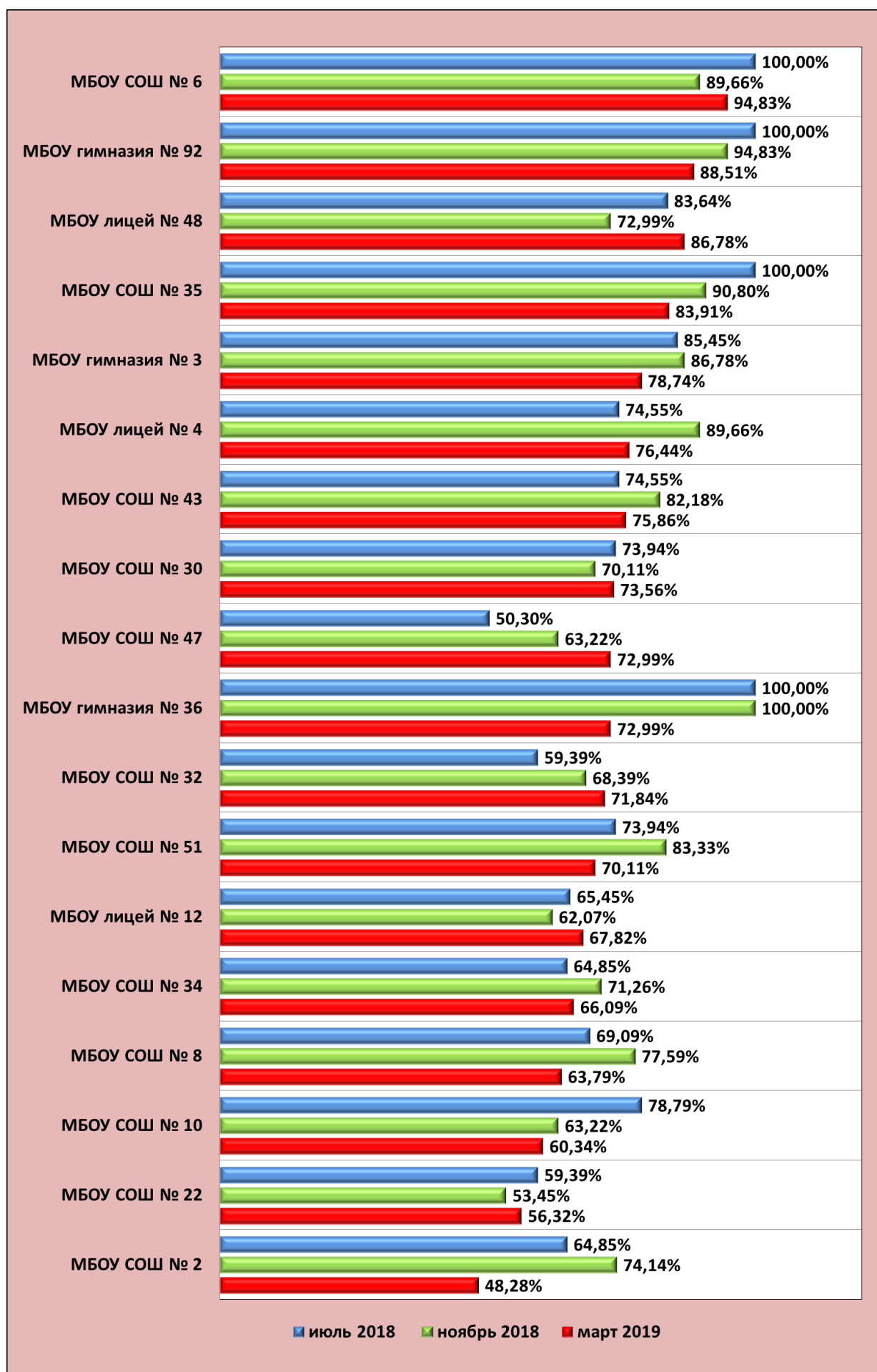


**Процент актуальной (полной, обновленной,
соответствующей требованиям положения) информации
март 2019**

Уровни	Наименование ОО	Сумма баллов	% актуальности
100%	Нет		
90-99%	МБОУ СОШ № 6	165	94,83%
85-89%	МБОУ гимназия № 92	154	88,51%
	МАОУ лицей № 48	151	86,78%
65-84%	МБОУ СОШ № 35	146	83,91%
	МБОУ гимназия № 3	137	78,74%
	МБОУ лицей № 4	133	76,44%
	МБОУ СОШ № 43	132	75,86%
	МБОУ СОШ № 30	128	73,56%
	МАОУ гимназия № 36	127	72,99%
	МБОУ СОШ № 47	127	72,99%
	МБОУ СОШ № 32	125	71,84%
	МБОУ СОШ № 51	122	70,11%
	МБОУ лицей № 12	118	67,82%
50-64%	МБОУ СОШ № 34	115	66,09%
	МБОУ СОШ № 8	111	63,79%
	МБОУ СОШ № 10	105	60,34%
	МБОУ СОШ № 22	98	56,32%
<50%	МБОУ СОШ № 2	84	48,28%

ЦЕНТРАЛЬНЫЙ ВНУТРИГОРОДСКОЙ ОКРУГ

Динамика наполняемости сайтов актуальной информацией по организациям



**Размещение официальных сайтов
общеобразовательных организаций
в сети Интернет**

№	№ ОО	Домен	Количество
1	4, 20, 23, 46, 47, 52, 77, 90, 93, 101	Kubannet.ru	10
2	1, 2, 5, 6, 7, 8, 11, 12, 14, 16, 18, 19, 22, 24, 25, 29, 30, 31, 32, 33, 34, 35, 36, 37, 38, 39, 40, 41, 42, 43, 44, 45, 49, 50, 51, 53, 54, 55, 57, 58, 60, 61, 62, 63, 64, 65, 66, 67, 68, 69, 70, 71, 72, 73, 74, 75, 76, 78, 79, 80, 81, 82, 83, 84, 85, 86, 87, 88, 89, 92, 94, 95, 96, 98, 99, 100	Centerstart.ru	76
3	10, 48	.ru	2
4	17	ucoz.org	1
5	3	moy.su	1

Директор МКУ КМЦИКТ «Старт»



В.А.Дьяченко

Миклашевская В.В.
25-99-888