

СПРАВКА
по итогам мониторинга функционирования сайтов
общеобразовательных организаций
муниципального образования город Краснодар
(октябрь 2019 г.)

Целью мониторинга является:

- выявление динамики информационной реализации web-сайтов общеобразовательных организаций муниципального образования город Краснодар,

- исполнение Приказа департамента образования администрации муниципального образования город Краснодар от 06.09.2017 № 1489 "О внесении изменений в приказ департамента образования от 27.02.2012 № 106 "Об утверждении Положения о сайте образовательного учреждения муниципального образования город Краснодар", приказа департамента образования администрации муниципального образования г. Краснодар от 21.03.2018 № 361 "О внесении изменений в приказ департамента образования от 27.02.2012 № 106 "Об утверждении Положения о сайте образовательного учреждения муниципального образования г. Краснодар" , приказа департамента образования администрации муниципального образования г. Краснодар от 15.06.2018 № 890 "О внесении изменений в приказ департамента образования от 27.02.2012 № 106 "Об утверждении Положения о сайте образовательного учреждения муниципального образования г. Краснодар" и приказа департамента образования администрации муниципального образования г. Краснодар от 05.09.2018 № 1508 "О внесении изменений в приказ департамента образования от 27.02.2012 № 106 "Об утверждении Положения о сайте образовательного учреждения муниципального образования г. Краснодар".

Мониторинг сайтов ОО проводился в соответствии с приказами департамента образования администрации муниципального образования г. Краснодар от 21.03.2018 № 361, от 15.06.2018 № 890 и от 05.09.2018 № 1508 "О внесении изменений в приказ департамента образования от 27.02.2012 № 106 "Об утверждении Положения о сайте образовательного учреждения муниципального образования г. Краснодар" (далее – Положение о сайте) по **174** критериям. Каждый из критериев оценивался по 3-х бальной шкале:

2 – актуальная информация (полная, обновленная, соответствует требованиям Положения);

1 – информация не соответствует требованиям Положения о сайте;

0 – информация отсутствует.

При мониторинге учитывалось размещение информации в определенных Положением пунктах меню. В целом на сайтах соблюдается порядок размещения информации определенный Положением.

Всего был проверен 91 сайт.

Более подробную информацию можно получить в электронной таблице «Таблица мониторинга сайтов ОО октябрь 2019».

Динамика наполняемости сайтов по городу

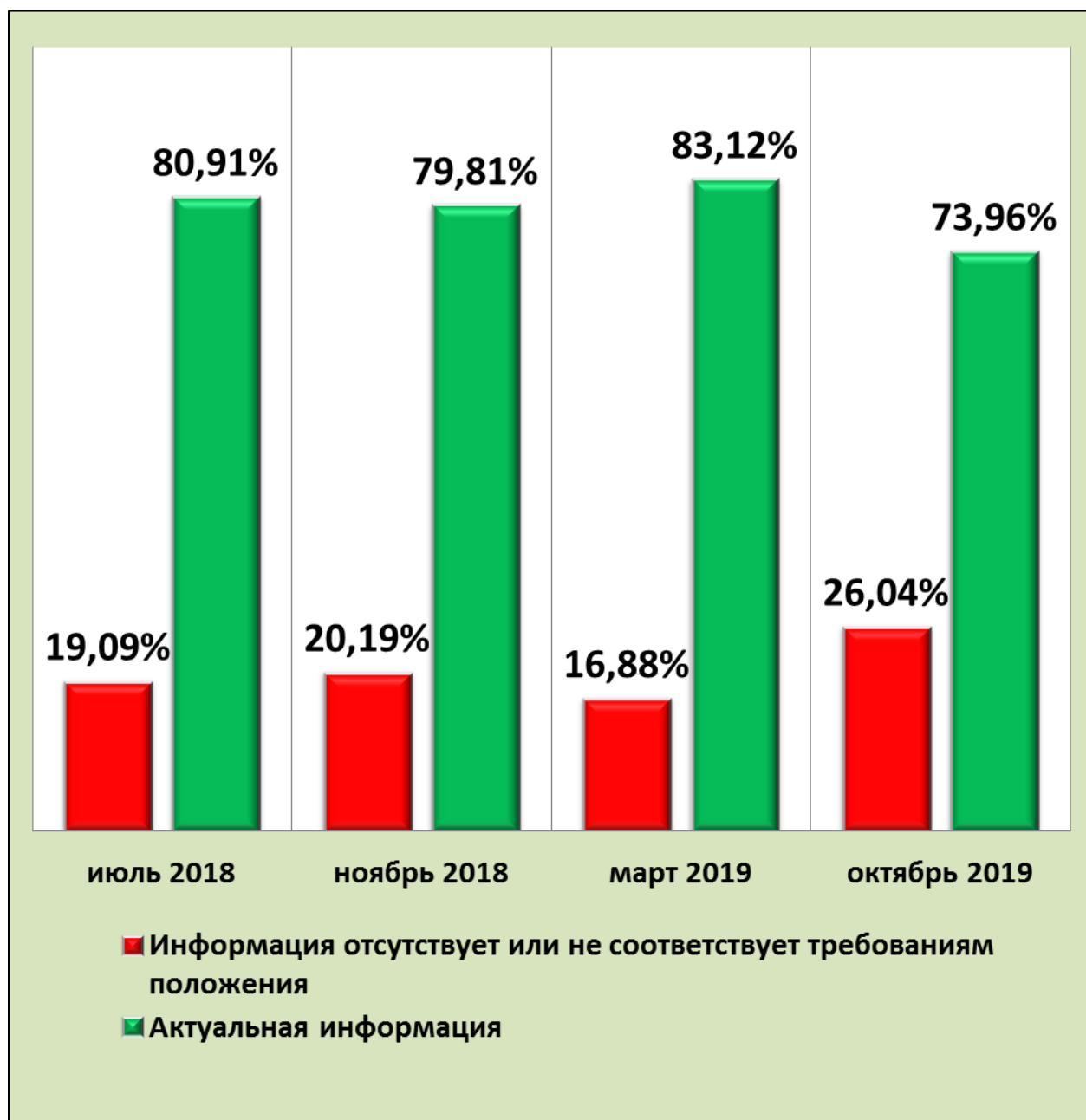


Наполняемость сайтов по состоянию на октябрь 2019 г.



ЗАПАДНЫЙ ВНУТРИГОРОДСКОЙ ОКРУГ

Динамика наполняемости сайтов актуальной информацией по округу



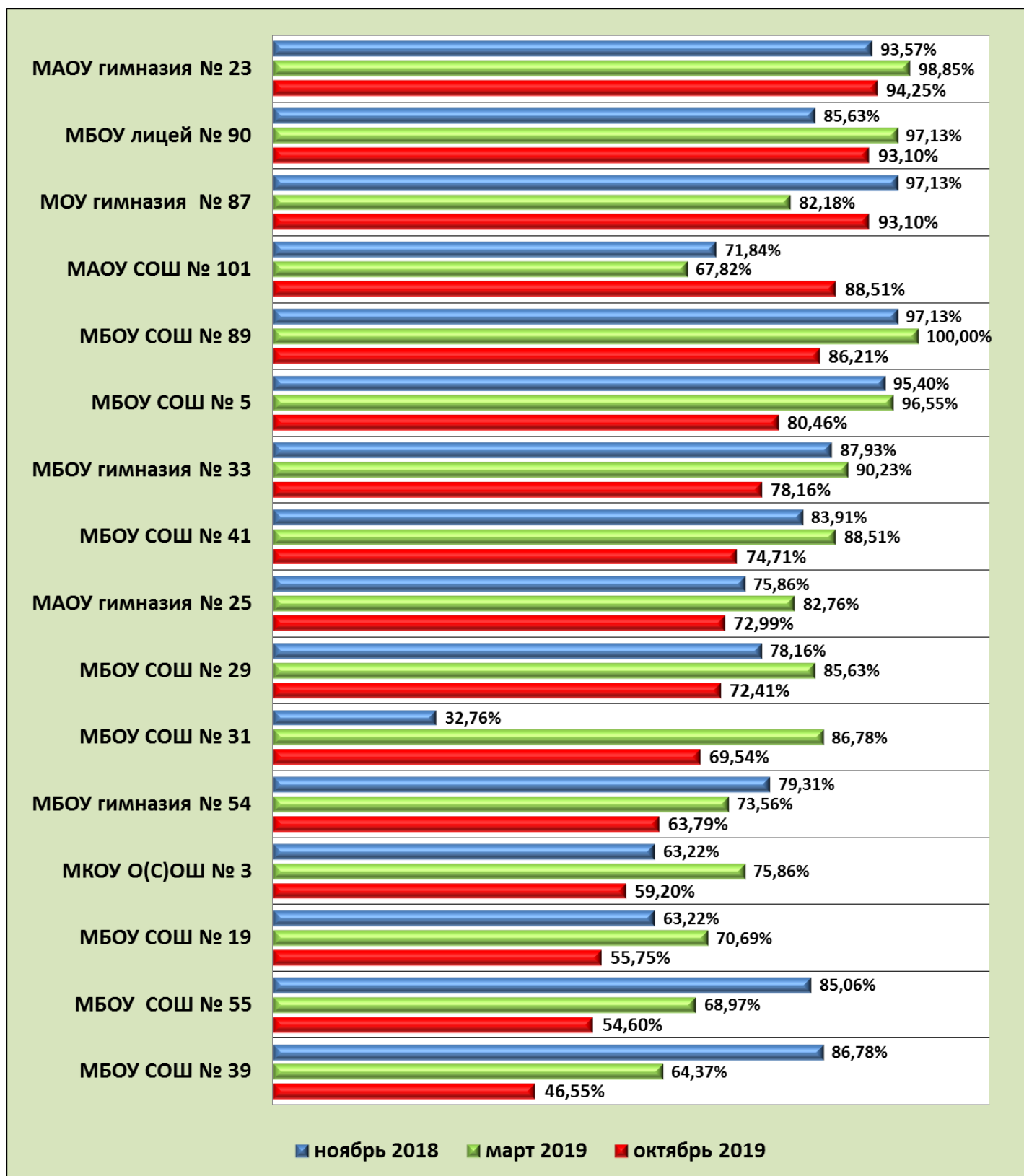
ЗАПАДНЫЙ ВНУТРИГОРОДСКОЙ ОКРУГ

**Процент актуальной (полной, обновленной,
соответствующей требованиям положения) информации
октябрь 2019**

Уровни	Наименование ОО	Сумма баллов	% актуальности
100%	Нет		
90-99%	МАОУ гимназия № 23	164	94,25%
	МБОУ лицей № 90	162	93,10%
	МОУ гимназия № 87	162	93,10%
85-89%	МАОУ СОШ № 101	154	88,51%
	МБОУ СОШ № 89	150	86,21%
65-84%	МБОУ СОШ № 5	140	80,46%
	МБОУ гимназия № 33	136	78,16%
	МБОУ СОШ № 41	130	74,71%
	МАОУ гимназия № 25	127	72,99%
	МБОУ СОШ № 29	126	72,41%
	МБОУ СОШ № 31	121	69,54%
50-64%	МБОУ гимназия № 54	111	63,79%
	МКОУ О(С)ОШ № 3	103	59,20%
	МБОУ СОШ № 19	97	55,75%
	МБОУ СОШ № 55	95	54,60%
> 50%	МБОУ СОШ № 39	81	46,55%

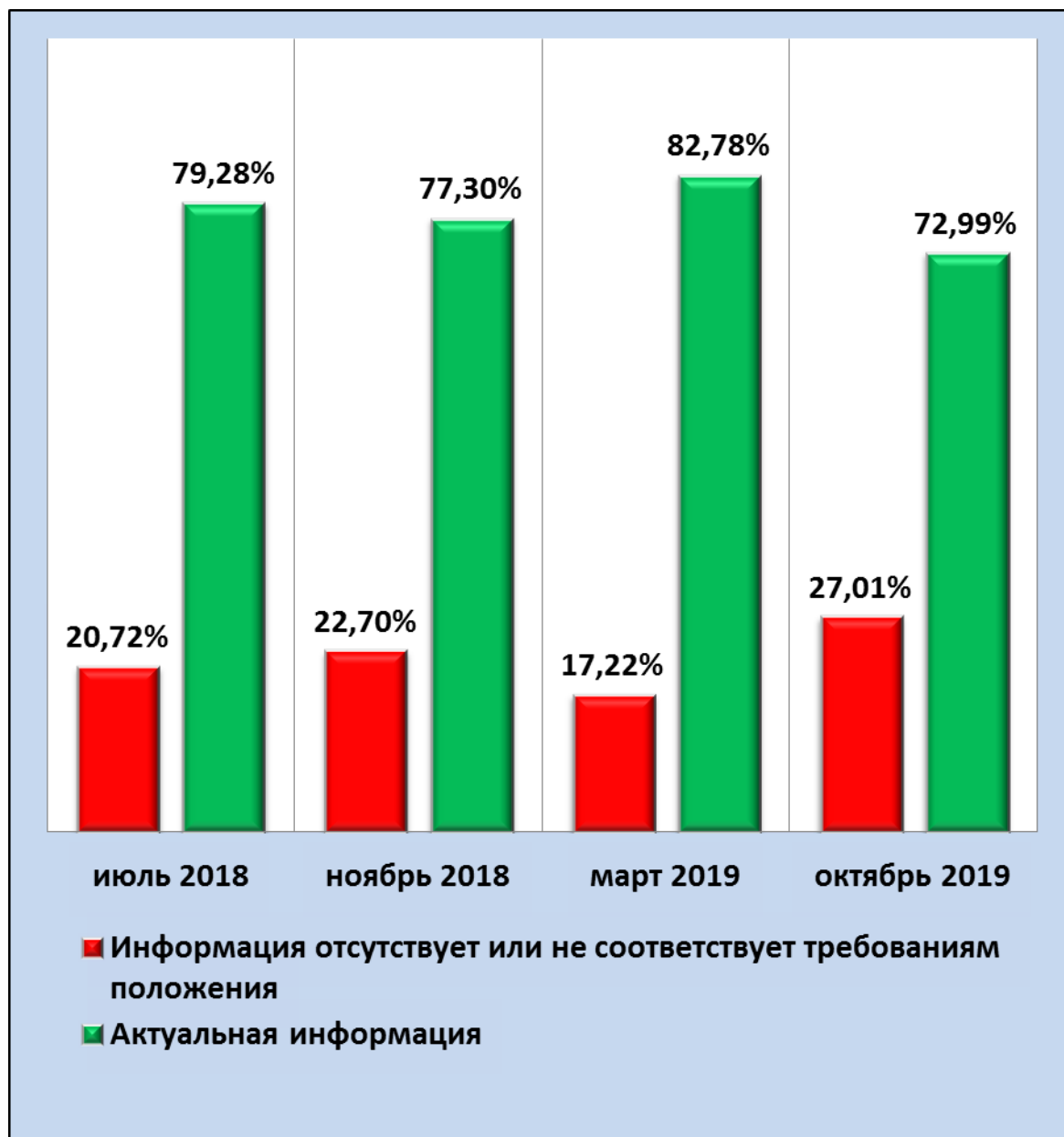
ЗАПАДНЫЙ ВНУТРИГОРОДСКОЙ ОКРУГ

Динамика наполняемости сайтов актуальной информацией по организациям



КАРАСУНСКИЙ ВНУТРИГОРОДСКОЙ ОКРУГ

Динамика наполняемости сайтов актуальной информацией по округу

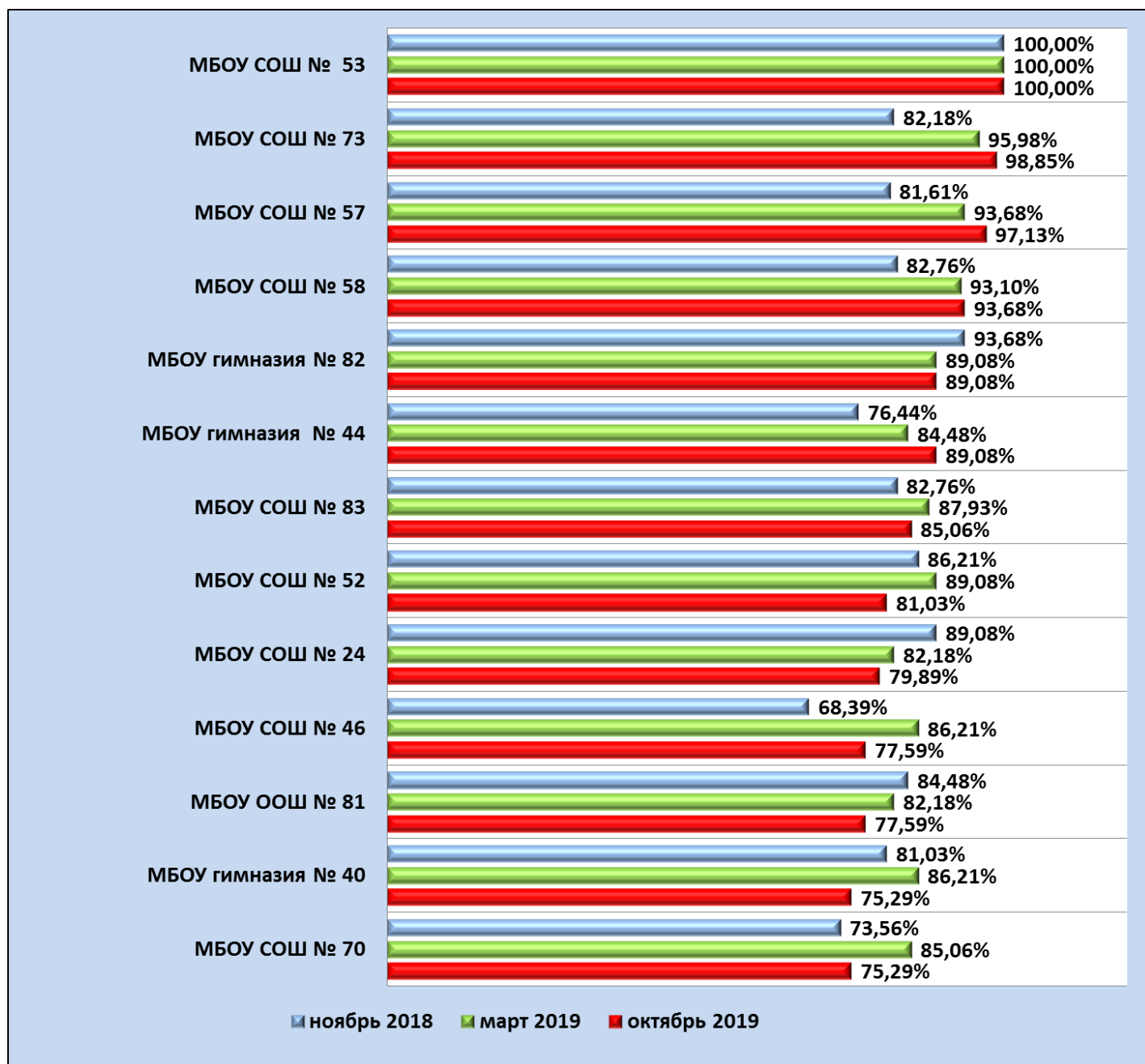


**Процент актуальной (полной, обновленной,
соответствующей требованиям положения) информации
октябрь 2019**

Уровни	Наименование ОО	Сумма баллов	% актуальности
100%	МБОУ СОШ № 53	174	100,00%
90-99%	МБОУ СОШ № 73	172	98,85%
	МБОУ СОШ № 57	169	97,13%
	МБОУ СОШ № 58	163	93,68%
85-89%	МБОУ гимназия № 44	155	89,08%
	МБОУ гимназия № 82	155	89,08%
	МБОУ СОШ № 83	148	85,06%
65-84%	МБОУ СОШ № 52	141	81,03%
	МБОУ СОШ № 24	139	79,89%
	МБОУ ООШ № 81	135	77,59%
	МБОУ СОШ № 46	135	77,59%
	МБОУ гимназия № 40	131	75,29%
	МБОУ СОШ № 70	131	75,29%
	МБОУ СОШ № 14	127	72,99%
	МБОУ СОШ № 74	126	72,41%
	МБОУ СОШ № 37	118	67,82%
	МБОУ СОШ № 20	117	67,24%
50-64%	МБОУ СОШ № 60	111	63,79%
	МБОУ гимназия № 69	110	63,22%
	МБОУ гимназия № 88	108	62,07%
	МБОУ СОШ № 86	103	59,20%
	МБОУ СОШ № 85	102	58,62%
	МБОУ ООШ № 7	96	55,17%
	МБОУ СОШ № 61	96	55,17%
> 50	МАОУ СОШ № 84	70	40,23%
	МБОУ СОШ № 49	70	40,23%

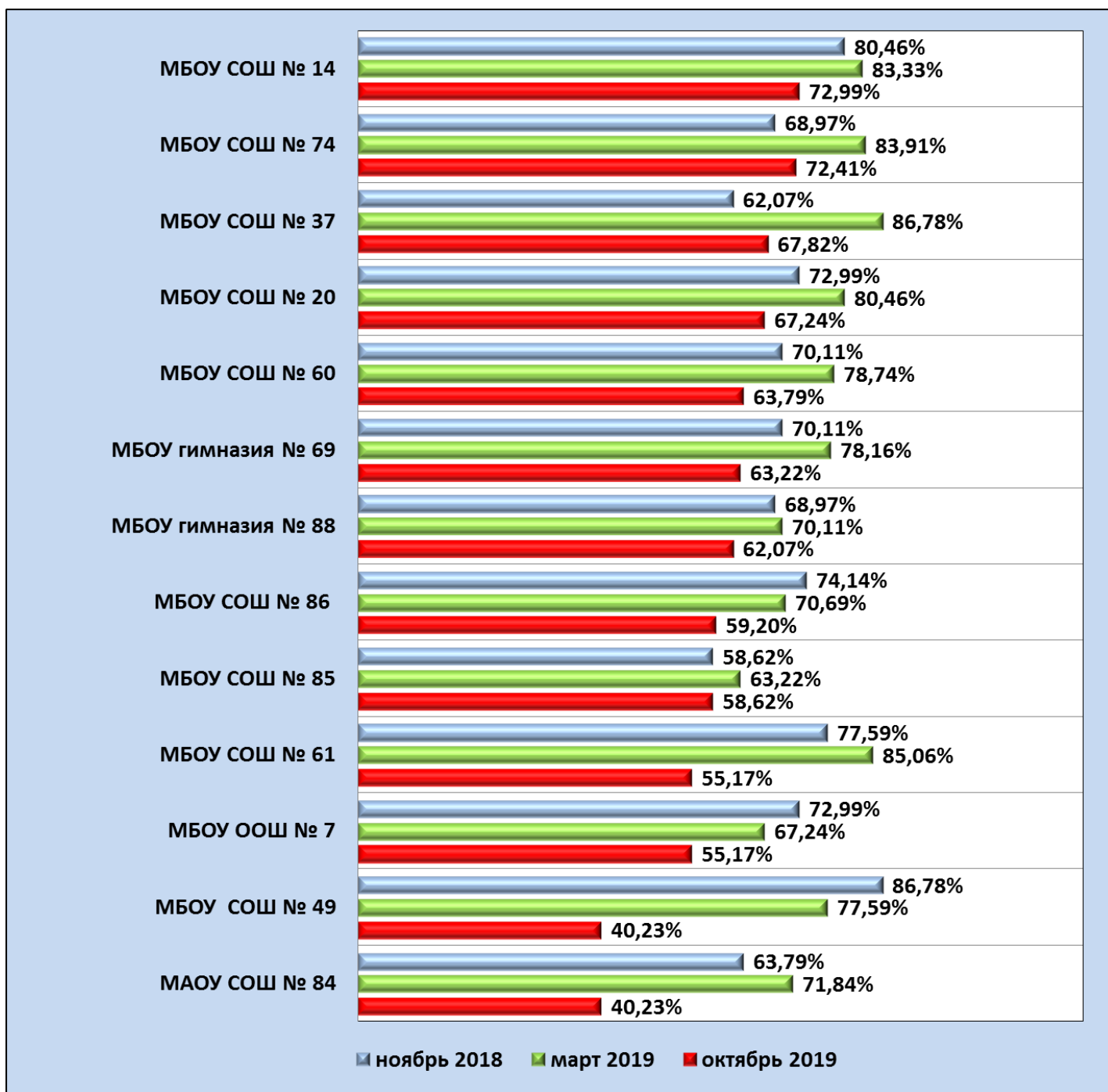
КАРАСУНСКИЙ ВНУТРИГОРОДСКОЙ ОКРУГ

Динамика наполняемости сайтов актуальной информацией по организациям



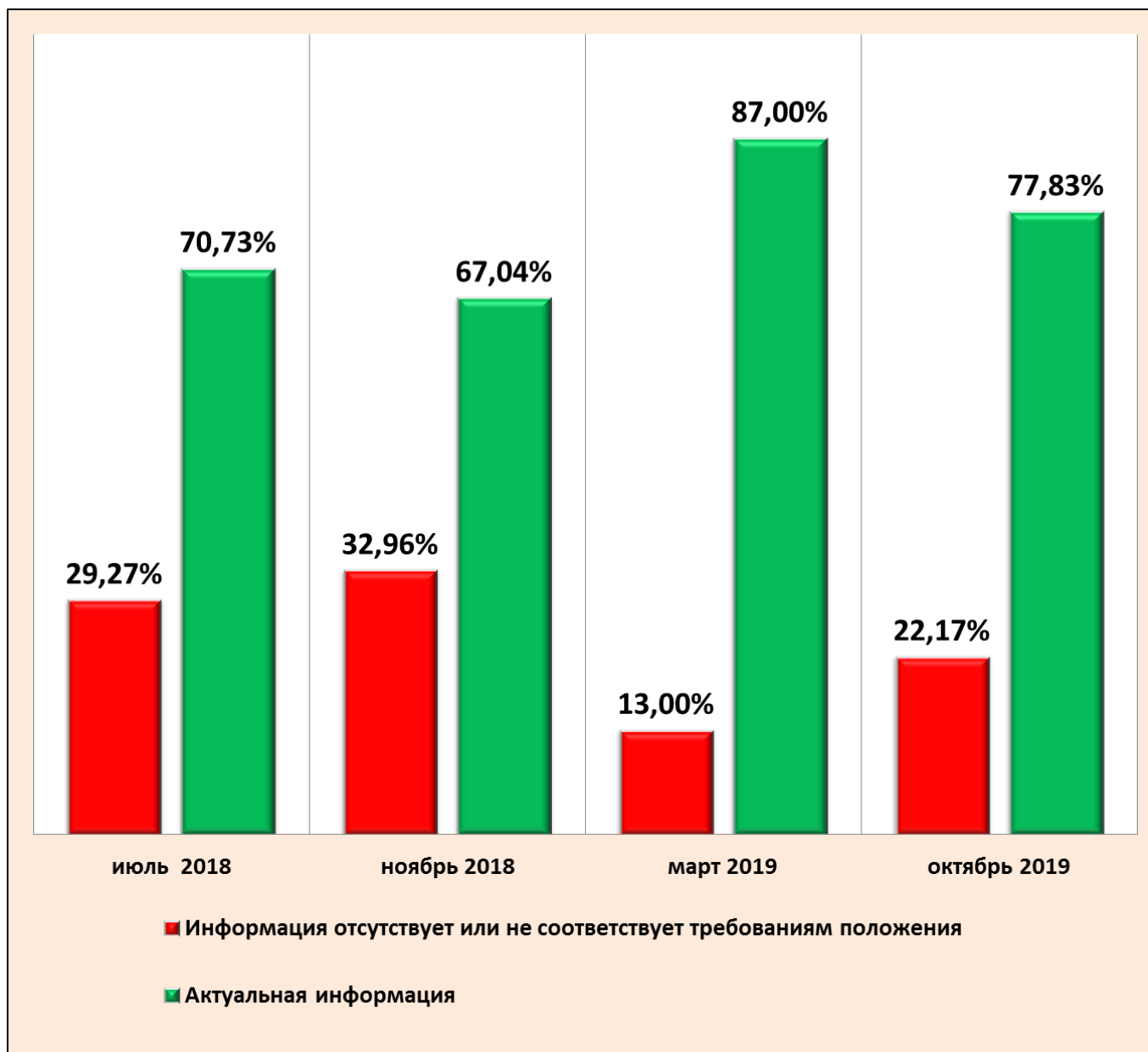
КАРАСУНСКИЙ ВНУТРИГОРОДСКОЙ ОКРУГ

Динамика наполняемости сайтов актуальной информацией по организациям (продолжение)



ПРИКУБАНСКИЙ ВНУТРИГОРОДСКОЙ ОКРУГ

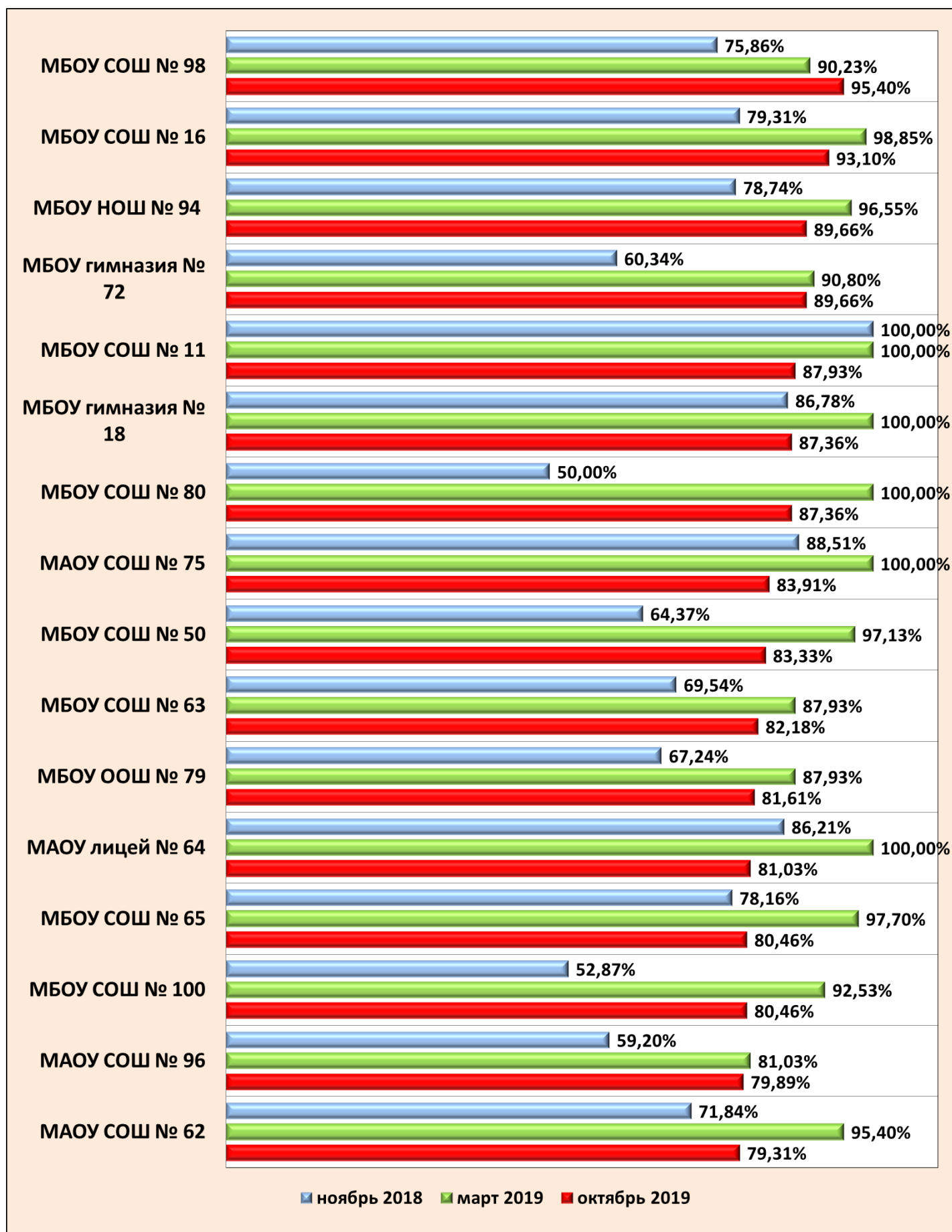
Динамика наполняемости сайтов актуальной информацией по округу



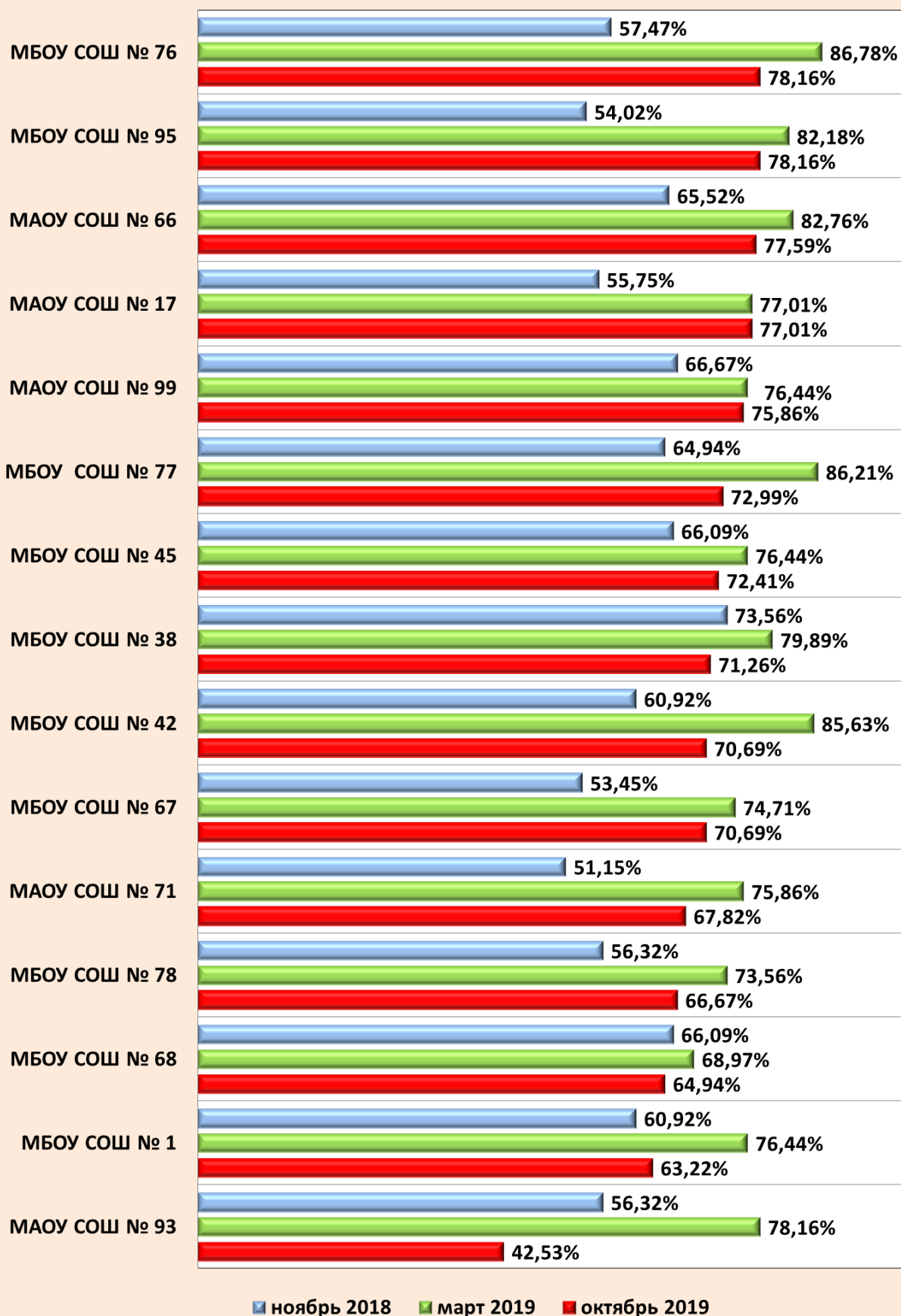
**Процент актуальной (полной, обновленной,
соответствующей требованиям положения) информации октябрь 2019**

Уровни	Наименование ОО	Сумма баллов	% актуальности
100%	Нет		
90-99%	МБОУ СОШ № 98	166	95,40%
	МБОУ СОШ № 16	162	93,10%
85-89%	МБОУ гимназия № 72	156	89,66%
	МБОУ НОШ № 94	156	89,66%
	МБОУ СОШ № 11	153	87,93%
	МБОУ гимназия № 18	152	87,36%
	МБОУ СОШ № 80	152	87,36%
65-84%	МАОУ СОШ № 75	146	83,91%
	МБОУ СОШ № 50	145	83,33%
	МБОУ СОШ № 63	143	82,18%
	МБОУ ООШ № 79	142	81,61%
	МАОУ лицей № 64	141	81,03%
	МБОУ СОШ № 100	140	80,46%
	МБОУ СОШ № 65	140	80,46%
	МАОУ СОШ № 96	139	79,89%
	МАОУ СОШ № 62	138	79,31%
	МБОУ СОШ № 76	136	78,16%
	МБОУ СОШ № 95	136	78,16%
	МАОУ СОШ № 66	135	77,59%
	МАОУ СОШ № 17	134	77,01%
	МАОУ СОШ № 99	132	75,86%
	МБОУ СОШ № 77	127	72,99%
	МБОУ СОШ № 45	126	72,41%
	МБОУ СОШ № 38	124	71,26%
	МБОУ СОШ № 42	123	70,69%
	МБОУ СОШ № 67	123	70,69%
	МАОУ СОШ № 71	118	67,82%
МБОУ СОШ № 78	116	66,67%	
50-64%	МБОУ СОШ № 68	113	64,94%
	МБОУ СОШ № 1	110	63,22%
> 50	МАОУ СОШ № 93	74	42,53%

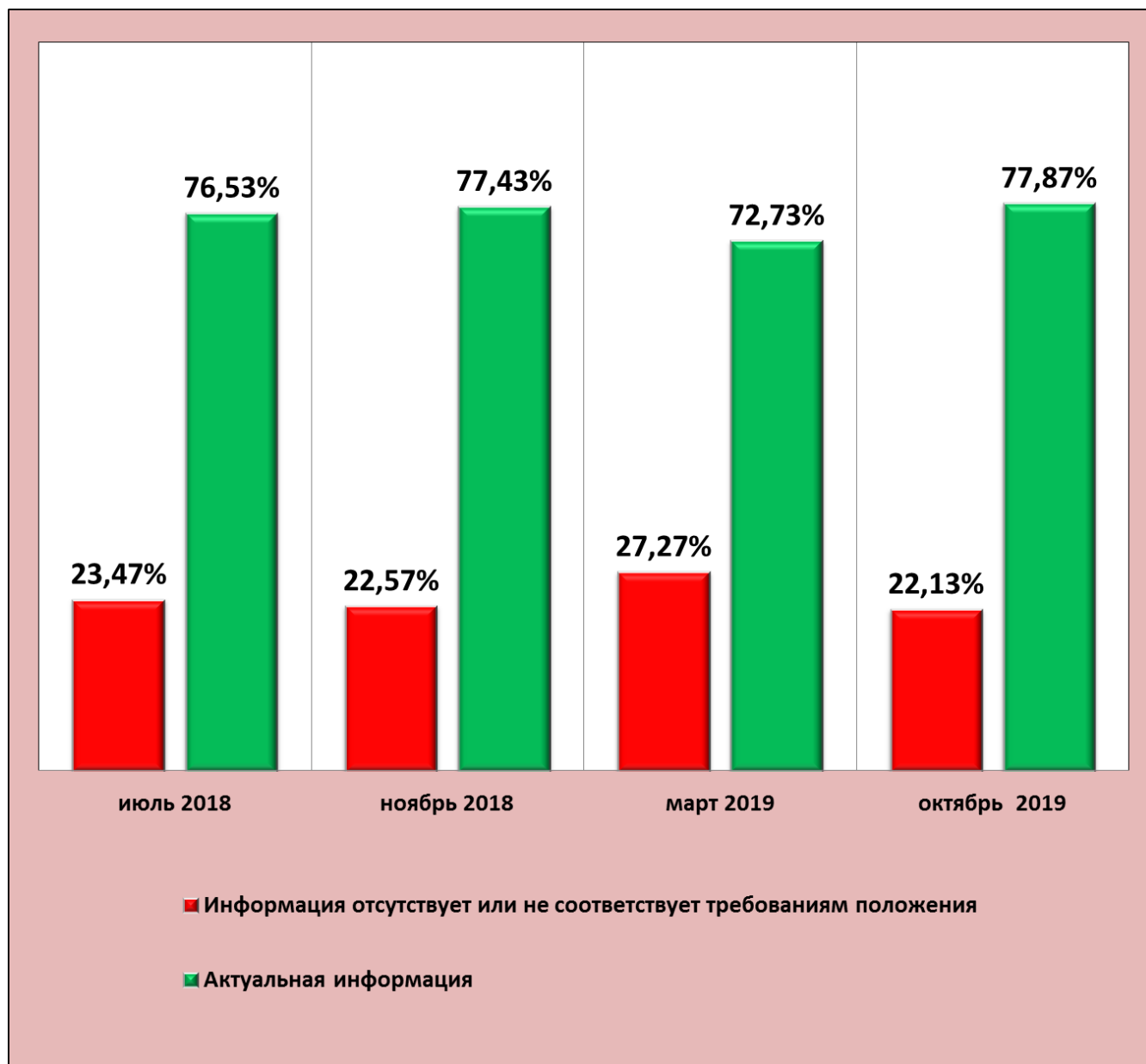
ПРИКУБАНСКИЙ ВНУТРИГОРОДСКОЙ ОКРУГ
Динамика наполняемости сайтов
актуальной информацией по организациям



ПРИКУБАНСКИЙ ВНУТРИГОРОДСКОЙ ОКРУГ
Динамика наполняемости сайтов
актуальной информацией по организациям
(продолжение)



ЦЕНТРАЛЬНЫЙ ВНУТРИГОРОДСКОЙ ОКРУГ
Динамика наполняемости сайтов
актуальной информацией по округу

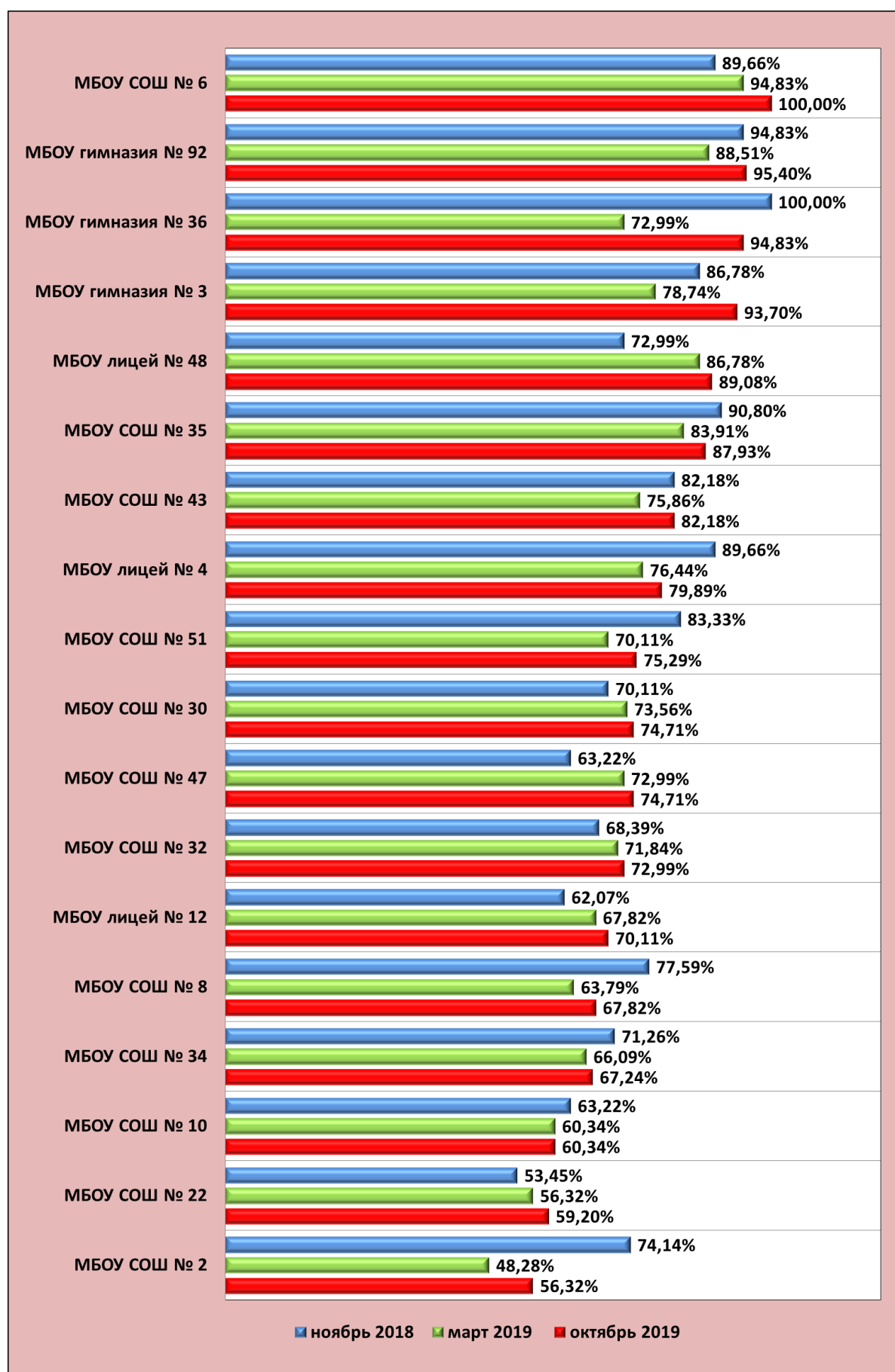


**Процент актуальной (полной, обновленной,
соответствующей требованиям положения) информации
октябрь 2019**

Уровни	Наименование ОО	Сумма баллов	% актуальности
100%	МБОУ СОШ № 6	174	100,00%
90-99%	МБОУ гимназия № 92	166	95,40%
	МБОУ гимназия № 36	165	94,83%
	МБОУ гимназия № 3	163	93,70%
85-89%	МБОУ лицей № 48	155	89,08%
	МБОУ СОШ № 35	153	87,93%
65-84%	МБОУ СОШ № 43	143	82,18%
	МБОУ лицей № 4	139	79,89%
	МБОУ СОШ № 51	131	75,29%
	МБОУ СОШ № 47	130	74,71%
	МБОУ СОШ № 30	130	74,71%
	МБОУ СОШ № 32	127	72,99%
	МБОУ лицей № 12	122	70,11%
	МБОУ СОШ № 8	118	67,82%
	МБОУ СОШ № 34	117	67,24%
50-64%	МБОУ СОШ № 10	105	60,34%
	МБОУ СОШ № 22	103	59,20%
	МБОУ СОШ № 2	98	56,32%

ЦЕНТРАЛЬНЫЙ ВНУТРИГОРОДСКОЙ ОКРУГ

Динамика наполняемости сайтов актуальной информацией по организациям



**Размещение официальных сайтов
общеобразовательных организаций
в сети Интернет**

№	№ ОО	Домен	Количество
1	4, 20, 23, 46, 47, 52, 77, 101	Kubannet.ru	8
2	1, 2, 3(в), 5, 6, 7, 8, 11, 12, 14, 16, 18, 24, 25, 29, 31, 32, 33, 34, 35, 36, 37, 39, 40, 41, 42, 43, 44, 45, 49, 50, 51, 53, 54, 55, 57, 58, 60, 61, 62, 63, 66, 67, 68, 69, 70, 71, 72, 73, 74, 75, 79, 80, 81, 82, 83, 84, 85, 86, 87, 88, 89, 90, 92, 93, 95, 100	Centerstart.ru (НОВЫЙ шаблон)	67
3	19, 22, 30, 38, 64, 65, 76, 78, 94, 96, 98, 99	Centerstart.ru	12
4	10, 48	.ru	2
5	17	ucoz.org	1
6	3	moу.su	1

Директор МКУ КМЦИКТ «Старт»



В.А.Дьяченко

Миклашевская В.В.
25-99-888