

**СПРАВКА**  
**по итогам мониторинга функционирования сайтов**  
**общеобразовательных организаций**  
**муниципального образования город Краснодар**  
**(ноябрь 2018 г.)**

**Целью мониторинга является:**

- выявление динамики информационной реализации web-сайтов общеобразовательных организаций муниципального образования город Краснодар,

- исполнение Приказа департамента образования администрации муниципального образования город Краснодар от 06.09.2017 № 1489 "О внесении изменений в приказ департамента образования от 27.02.2012 № 106 "Об утверждении Положения о сайте образовательного учреждения муниципального образования город Краснодар", приказа департамента образования администрации муниципального образования г. Краснодар от 21.03.2018 № 361 "О внесении изменений в приказ департамента образования от 27.02.2012 № 106 "Об утверждении Положения о сайте образовательного учреждения муниципального образования г. Краснодар" , приказа департамента образования администрации муниципального образования г. Краснодар от 15.06.2018 № 890 "О внесении изменений в приказ департамента образования от 27.02.2012 № 106 "Об утверждении Положения о сайте образовательного учреждения муниципального образования г. Краснодар" и приказа департамента образования администрации муниципального образования г. Краснодар от 05.09.2018 № 1508 "О внесении изменений в приказ департамента образования от 27.02.2012 № 106 "Об утверждении Положения о сайте образовательного учреждения муниципального образования г. Краснодар".

Мониторинг сайтов ОО проводился в соответствии с приказами департамента образования администрации муниципального образования г. Краснодар от 21.03.2018 № 361, от 15.06.2018 № 890 и от 05.09.2018 № 1508 "О внесении изменений в приказ департамента образования от 27.02.2012 № 106 "Об утверждении Положения о сайте образовательного учреждения муниципального образования г. Краснодар" (далее – Положение о сайте) по **174** критериям. Каждый из критериев оценивался по 3-х бальной шкале:

2 – актуальная информация (полная, обновленная, соответствует требованиям Положения);

1 – информация не соответствует требованиям Положения о сайте;

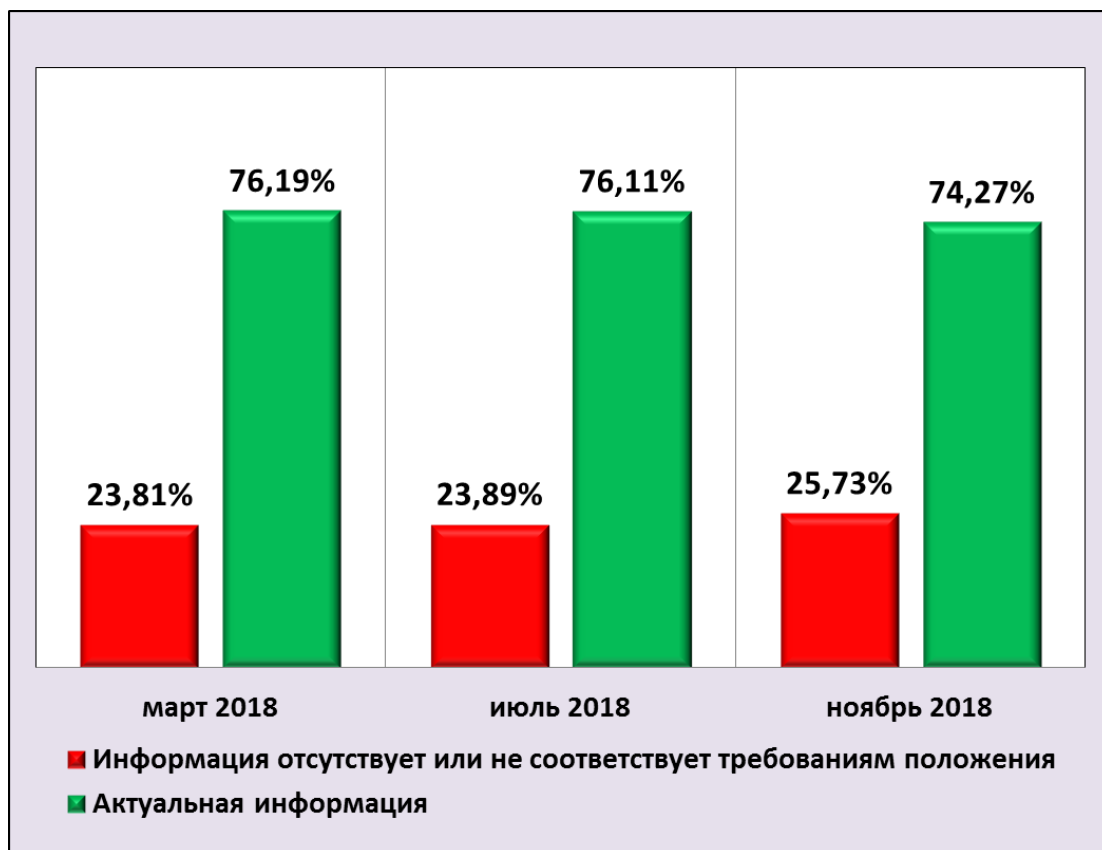
0 – информация отсутствует.

При мониторинге учитывалось размещение информации в определенных Положением пунктах меню. В целом на сайтах соблюдается порядок размещения информации определенный Положением.

Всего был проверен 91 сайт.

Более подробную информацию можно получить в электронной таблице «Мониторинг сайтов ОО ноябрь 2018 г.».

### Динамика наполняемости сайтов по городу

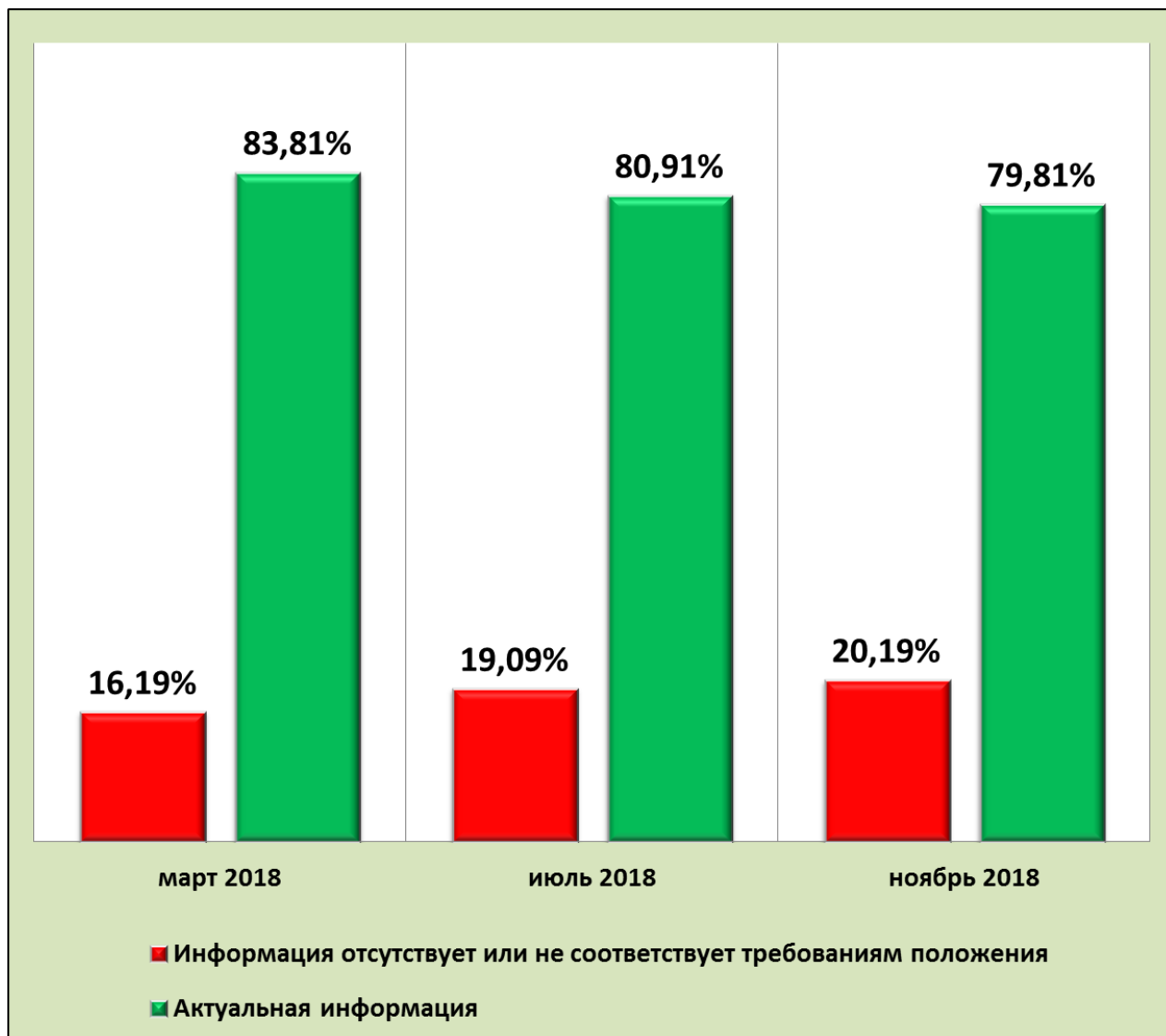


### Наполняемость сайтов по состоянию на ноябрь 2018 г.



## ЗАПАДНЫЙ ВНУТРИГОРОДСКОЙ ОКРУГ

Динамика наполняемости сайтов актуальной информацией по округу

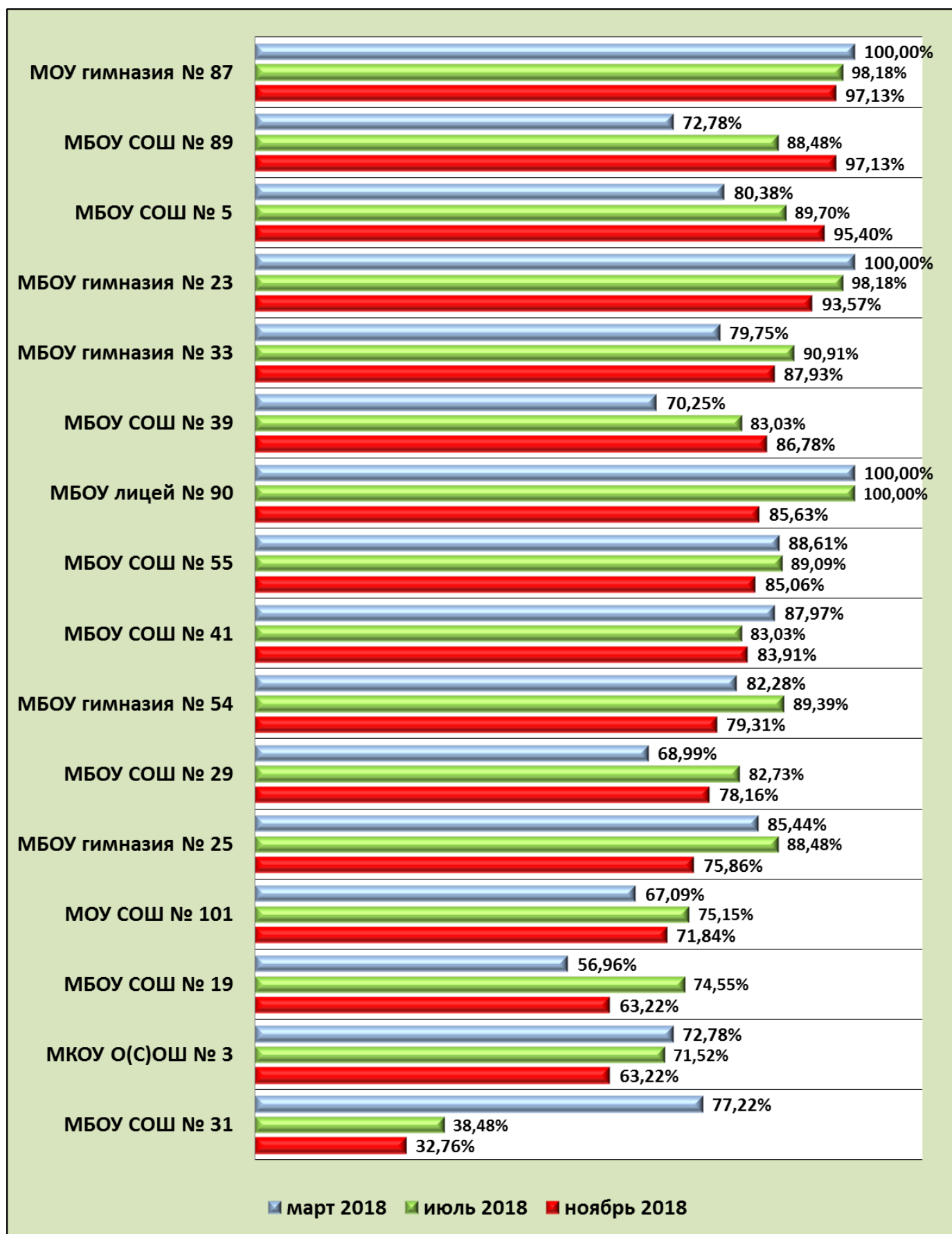


## ЗАПАДНЫЙ ВНУТРИГОРОДСКОЙ ОКРУГ

**Процент актуальной (полной, обновленной,  
соответствующей требованиям положения) информации  
ноябрь 2018**

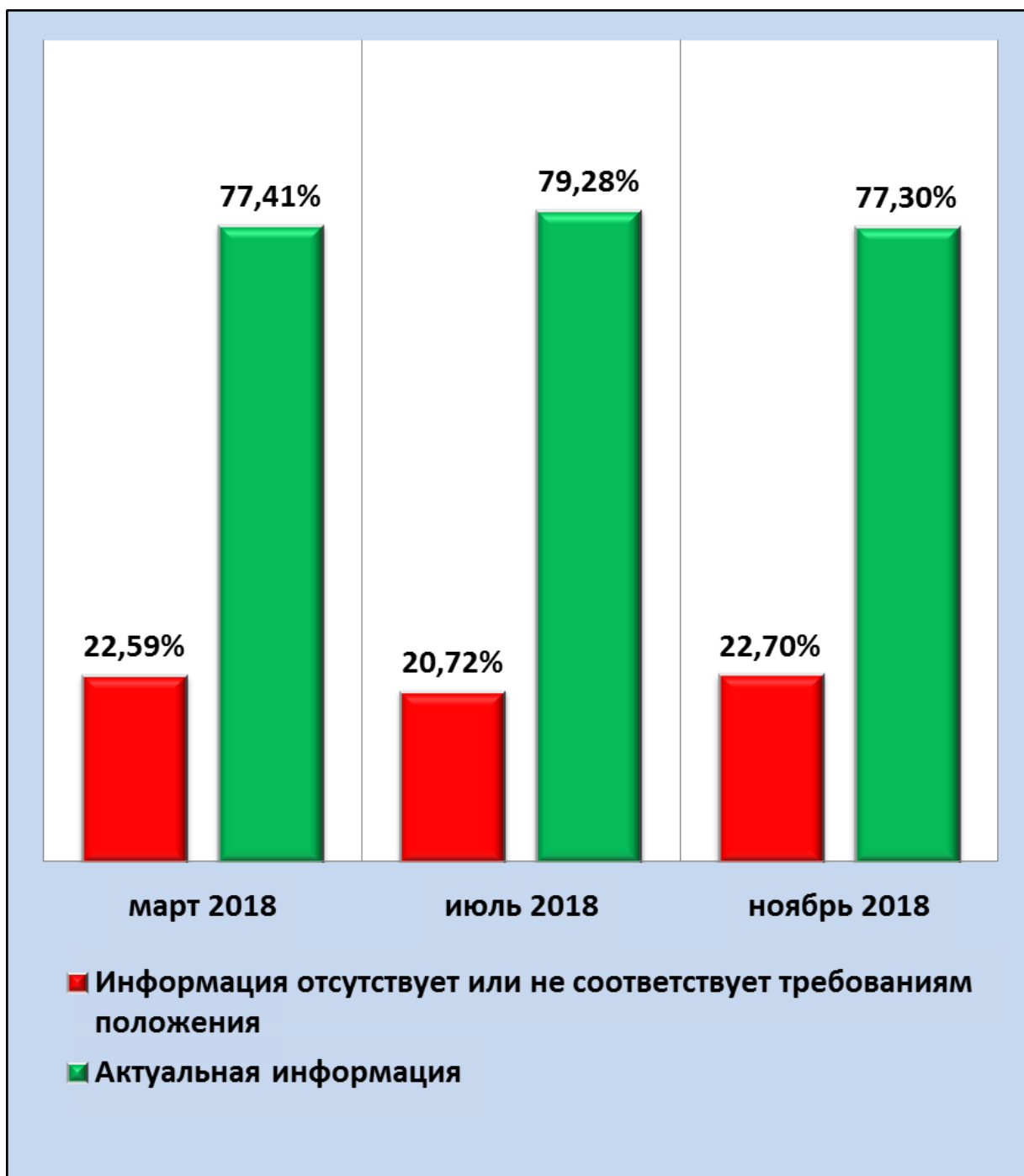
Уровни	Наименование ОО	Сумма баллов	% актуальности
<b>100%</b>	<b>нет</b>		
<b>90-99%</b>	МБОУ СОШ № 89	169	97,13%
	МОУ гимназия № 87	169	97,13%
	МБОУ СОШ № 5	166	95,40%
	МБОУ гимназия № 23	160	93,57%
<b>85-89%</b>	МБОУ гимназия № 33	153	87,93%
	МБОУ СОШ № 39	151	86,78%
	МБОУ лицей № 90	149	85,63%
	МБОУ СОШ № 55	148	85,06%
<b>65-84%</b>	МБОУ СОШ № 41	146	83,91%
	МБОУ гимназия № 54	138	79,31%
	МБОУ СОШ № 29	136	78,16%
	МБОУ гимназия № 25	132	75,86%
	МОУ СОШ № 101	125	71,84%
<b>50-64%</b>	МКОУ О(С)ОШ № 3	110	63,22%
	МБОУ СОШ № 19	110	63,22%
<b>&lt;50%</b>	МБОУ СОШ № 31	57	32,76%

**ЗАПАДНЫЙ ВНУТРИГОРОДСКОЙ ОКРУГ**  
**Динамика наполняемости сайтов**  
**актуальной информацией по организациям**



## КАРАСУНСКИЙ ВНУТРИГОРОДСКОЙ ОКРУГ

### Динамика наполняемости сайтов актуальной информацией по округу

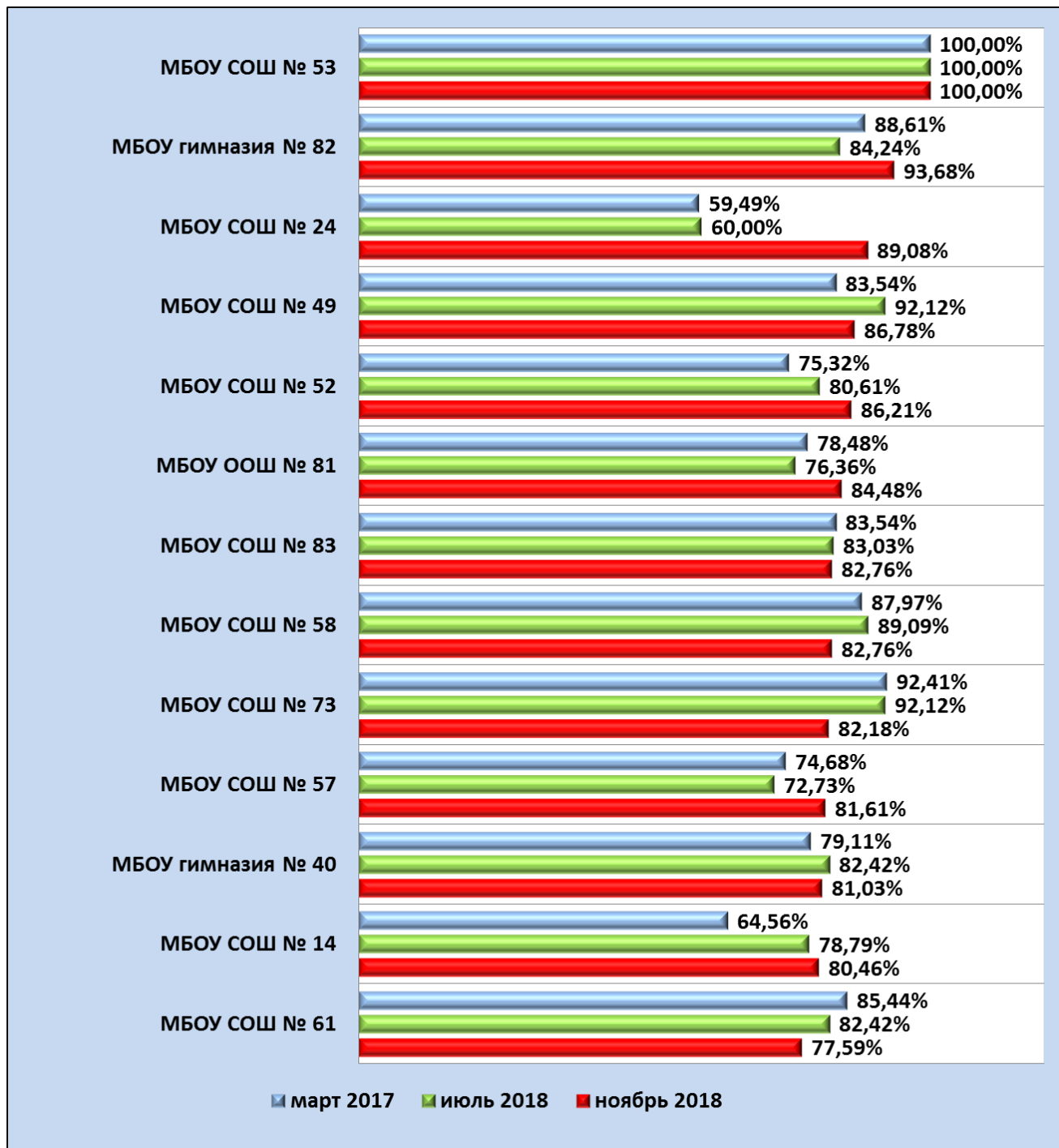


**Процент актуальной (полной, обновленной,  
соответствующей требованиям положения) информации  
июль 2018**

<b>Уровни</b>	<b>Наименование ОО</b>	<b>Сумма баллов</b>	<b>% актуальности</b>
<b>100%</b>	МБОУ СОШ № 53	174	100,00%
<b>90-99%</b>	МБОУ гимназия № 82	163	93,68%
<b>85-89%</b>	МБОУ СОШ № 24	155	89,08%
	МБОУ СОШ № 49	151	86,78%
	МБОУ СОШ № 52	150	86,21%
<b>65-84%</b>	МБОУ ООШ № 81	147	84,48%
	МБОУ СОШ № 58	144	82,76%
	МБОУ СОШ № 83	144	82,76%
	МБОУ СОШ № 73	143	82,18%
	МБОУ СОШ № 57	142	81,61%
	МБОУ гимназия № 40	141	81,03%
	МБОУ СОШ № 14	140	80,46%
	МБОУ СОШ № 61	135	77,59%
	МБОУ гимназия № 44	133	76,44%
	МБОУ СОШ № 86	129	74,14%
	МБОУ СОШ № 70	128	73,56%
	МБОУ ООШ № 7	127	72,99%
	МБОУ СОШ № 20	127	72,99%
	МБОУ гимназия № 69	122	70,11%
	МБОУ СОШ № 60	122	70,11%
	МБОУ гимназия № 88	120	68,97%
МБОУ СОШ № 74	120	68,97%	
МБОУ СОШ № 46	119	68,39%	
<b>50-64%</b>	МАОУ СОШ № 84	111	63,79%
	МБОУ СОШ № 37	108	62,07%
	МБОУ СОШ № 85	102	58,62%
<b>&lt;50%</b>	<b>Отсутствуют</b>		

# КАРАСУНСКИЙ ВНУТРИГОРОДСКОЙ ОКРУГ

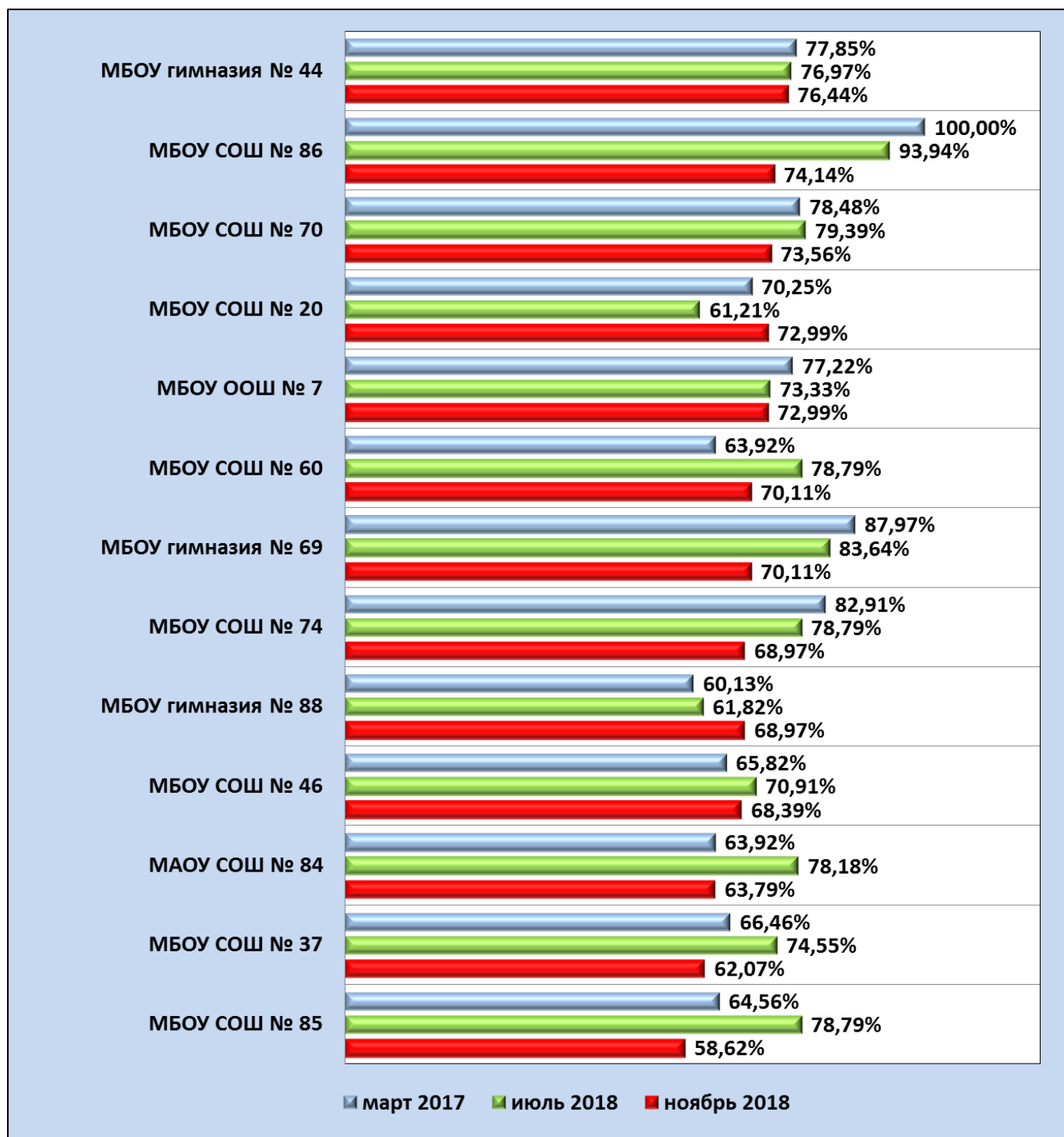
## Динамика наполняемости сайтов актуальной информацией по организациям





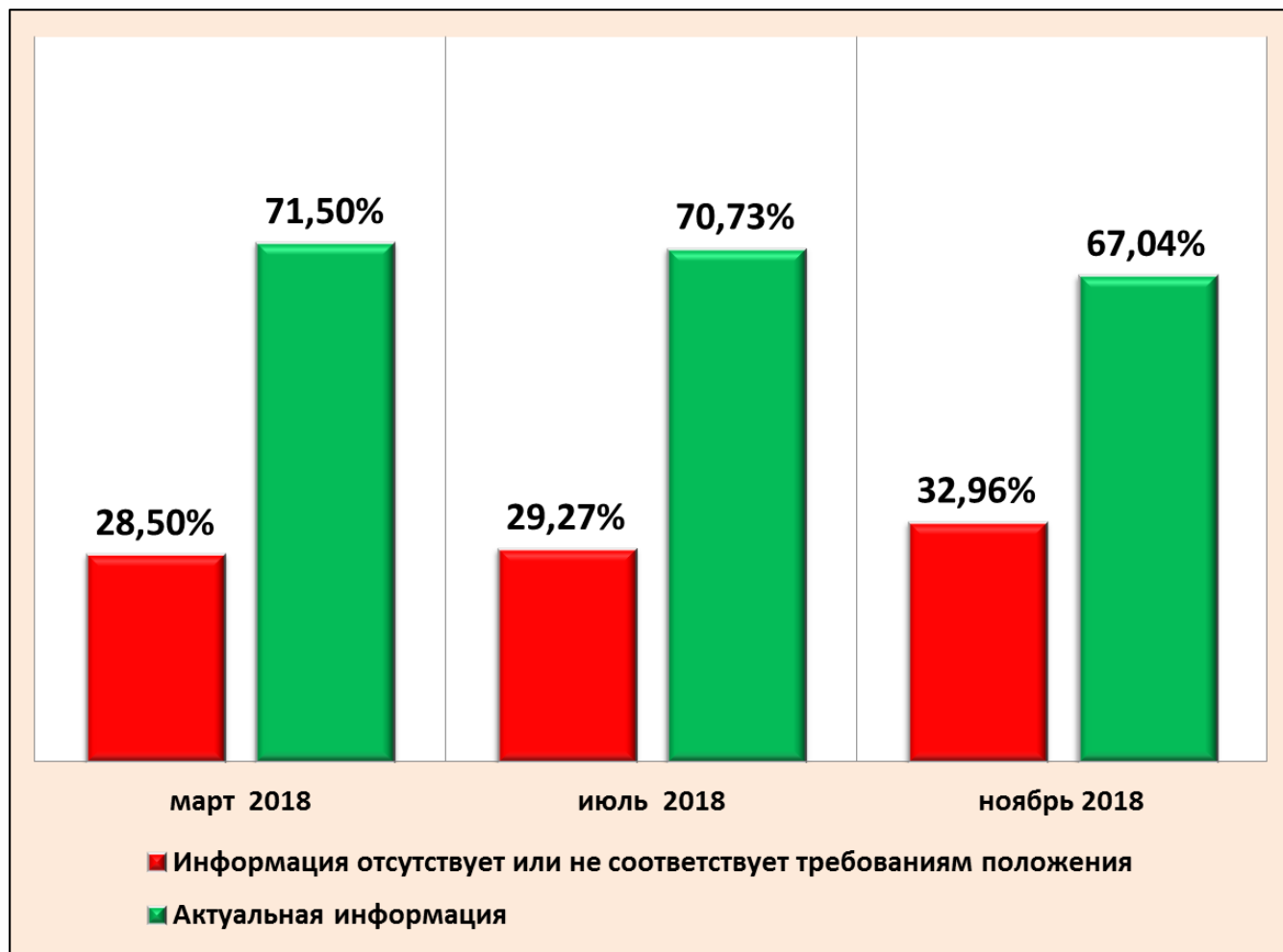
# КАРАСУНСКИЙ ВНУТРИГОРОДСКОЙ ОКРУГ

## Динамика наполняемости сайтов актуальной информацией по организациям (продолжение)



## ПРИКУБАНСКИЙ ВНУТРИГОРОДСКОЙ ОКРУГ

### Динамика наполняемости сайтов актуальной информацией по округу

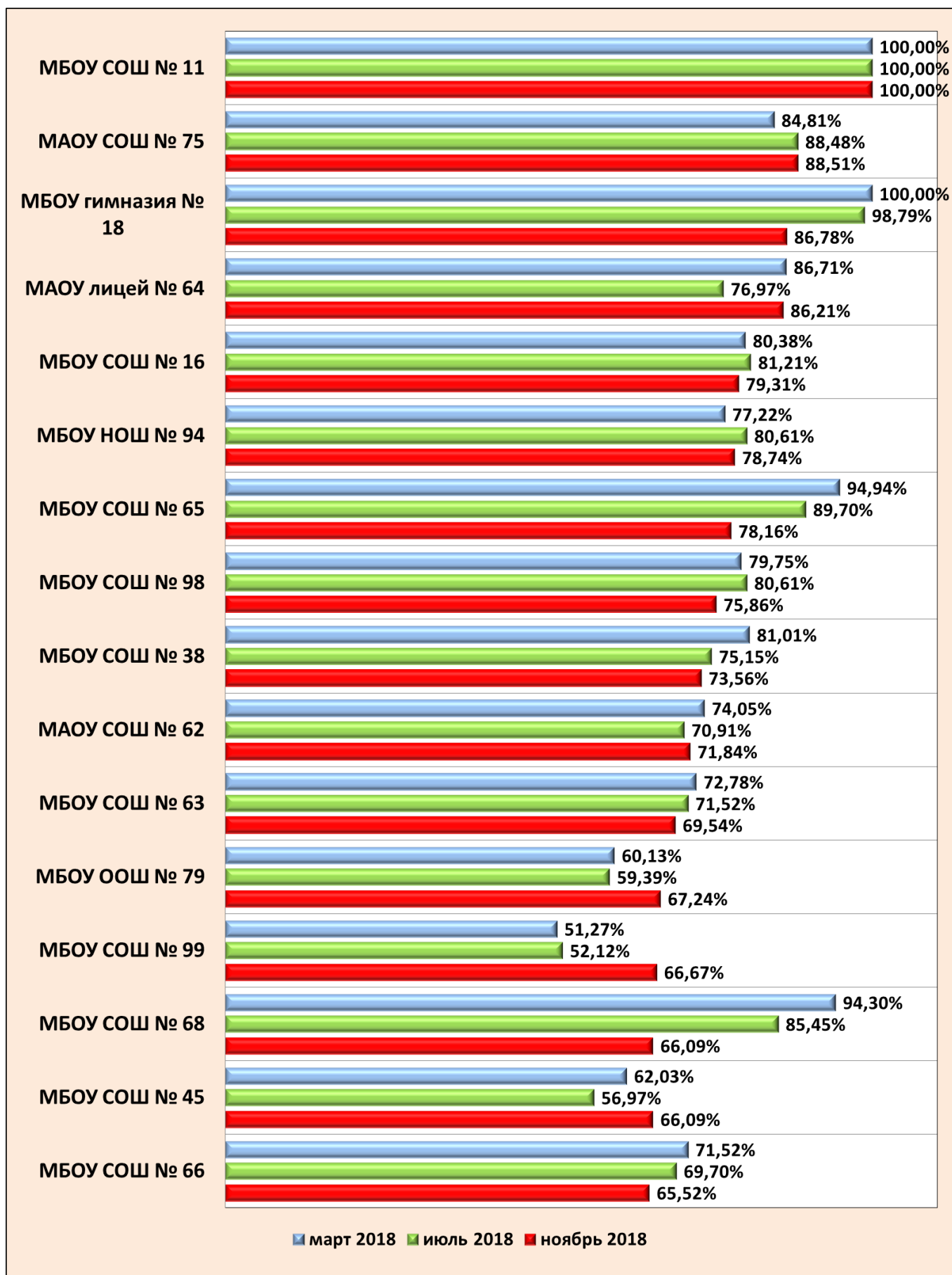


**Процент актуальной (полной, обновленной,  
соответствующей требованиям положения) информации  
ноябрь 2018**

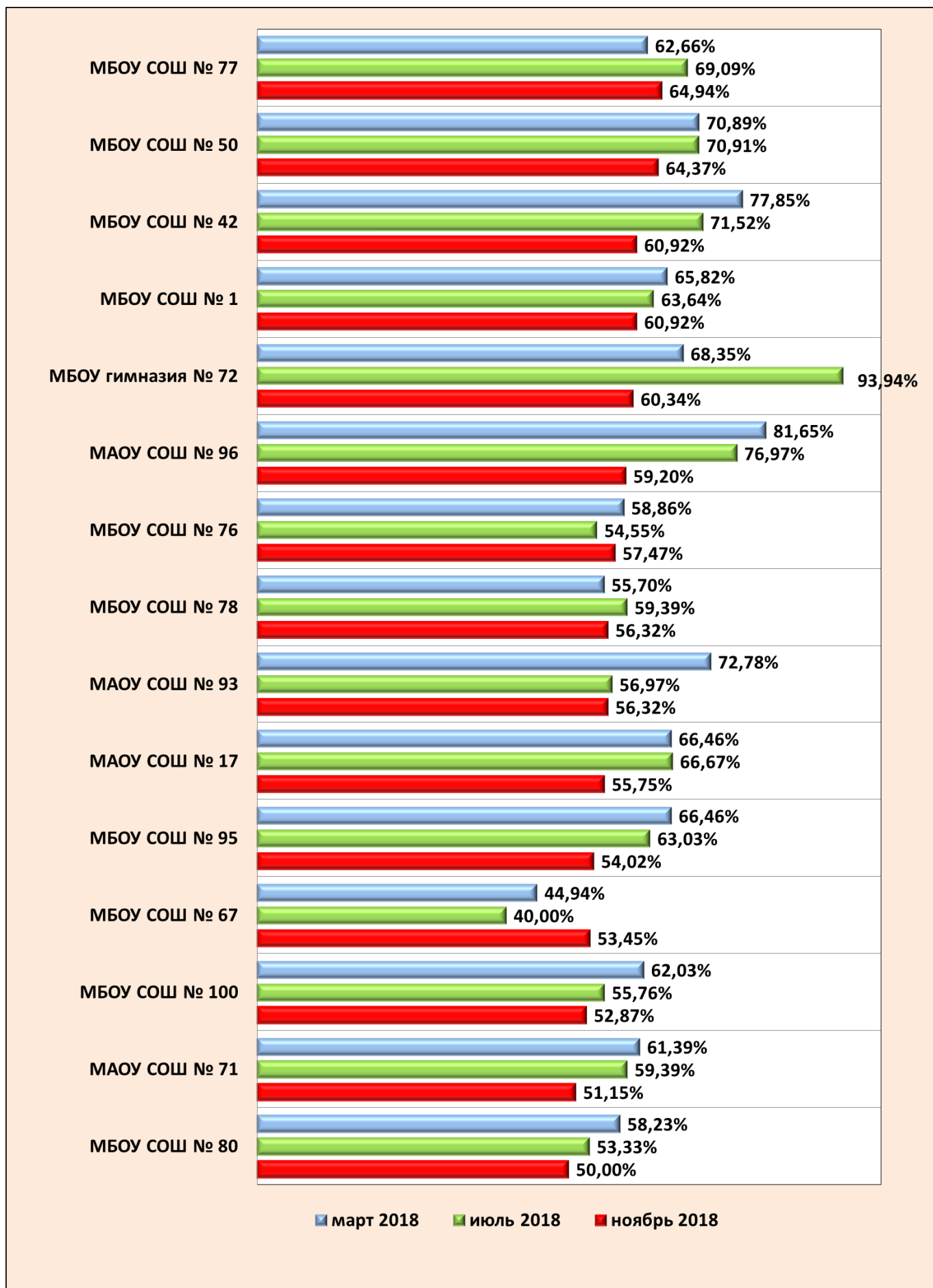
Уровни	Наименование ОО	Сумма баллов	% актуальности
<b>100%</b>	МБОУ СОШ № 11	174	100,00%
<b>90-99%</b>	нет		
<b>85-89%</b>	МАОУ СОШ № 75	154	88,51%
	МБОУ гимназия № 18	151	86,78%
	МАОУ лицей № 64	150	86,21%
<b>65-84%</b>	МБОУ СОШ № 16	138	79,31%
	МБОУ НОШ № 94	137	78,74%
	МБОУ СОШ № 65	136	78,16%
	МБОУ СОШ № 98	132	75,86%
	МБОУ СОШ № 38	128	73,56%
	МАОУ СОШ № 62	125	71,84%
	МБОУ СОШ № 63	121	69,54%
	МБОУ ООШ № 79	117	67,24%
	МБОУ СОШ № 99	116	66,67%
	МБОУ СОШ № 45	115	66,09%
	МБОУ СОШ № 68	115	66,09%
	МБОУ СОШ № 66	114	65,52%
	<b>50-64%</b>	МБОУ СОШ № 77	113
МБОУ СОШ № 50		112	64,37%
МБОУ СОШ № 1		106	60,92%
МБОУ СОШ № 42		106	60,92%
МБОУ гимназия № 72		105	60,34%
МАОУ СОШ № 96		103	59,20%
МБОУ СОШ № 76		100	57,47%
МАОУ СОШ № 93		98	56,32%
МБОУ СОШ № 78		98	56,32%
МАОУ СОШ № 17		97	55,75%
МБОУ СОШ № 95		94	54,02%
МБОУ СОШ № 67		93	53,45%
МБОУ СОШ № 100		92	52,87%
МАОУ СОШ № 71		89	51,15%
МБОУ СОШ № 80		87	50,00%

# ПРИКУБАНСКИЙ ВНУТРИГОРОДСКОЙ ОКРУГ

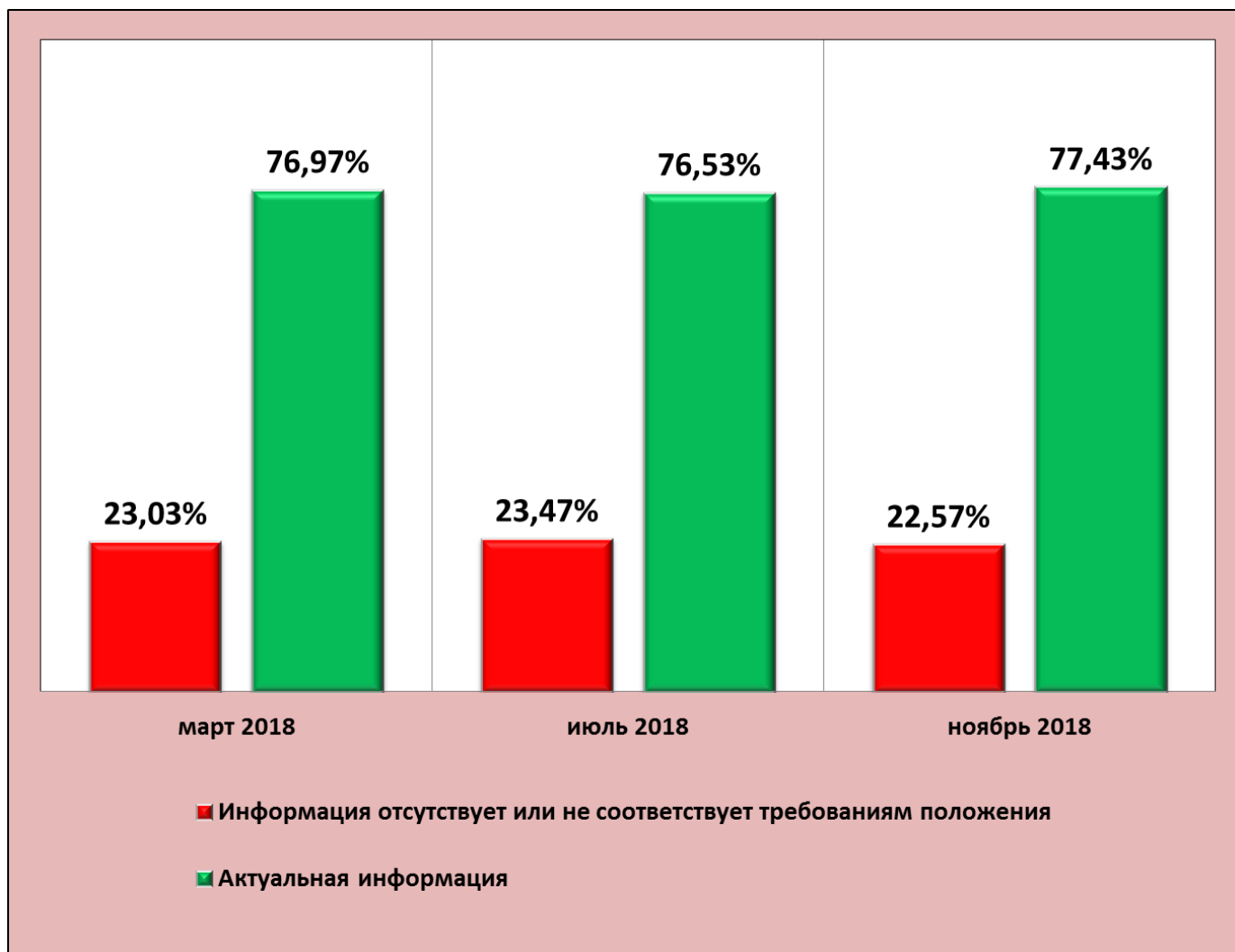
## Динамика наполняемости сайтов актуальной информацией по организациям



**ПРИКУБАНСКИЙ ВНУТРИГОРОДСКОЙ ОКРУГ**  
**Динамика наполняемости сайтов**  
**актуальной информацией по организациям**  
*(продолжение)*



**ЦЕНТРАЛЬНЫЙ ВНУТРИГОРОДСКОЙ ОКРУГ**  
**Динамика наполняемости сайтов**  
**актуальной информацией по округу**

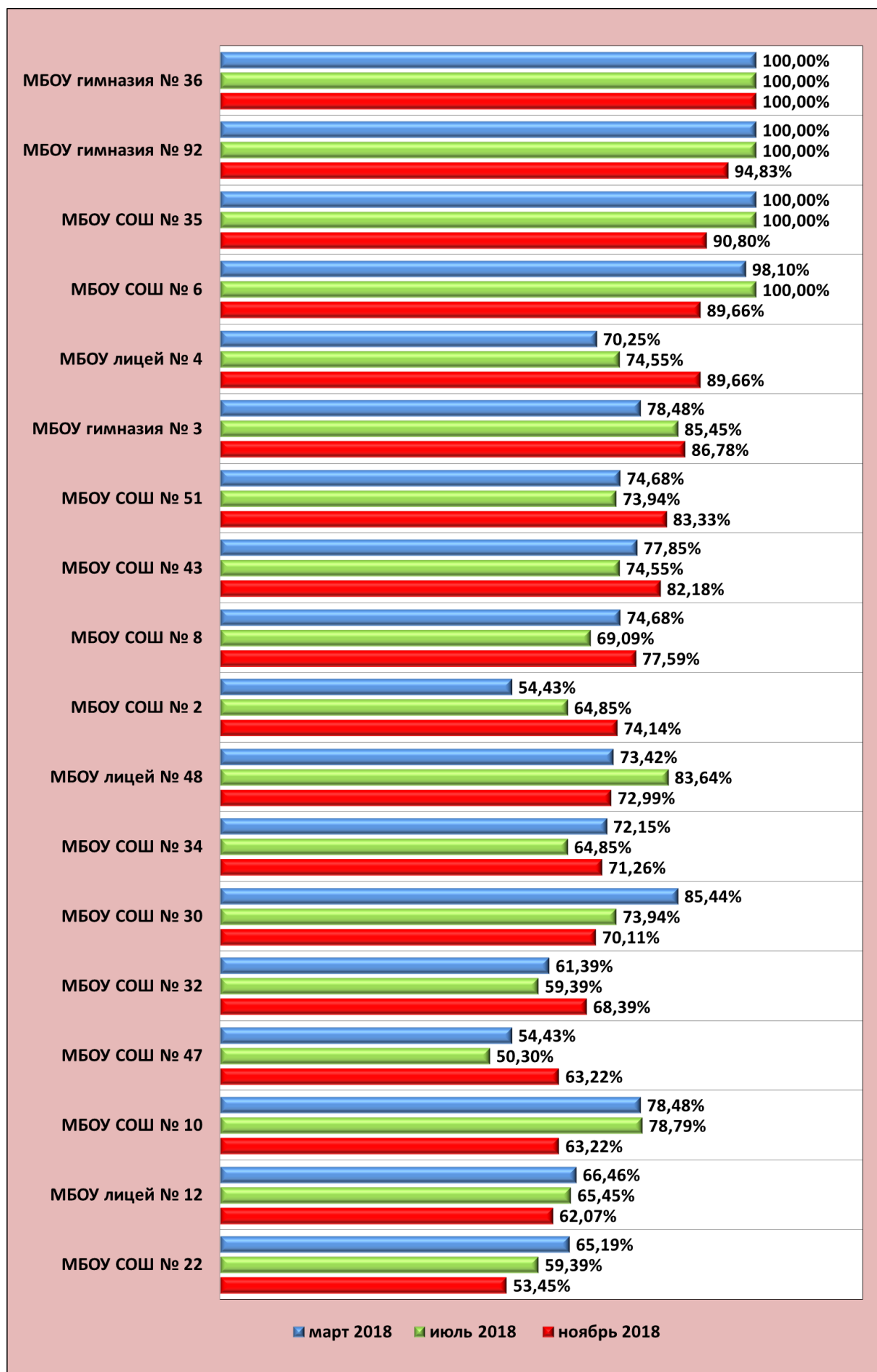


**Процент актуальной (полной, обновленной,  
соответствующей требованиям положения) информации  
ноябрь 2018**

<b>Уровни</b>	<b>Наименование ОО</b>	<b>Сумма баллов</b>	<b>% актуальности</b>
<b>100%</b>	МБОУ гимназия № 36	174	100,00%
<b>90-99%</b>	МБОУ гимназия № 92	165	94,83%
	МБОУ СОШ № 35	158	90,80%
<b>85-89%</b>	МБОУ лицей № 4	156	89,66%
	МБОУ СОШ № 6	156	89,66%
	МБОУ гимназия № 3	151	86,78%
<b>65-84%</b>	МБОУ СОШ № 51	145	83,33%
	МБОУ СОШ № 43	143	82,18%
	МБОУ СОШ № 8	135	77,59%
	МБОУ СОШ № 10	129	74,14%
	МБОУ лицей № 48	127	72,99%
	МБОУ СОШ № 34	124	71,26%
	МБОУ СОШ № 30	122	70,11%
	МБОУ СОШ № 32	119	68,39%
<b>50-64%</b>	МБОУ СОШ № 2	110	63,22%
	МБОУ СОШ № 47	110	63,22%
	МБОУ лицей № 12	108	62,07%
	МБОУ СОШ № 22	93	53,45%
<b>&lt;50%</b>	<b>Отсутствуют</b>		

# ЦЕНТРАЛЬНЫЙ ВНУТРИГОРОДСКОЙ ОКРУГ

## Динамика наполняемости сайтов актуальной информацией по организациям





**Размещение официальных сайтов  
общеобразовательных организаций  
в сети Интернет**

<b>№</b>	<b>№ ОО</b>	<b>Домен</b>	<b>Количество</b>
1	4, 20, 23, 46, 47, 52, 77, 90, 93, 101	Kubannet.ru	10
2	1, 2, 5, 6, 7, 8, 11, 12, 14, 16, 18, 19, 22, 24, 29, 30, 32, 33, 34, 35, 36, 37, 38, 39, 40, 41, 42, 43, 44, 45, 49, 50, 51, 53, 54, 55, 57, 58, 60, 61, 62, 63, 64, 65, 66, 67, 68, 69, 70, 71, 72, 73, 74, 75, 76, 78, 79, 80, 81, 82, 83, 84, 85, 86, 87, 88, 89, 92, 94, 95, 96, 98, 99, 100	Centerstart.ru	76
3	10, 48	.ru	2
4	17	ucoz.org	1
5	3	moy.su	1
6	25	.рф	1
7	31	.school.	1

Директор МКУ КМЦИКТ «Старт»



В.А.Дьяченко

Миклашевская В.В.

25-99-888