

СПРАВКА
по итогам мониторинга функционирования сайтов
общеобразовательных организаций
муниципального образования город Краснодар
(июль 2018 г.)

Целью мониторинга является:

- выявление динамики информационной реализации web-сайтов общеобразовательных организаций муниципального образования город Краснодар,

- исполнение Приказа департамента образования администрации муниципального образования город Краснодар от 06.09.2017 № 1489 "О внесении изменений в приказ департамента образования от 27.02.2012 № 106 "Об утверждении Положения о сайте образовательного учреждения муниципального образования город Краснодар" и приказа департамента образования администрации муниципального образования г. Краснодар от 21.03.2018 № 361 "О внесении изменений в приказ департамента образования от 27.02.2012 № 106 "Об утверждении Положения о сайте образовательного учреждения муниципального образования г. Краснодар".

Мониторинг сайтов ОО проводился в соответствии с приказом департамента образования администрации муниципального образования г. Краснодар от 21.03.2018 № 361 "О внесении изменений в приказ департамента образования от 27.02.2012 № 106 "Об утверждении Положения о сайте образовательного учреждения муниципального образования г. Краснодар" (далее – Положение о сайте) по **165** критериям. Каждый из критериев оценивался по 3-х бальной шкале:

2 – актуальная информация (полная, обновленная, соответствует требованиям Положения);

1 – информация не соответствует требованиям Положения о сайте;

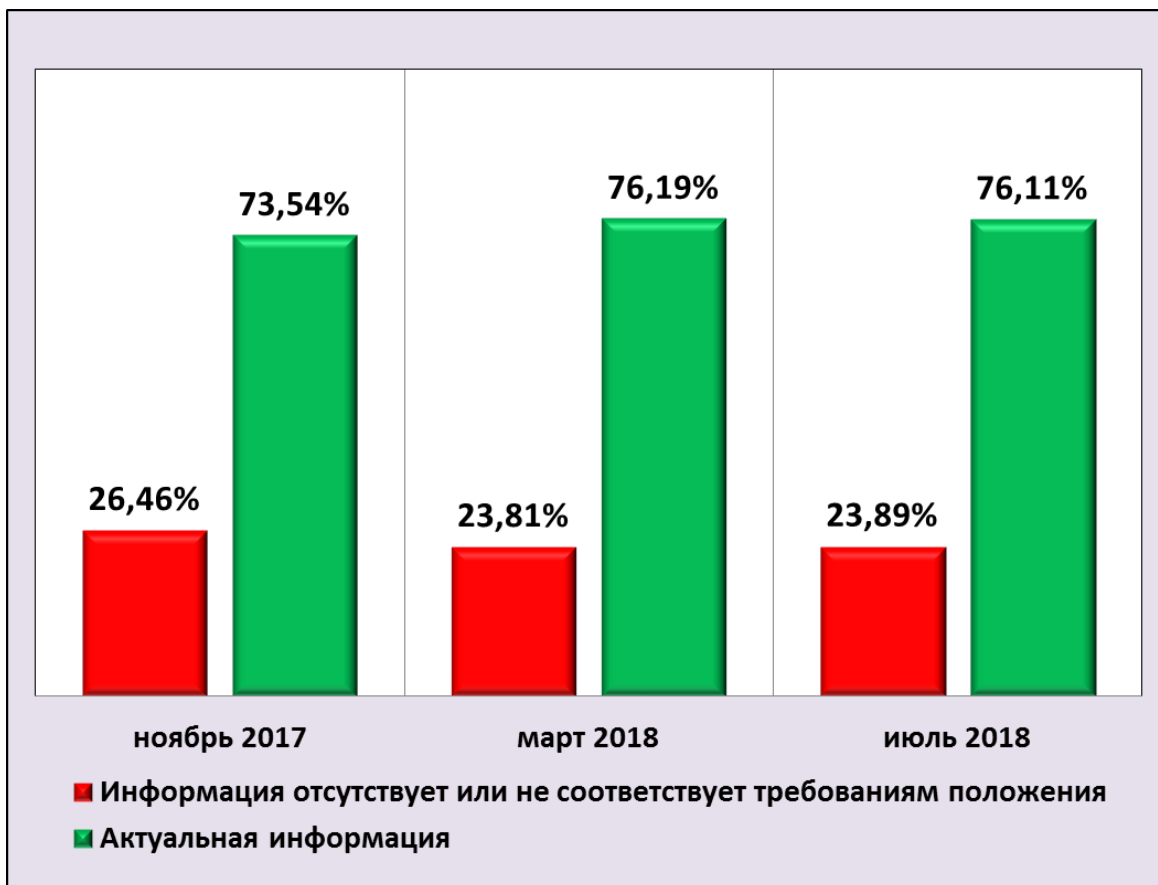
0 – информация отсутствует.

При мониторинге учитывалось размещение информации в определенных Положением пунктах меню. В целом на сайтах соблюдается порядок размещения информации определенный Положением. Сайт МБОУ СОШ № 31 не соответствует структуре, определенной Положением.

Всего был проверен 91 сайт.

Более подробную информацию можно получить в электронной таблице «Мониторинг сайтов ОО июль 2018 г.».

Динамика наполняемости сайтов по городу

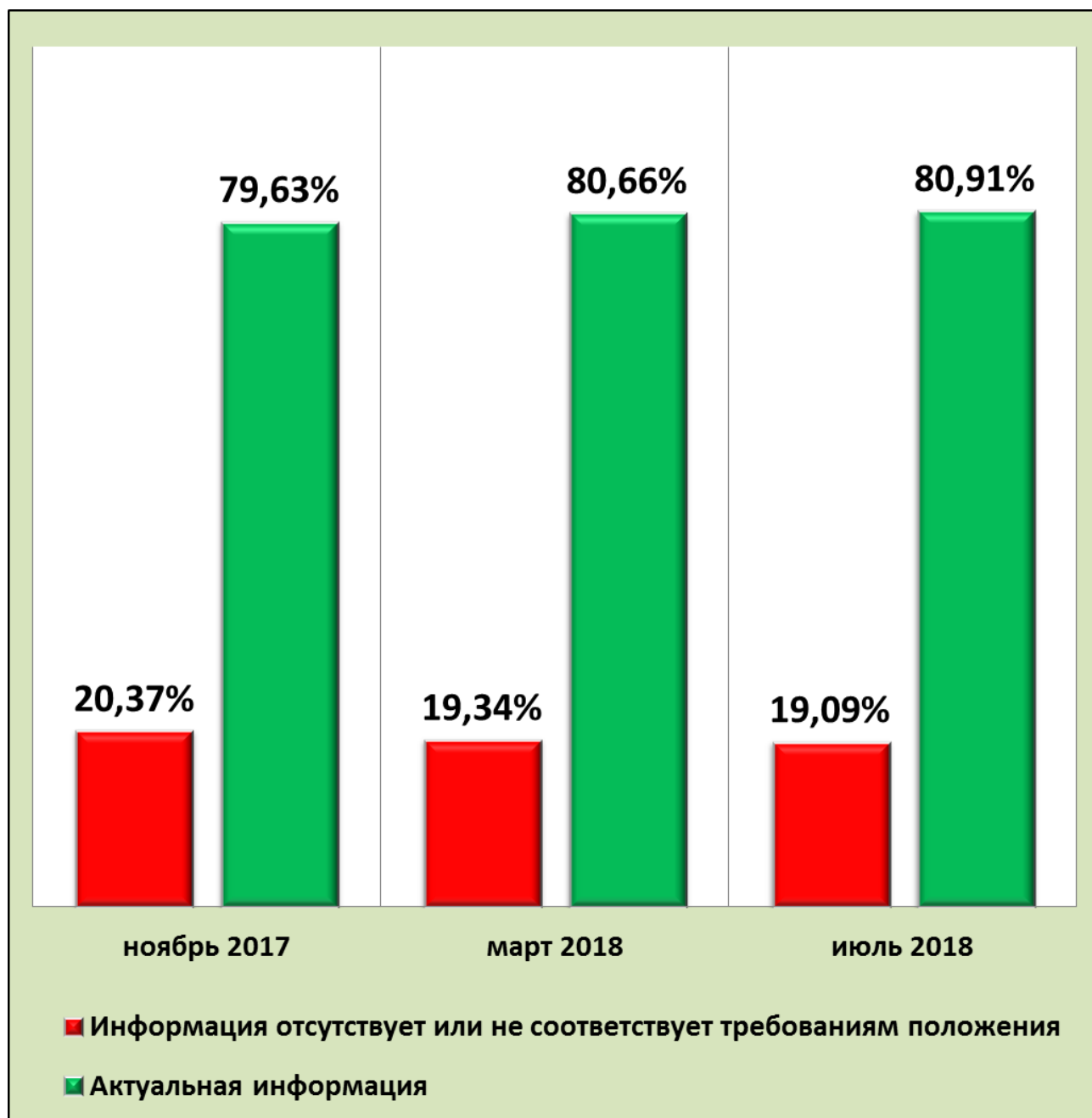


Наполняемость сайтов по состоянию на июль 2018 г.



ЗАПАДНЫЙ ВНУТРИГОРОДСКОЙ ОКРУГ

Динамика наполняемости сайтов актуальной информацией по округу



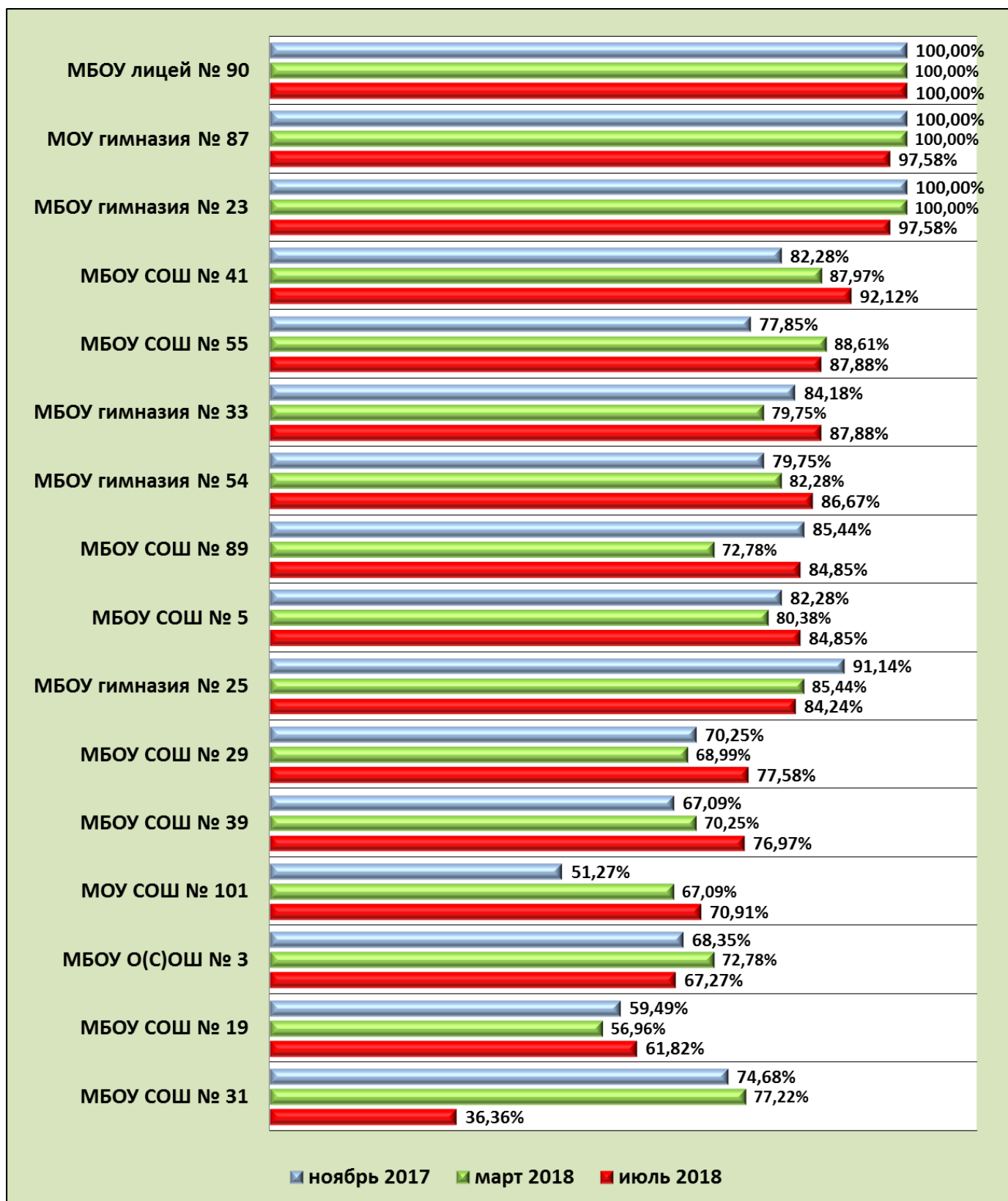
ЗАПАДНЫЙ ВНУТРИГОРОДСКОЙ ОКРУГ

Процент актуальной (полной, обновленной,
соответствующей требованиям положения) информации
июль 2018

Уровни	Наименование ОО	Сумма баллов	% актуальности
100%	МБОУ лицей № 90	165	100,00%
90-99%	МБОУ гимназия № 23	161	97,58%
	МОУ гимназия № 87	161	97,58%
	МБОУ СОШ № 41	152	92,12%
85-89%	МБОУ гимназия № 33	145	87,88%
	МБОУ СОШ № 55	145	87,88%
	МБОУ гимназия № 54	143	86,67%
65-84%	МБОУ СОШ № 5	140	84,85%
	МБОУ СОШ № 89	140	84,85%
	МБОУ гимназия № 25	139	84,24%
	МБОУ СОШ № 29	128	77,58%
	МБОУ СОШ № 39	127	76,97%
	МОУ СОШ № 101	117	70,91%
	МБОУ О(С)ОШ № 3	111	67,27%
50-64%	МБОУ СОШ № 19	102	61,82%
<50%	МБОУ СОШ № 31	60	36,36%

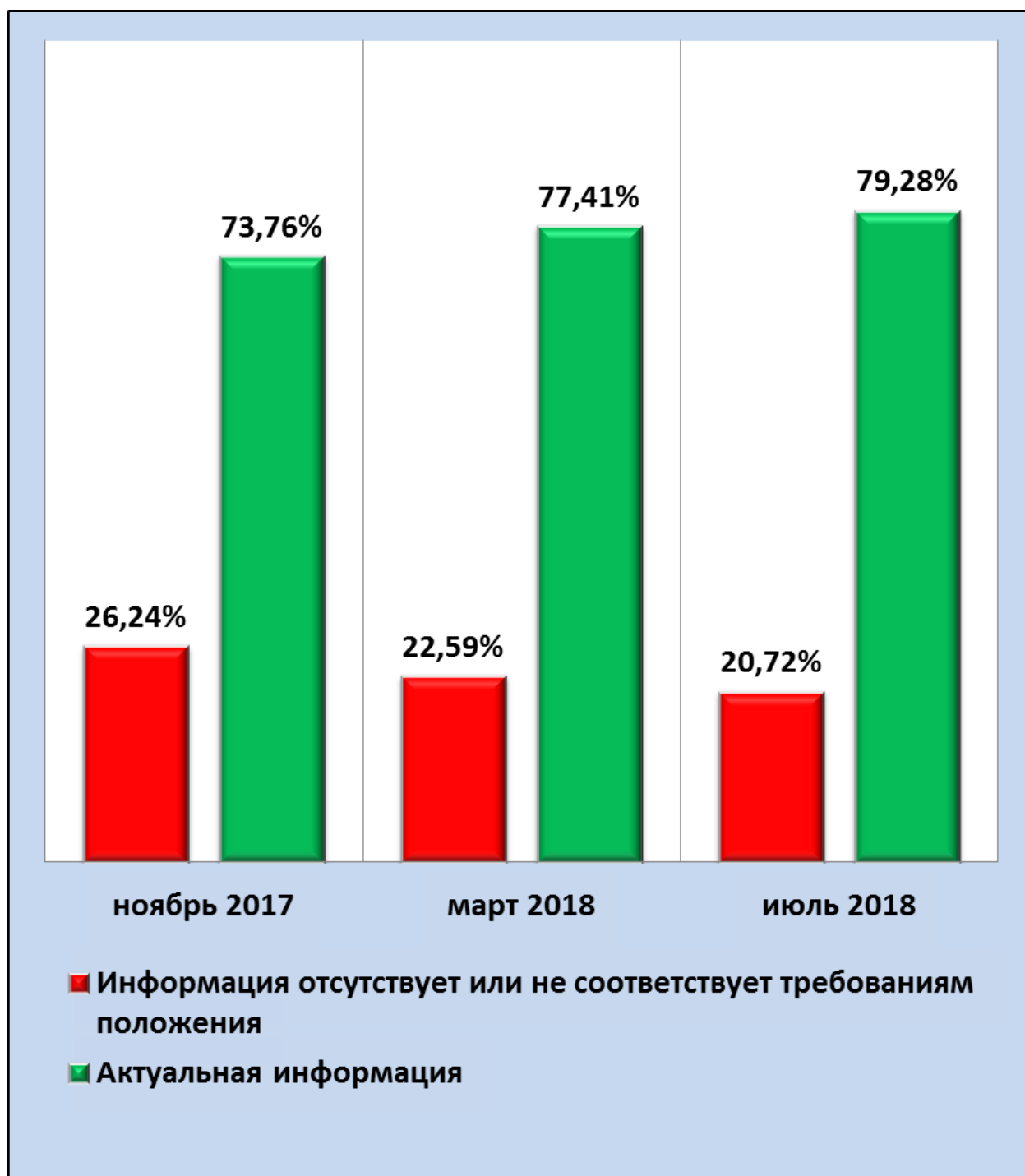
ЗАПАДНЫЙ ВНУТРИГОРОДСКОЙ ОКРУГ

Динамика наполняемости сайтов актуальной информацией по организациям



КАРАСУНСКИЙ ВНУТРИГОРОДСКОЙ ОКРУГ

Динамика наполняемости сайтов актуальной информацией по округу

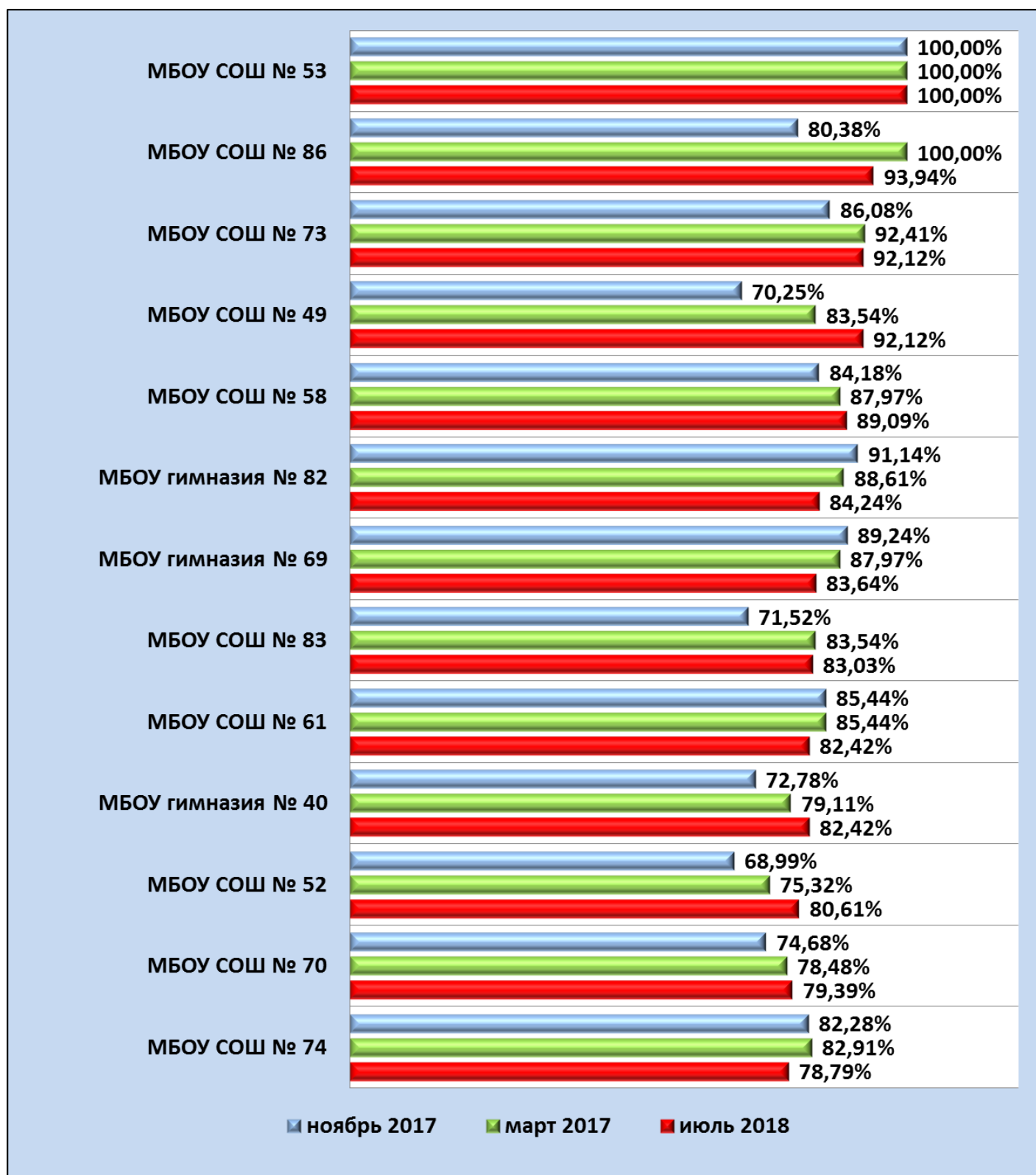


**Процент актуальной (полной, обновленной,
соответствующей требованиям положения) информации
июль 2018**

Уровни	Наименование ОО	Сумма баллов	% актуальности
100%	МБОУ СОШ № 53	165	100,00%
90-99%	МБОУ СОШ № 86	155	93,94%
	МБОУ СОШ № 49	152	92,12%
	МБОУ СОШ № 73	152	92,12%
85-89%	МБОУ СОШ № 58	147	89,09%
65-84%	МБОУ гимназия № 82	139	84,24%
	МБОУ гимназия № 69	138	83,64%
	МБОУ СОШ № 83	137	83,03%
	МБОУ гимназия № 40	136	82,42%
	МБОУ СОШ № 61	136	82,42%
	МБОУ СОШ № 52	133	80,61%
	МБОУ СОШ № 70	131	79,39%
	МБОУ СОШ № 14	130	78,79%
	МБОУ СОШ № 60	130	78,79%
	МБОУ СОШ № 74	130	78,79%
	МАОУ СОШ № 84	129	78,18%
	МБОУ гимназия № 44	127	76,97%
	МБОУ ООШ № 81	126	76,36%
	МБОУ СОШ № 85	125	75,76%
	МБОУ СОШ № 37	123	74,55%
	МБОУ ООШ № 7	121	73,33%
МБОУ СОШ № 57	120	72,73%	
МБОУ СОШ № 46	117	70,91%	
50-64%	МБОУ гимназия № 88	102	61,82%
	МБОУ СОШ № 20	101	61,21%
	МБОУ СОШ № 24	99	60,00%
<50%	Отсутствуют		

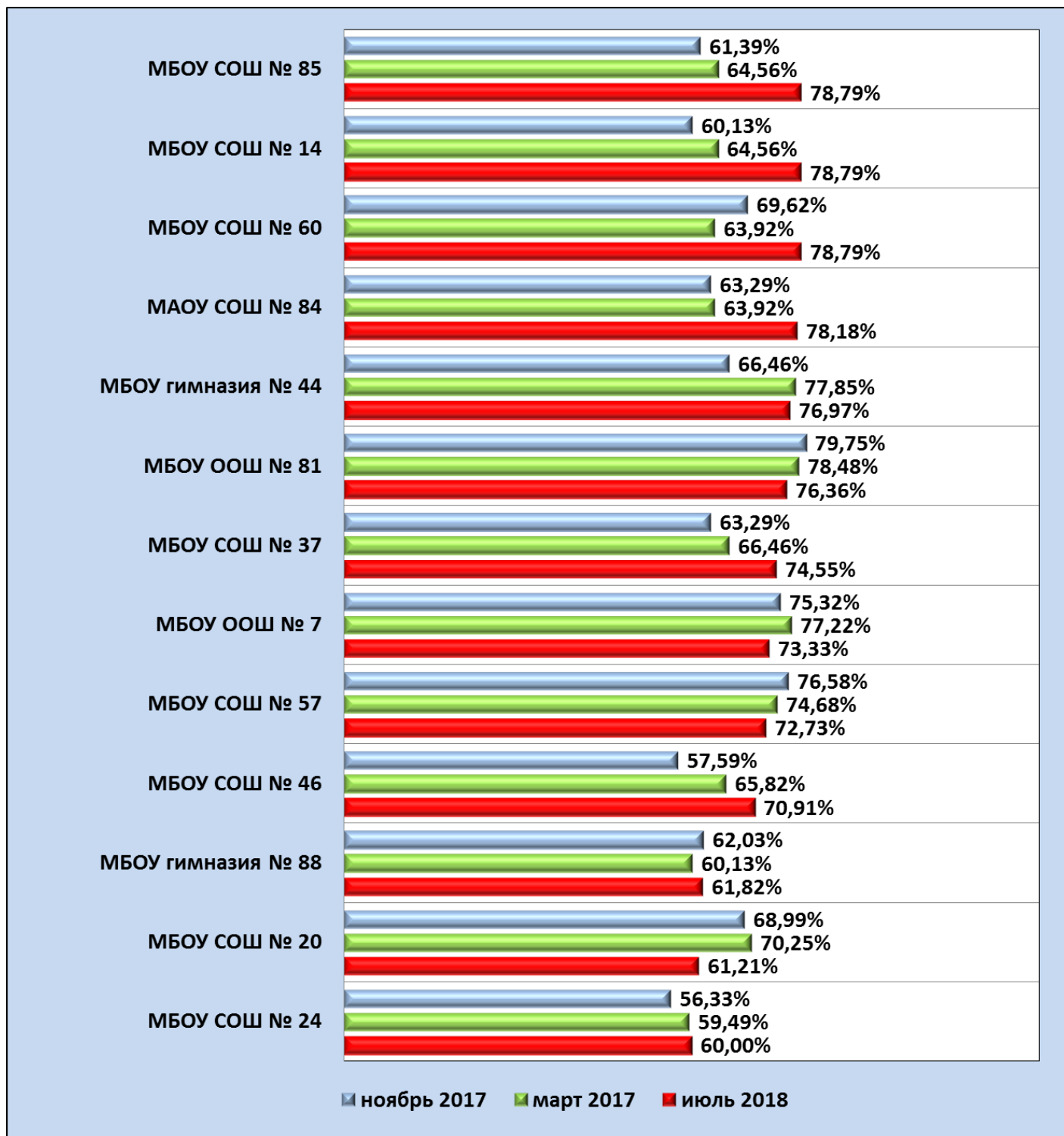
КАРАСУНСКИЙ ВНУТРИГОРОДСКОЙ ОКРУГ

Динамика наполняемости сайтов актуальной информацией по организациям



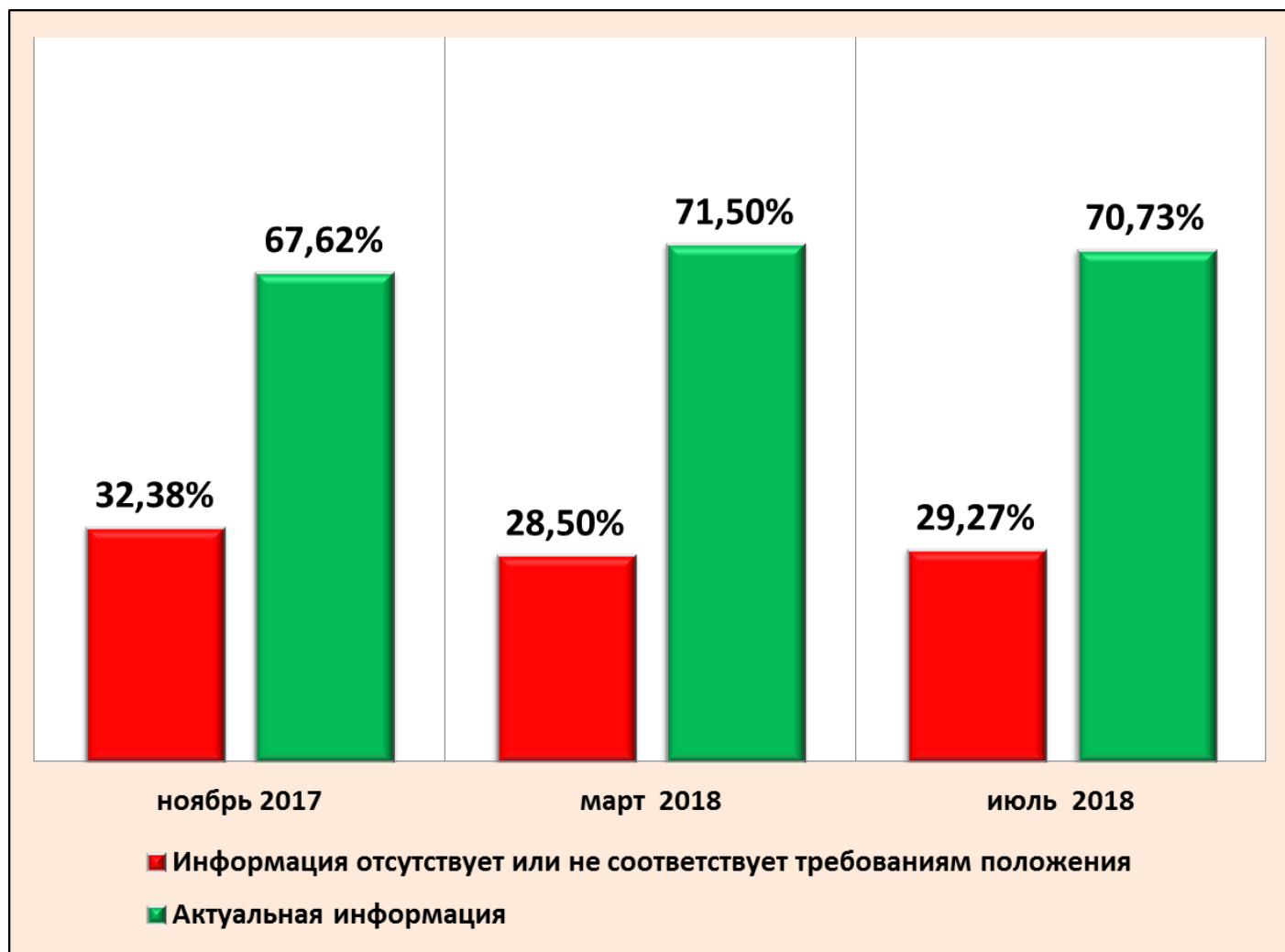
КАРАСУНСКИЙ ВНУТРИГОРОДСКОЙ ОКРУГ

Динамика наполняемости сайтов актуальной информацией по организациям (продолжение)



ПРИКУБАНСКИЙ ВНУТРИГОРОДСКОЙ ОКРУГ

Динамика наполняемости сайтов актуальной информацией по округу

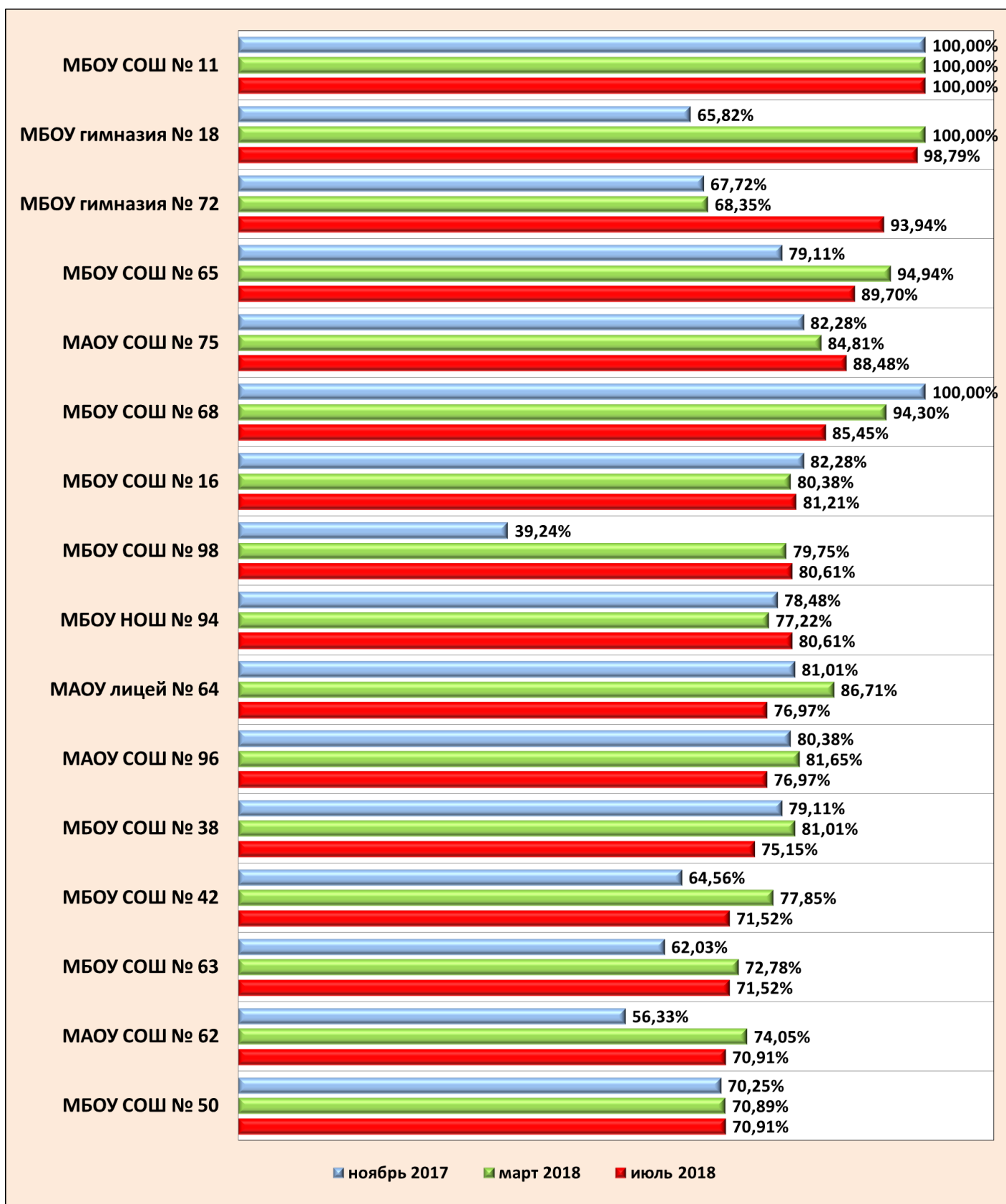


**Процент актуальной (полной, обновленной,
соответствующей требованиям положения) информации
июль 2018**

Уровни	Наименование ОО	Сумма баллов	% актуальности
100%	МБОУ СОШ № 11	165	100,00%
90-99%	МБОУ гимназия № 18	163	98,79%
	МБОУ гимназия № 72	155	93,94%
85-89%	МБОУ СОШ № 65	148	89,70%
	МАОУ СОШ № 75	146	88,48%
	МБОУ СОШ № 68	141	85,45%
65-84%	МБОУ СОШ № 16	134	81,21%
	МБОУ НОШ № 94	133	80,61%
	МБОУ СОШ № 98	133	80,61%
	МАОУ лицей № 64	127	76,97%
	МАОУ СОШ № 96	127	76,97%
	МБОУ СОШ № 38	124	75,15%
	МБОУ СОШ № 42	118	71,52%
	МБОУ СОШ № 63	118	71,52%
	МАОУ СОШ № 62	117	70,91%
	МБОУ СОШ № 50	117	70,91%
	МБОУ СОШ № 66	115	69,70%
	МБОУ СОШ № 77	114	69,09%
	МАОУ СОШ № 17	110	66,67%
50-64%	МБОУ СОШ №1	105	63,64%
	МБОУ СОШ № 95	104	63,03%
	МАОУ СОШ № 71	98	59,39%
	МБОУ ООШ № 79	98	59,39%
	МБОУ СОШ № 78	98	59,39%
	МАОУ СОШ № 93	94	56,97%
	МБОУ СОШ № 45	94	56,97%
	МБОУ СОШ № 100	92	55,76%
	МБОУ СОШ № 76	90	54,55%
	МБОУ СОШ № 80	88	53,33%
	МБОУ СОШ № 99	86	52,12%
<50%	МБОУ СОШ № 67	66	40,00%

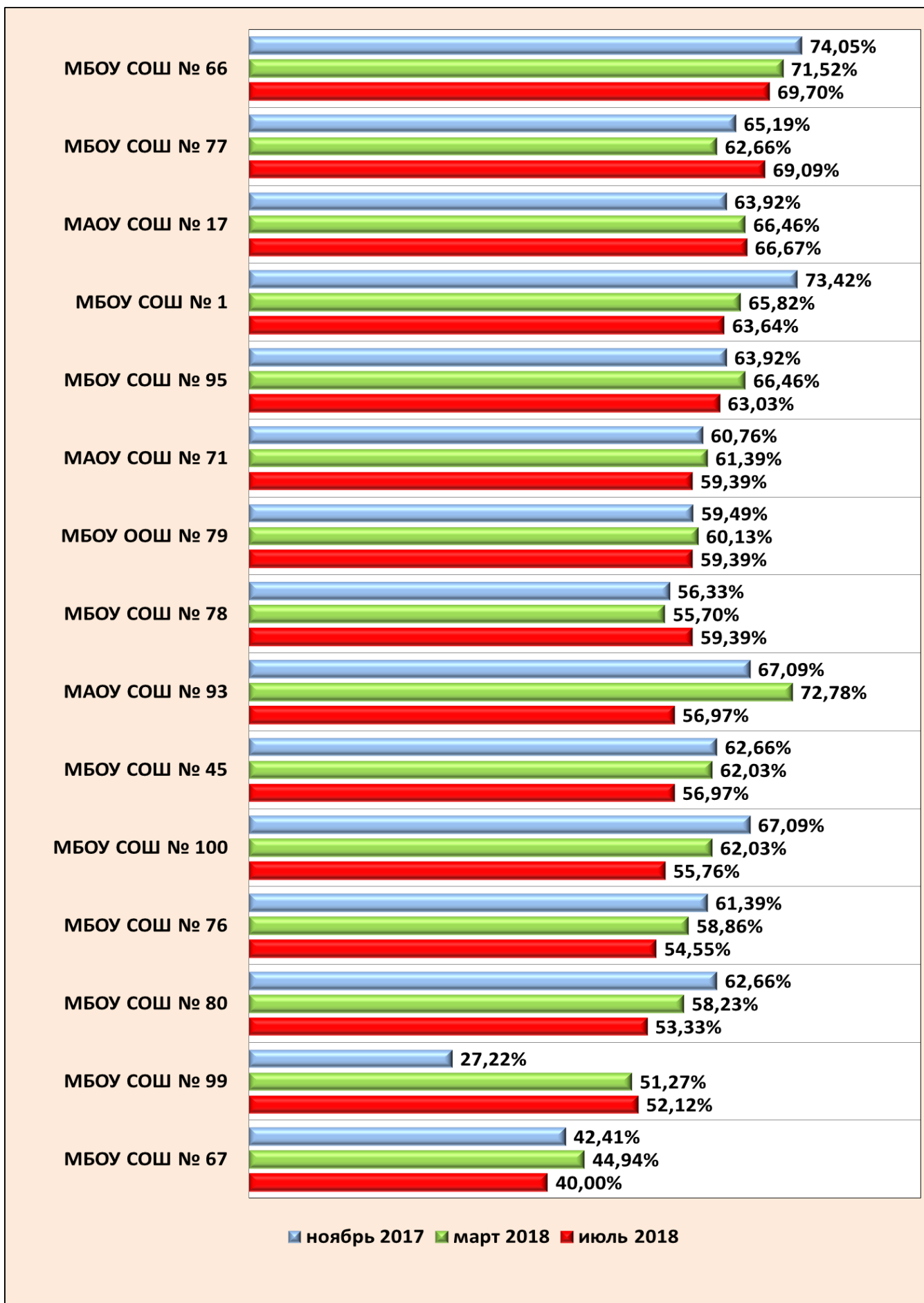
ПРИКУБАНСКИЙ ВНУТРИГОРОДСКОЙ ОКРУГ

Динамика наполняемости сайтов актуальной информацией по организациям



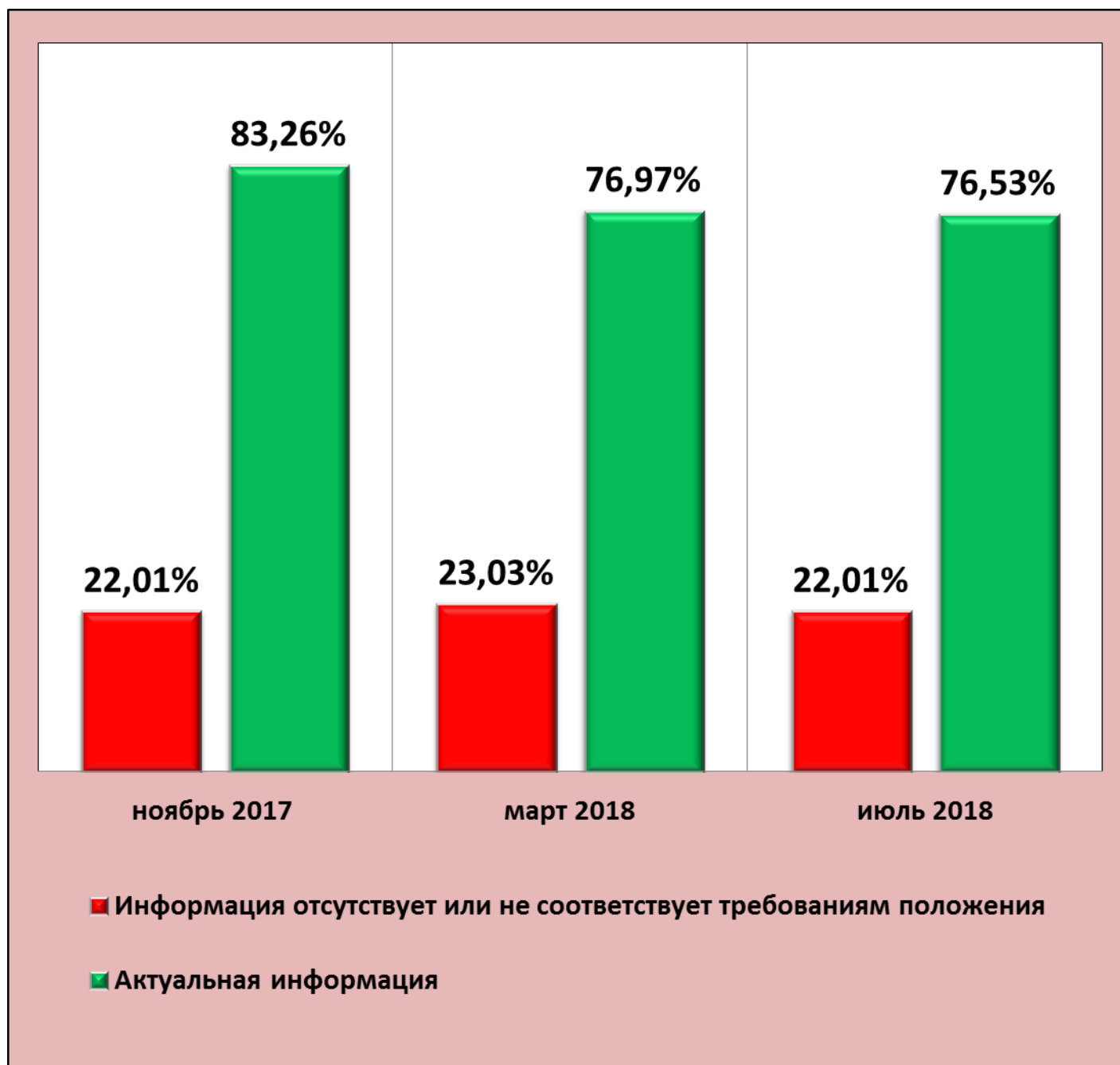
ПРИКУБАНСКИЙ ВНУТРИГОРОДСКОЙ ОКРУГ

Динамика наполняемости сайтов актуальной информацией по организациям (продолжение)



ЦЕНТРАЛЬНЫЙ ВНУТРИГОРОДСКОЙ ОКРУГ

Динамика наполняемости сайтов
актуальной информацией по округу

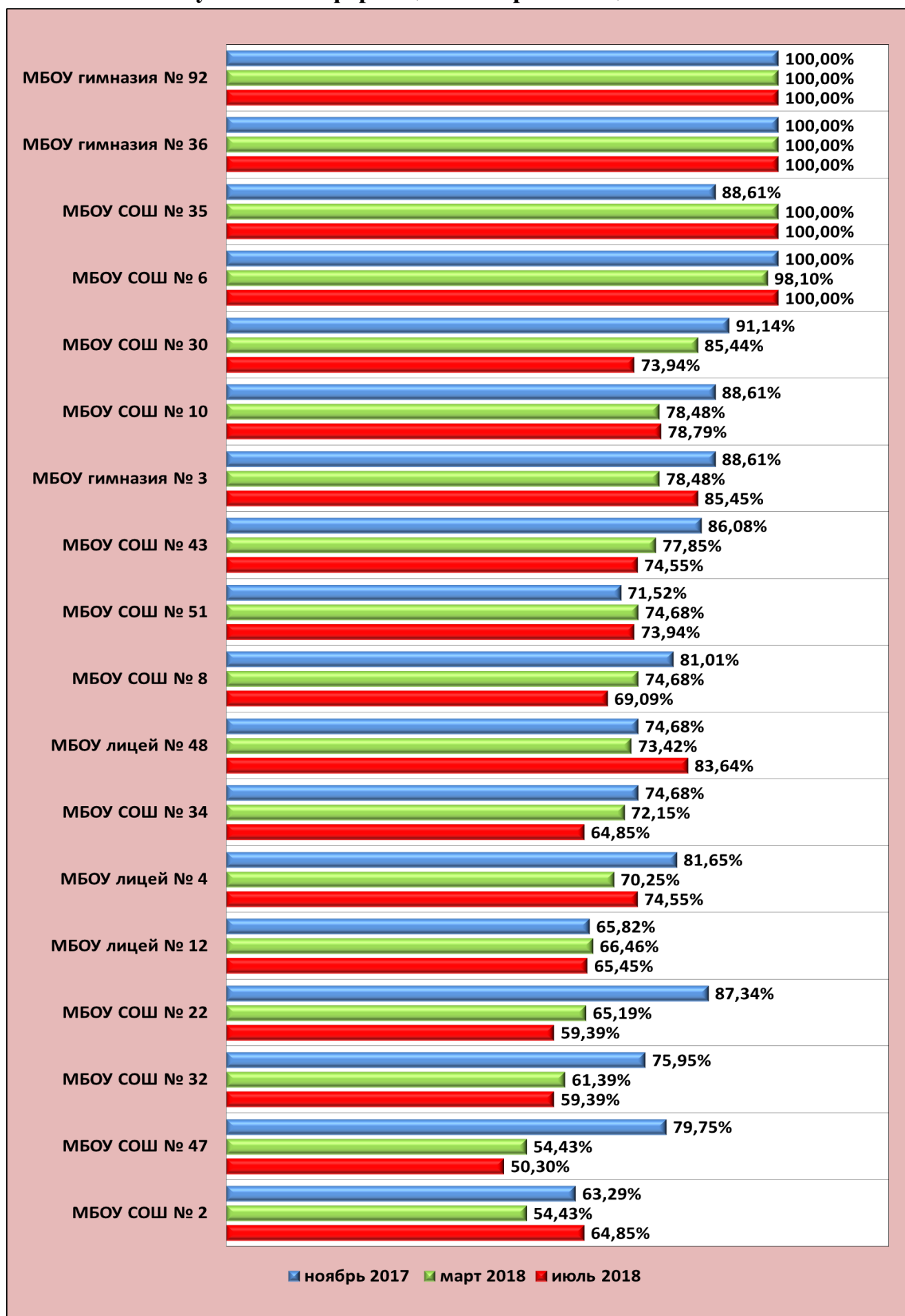


**Процент актуальной (полной, обновленной,
соответствующей требованиям положения) информации
март 2018**

Уровни	Наименование ОО	Сумма баллов	% актуальности
100%	МБОУ гимназия № 92	316	100,00%
	МБОУ гимназия № 36	316	100,00%
	МБОУ СОШ № 35	316	100,00%
90-99%	МБОУ СОШ № 6	313	98,10%
85-89%	МБОУ СОШ № 30	274	85,44%
65-84%	МБОУ гимназия № 3	270	78,48%
	МБОУ СОШ № 10	264	78,48%
	МБОУ СОШ № 43	263	77,85%
	МБОУ СОШ № 8	257	74,68%
	МБОУ СОШ № 51	254	74,68%
	МБОУ лицей № 48	251	73,42%
	МБОУ СОШ № 34	247	72,15%
	МБОУ лицей № 4	240	70,25%
	МБОУ лицей № 12	235	66,46%
	МБОУ СОШ № 22	220	65,19%
50-64%	МБОУ СОШ № 32	214	61,39%
	МБОУ СОШ № 2	213	54,43%
	МБОУ СОШ № 47	190	54,43%
<50%	Отсутствуют		

ЦЕНТРАЛЬНЫЙ ВНУТРИГОРОДСКОЙ ОКРУГ

Динамика наполняемости сайтов актуальной информацией по организациям



**Размещение официальных сайтов
общеобразовательных организаций
в сети Интернет**

№	№ ОО	Домен	Количество
1	4, 20, 23, 46, 47, 52, 77, 90, 93, 101	Kubannet.ru	10
2	1, 2, 3, 5, 6, 7, 8, 11, 12, 14, 16, 18, 19, 22, 24, 29, 30, 31, 32, 33, 34, 35, 36, 37, 38, 39, 40, 41, 42, 43, 44, 45, 48, 49, 50, 51, 53, 54, 55, 57, 58, 60, 61, 62, 63, 64, 65, 66, 67, 68, 69, 70, 71, 72, 73, 74, 75, 76, 78, 79, 80, 81, 82, 83, 84, 85, 86, 87, 88, 89, 92, 94, 95, 96, 98, 99, 100	Centerstart.ru	76
3	10	.ru	2
4	17	ucoz.org	1
5	3	мой.su	1
6	25	.рф	1

Директор МКУ КМЦИКТ «Старт»



В.А.Дьяченко

Миклашевская В.В.
25-99-888