

СПРАВКА
по итогам мониторинга функционирования сайтов
общеобразовательных организаций
муниципального образования город Краснодар
(Июль 2017 г.)

Мониторинг проводился с 03.07.2017г. по 11.07.2017г.

Целью мониторинга является:

- выявление динамики информационной реализации web-сайтов общеобразовательных организаций муниципального образования город Краснодар,
- исполнение Приказа департамента образования администрации муниципального образования город Краснодар от 05.04.2016 № 414 "О внесении изменений в приказ департамента образования от 27.02.2012 № 106 "Об утверждении Положения о сайте образовательного учреждения муниципального образования город Краснодар".

Мониторинг сайтов ОО проводился в соответствии с приказом департамента образования администрации муниципального образования город Краснодар от 05.04.2016 № 414 "О внесении изменений в приказ департамента образования от 27.02.2012 № 106 "Об утверждении Положения о сайте образовательного учреждения муниципального образования город Краснодар" (далее – Положение о сайте) по **158** критериям. Каждый из критериев оценивался по 3-х бальной шкале:

2 – актуальная информация (полная, обновленная, соответствует требованиям Положения);

1 – информация не соответствует требованиям Положения о сайте;

0 – информация отсутствует.

При мониторинге также учитывалось размещение информации в определенных Положением пунктах меню.

Наполненность сайтов определялась по сумме баллов проверяемых критериев в числовом и процентном выражении. Максимальная сумма баллов равняется **316**.

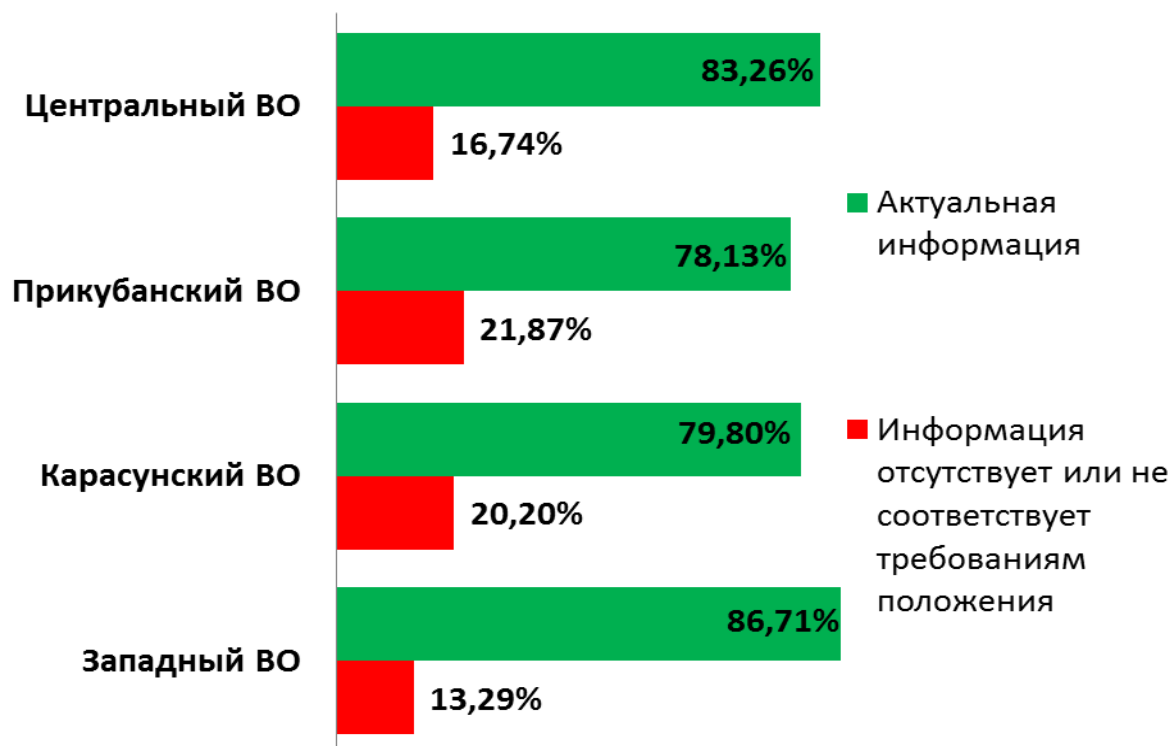
Всего был проверен 91 сайт.

Более подробную информацию можно получить в электронной таблице «Мониторинг сайтов ОО. Июль 2017 г.».

Динамика наполняемости сайтов по городу

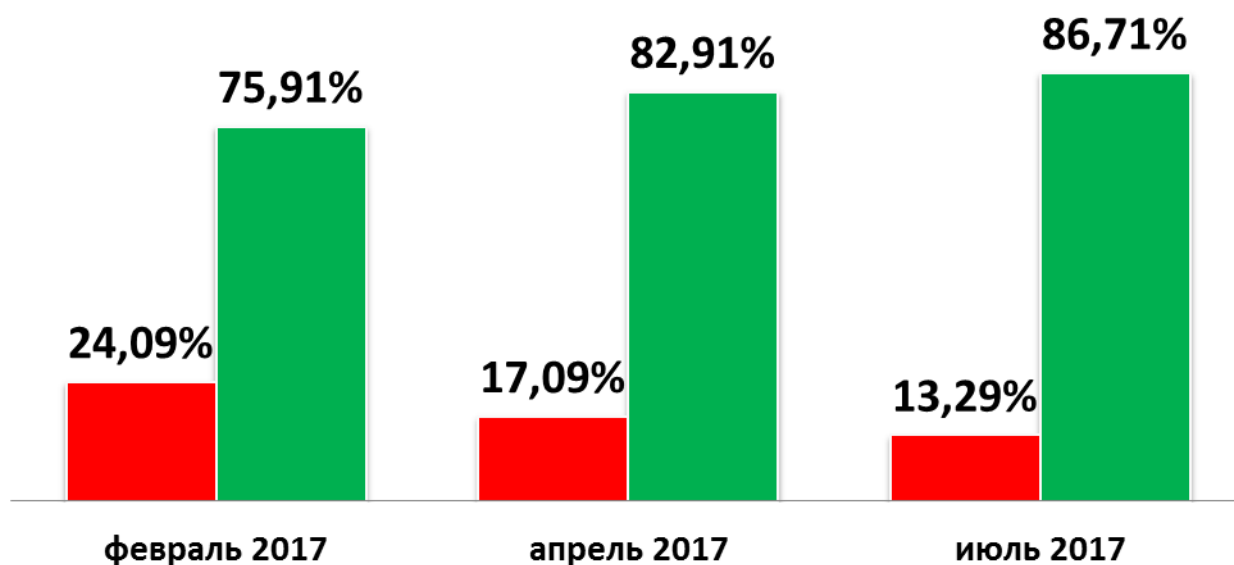


Наполняемость сайтов по состоянию на июль 2017 г.



ЗАПАДНЫЙ ВНУТРИГОРОДСКОЙ ОКРУГ

Динамика наполняемости сайтов актуальной информацией по округу



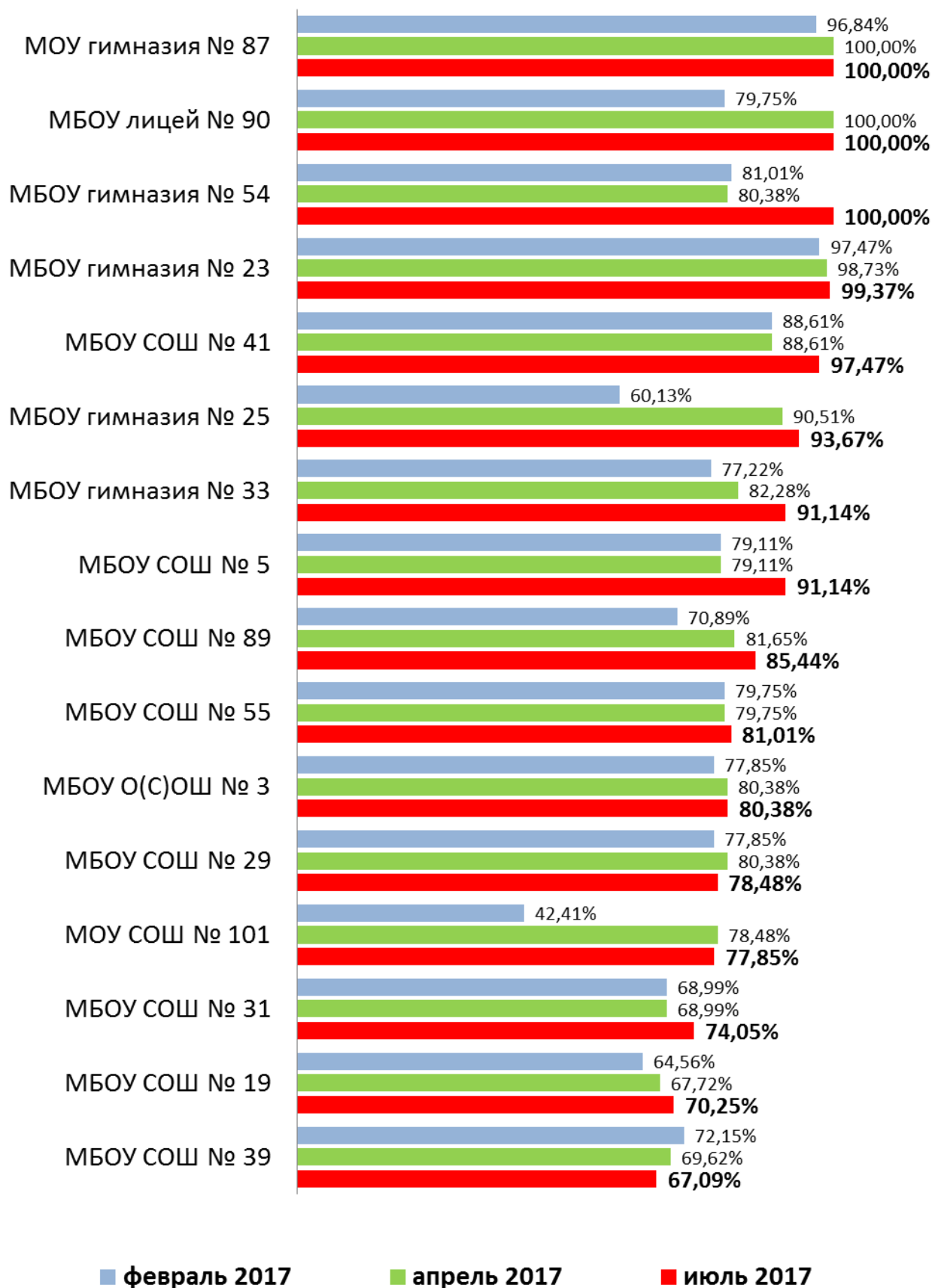
■ Информация отсутствует или не соответствует требованиям положения

■ Актуальная информация

Процент актуальной (полной, обновленной, соответствующей требованиям положения) информации

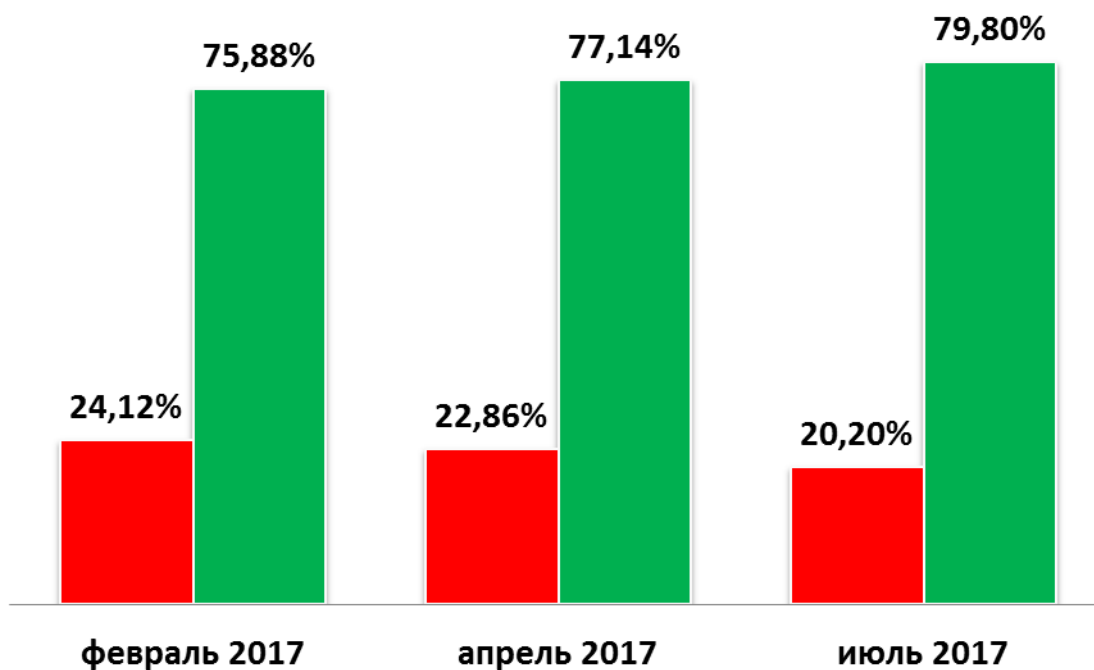
Уровни	Наименование ОО	Сумма баллов	% актуальности
100%	МОУ гимназия № 87	316	100,00%
	МБОУ лицей № 90	316	100,00%
	МБОУ гимназия № 54	316	100,00%
90-99%	МБОУ гимназия № 23	315	99,37%
	МБОУ СОШ № 41	311	97,47%
	МБОУ гимназия № 25	303	93,67%
	МБОУ СОШ № 5	298	91,14%
	МБОУ гимназия № 33	301	91,14%
85-89%	МБОУ СОШ № 89	284	85,44%
65-84%	МБОУ СОШ № 55	270	81,01%
	МБОУ О(С)ОШ № 3	271	80,38%
	МБОУ СОШ № 29	267	78,48%
	МОУ СОШ № 101	258	77,85%
	МБОУ СОШ № 31	254	74,05%
	МБОУ СОШ № 19	258	70,25%
	МБОУ СОШ № 39	225	67,09%
<65%	Отсутствуют		

ЗАПАДНЫЙ ВНУТРИГОРОДСКОЙ ОКРУГ
Динамика наполняемости сайтов
актуальной информацией по организациям



КАРАСУНСКИЙ ВНУТРИГОРОДСКОЙ ОКРУГ

Динамика наполняемости сайтов актуальной информацией по округу



- Информация отсутствует или не соответствует требованиям положения
- Актуальная информация

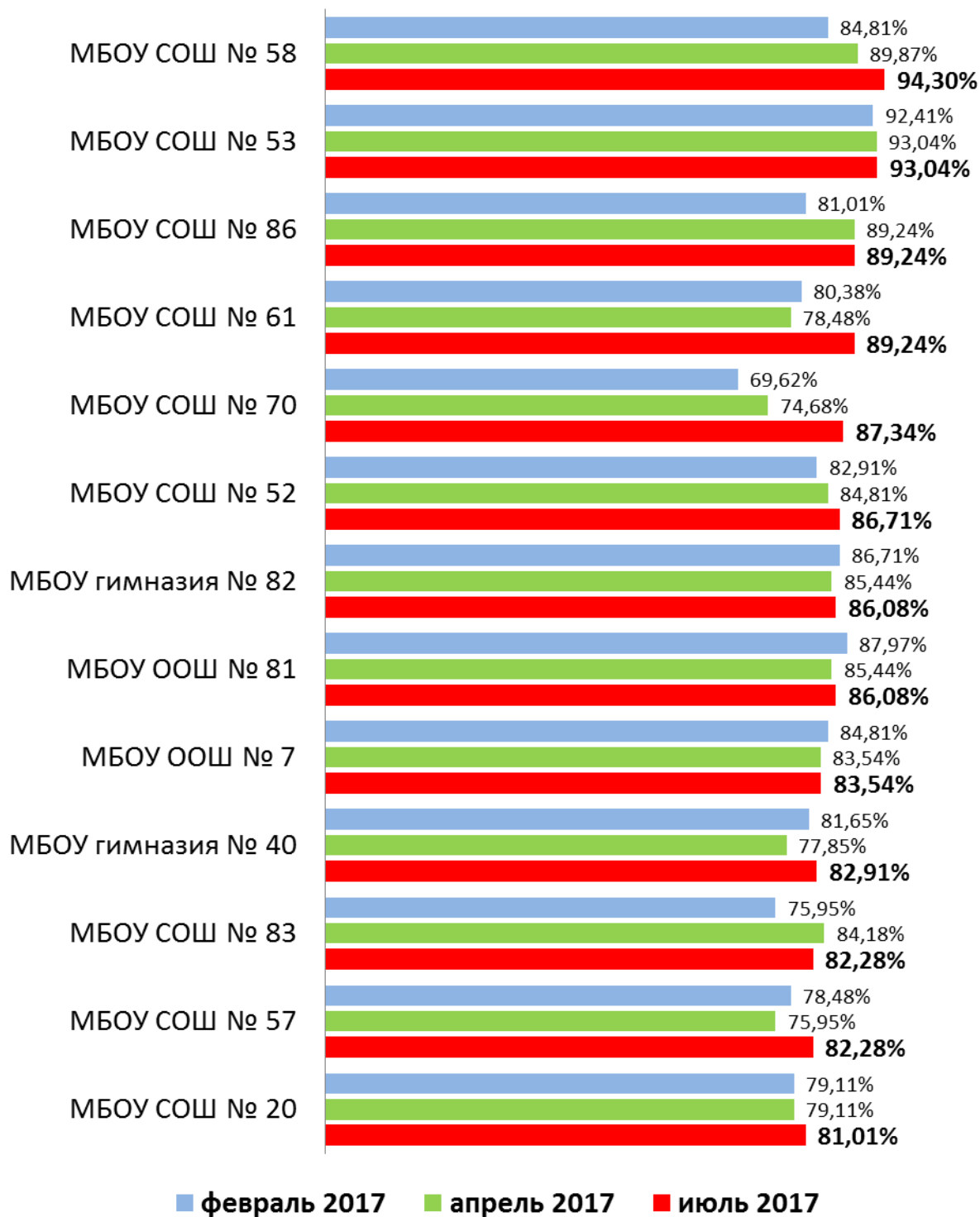
Процент актуальной (полной, обновленной, соответствующей требованиям положения) информации

Уровни	Наименование ОО	Сумма баллов	% актуальности
100%	Отсутствуют		
90-99%	МБОУ СОШ № 58	304	94,30%
	МБОУ СОШ № 53	304	93,04%
85-89%	МБОУ СОШ № 61	290	89,24%
	МБОУ СОШ № 86	295	89,24%
	МБОУ СОШ № 70	296	87,34%
	МБОУ СОШ № 52	290	86,71%
	МБОУ гимназия № 82	289	86,08%
	МБОУ ООШ № 81	291	86,08%

65-84%	МБОУ ООШ № 7	283	83,54%
	МБОУ гимназия № 40	283	82,91%
	МБОУ СОШ № 57	282	82,28%
	МБОУ СОШ № 83	281	82,28%
	МБОУ СОШ № 20	273	81,01%
	МБОУ гимназия № 69	275	79,75%
	МБОУ СОШ № 60	276	79,75%
	МБОУ СОШ № 73	269	79,75%
	МБОУ СОШ № 85	271	79,75%
	МАОУ СОШ № 84	266	75,32%
	МБОУ гимназия № 44	258	74,68%
	МБОУ гимназия № 88	252	74,05%
	МБОУ СОШ № 74	240	73,42%
	МБОУ СОШ № 14	252	70,25%
	МБОУ СОШ № 37	247	68,35%
	МБОУ СОШ № 49	249	65,82%
МБОУ СОШ № 46	228	65,19%	
50-64%	МБОУ СОШ № 24	236	64,56%
<50%	Отсутствуют		

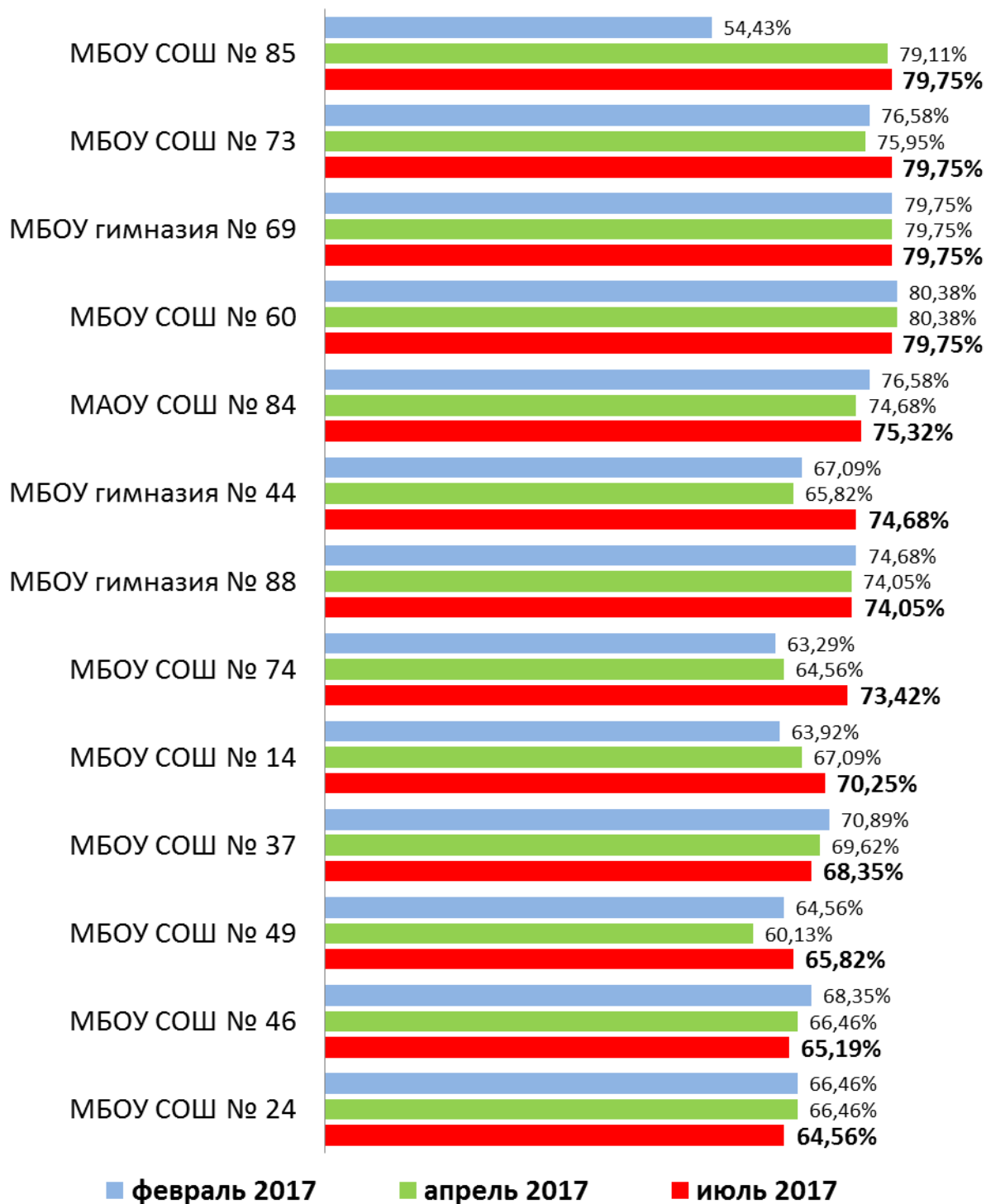
КАРАСУНСКИЙ ВНУТРИГОРОДСКОЙ ОКРУГ

Динамика наполняемости сайтов актуальной информацией по организациям



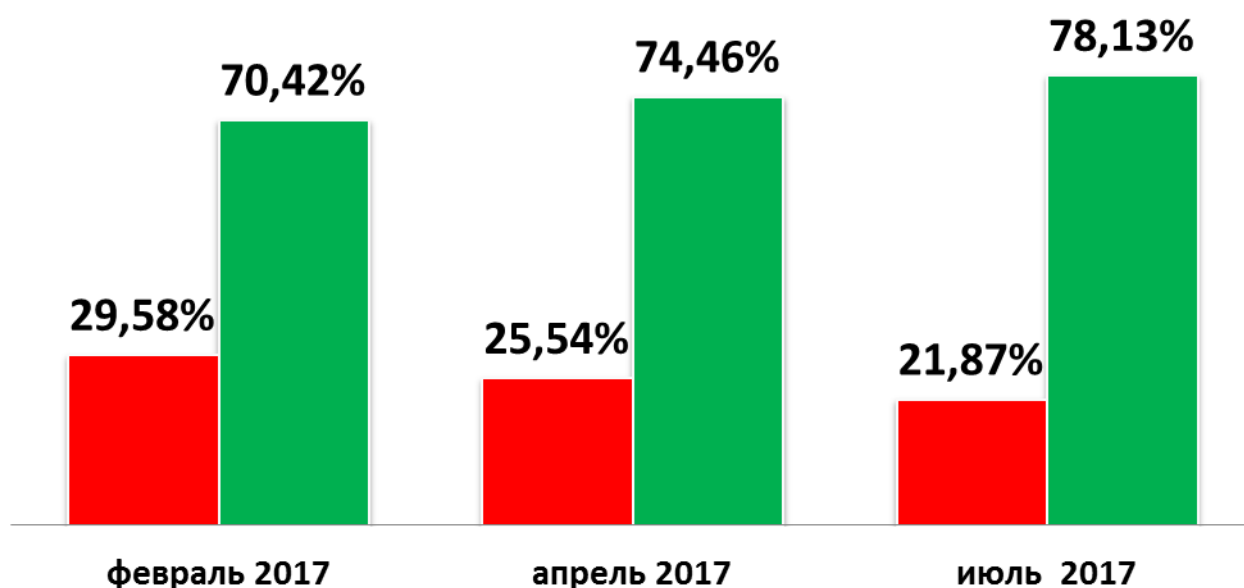
КАРАСУНСКИЙ ВНУТРИГОРОДСКОЙ ОКРУГ

Динамика наполняемости сайтов актуальной информацией по организациям (продолжение)



ПРИКУБАНСКИЙ ВНУТРИГОРОДСКОЙ ОКРУГ

Динамика наполняемости сайтов актуальной информацией по округу



- Информация отсутствует или не соответствует требованиям положения
- Актуальная информация

Процент актуальной (полной, обновленной, соответствующей требованиям положения) информации

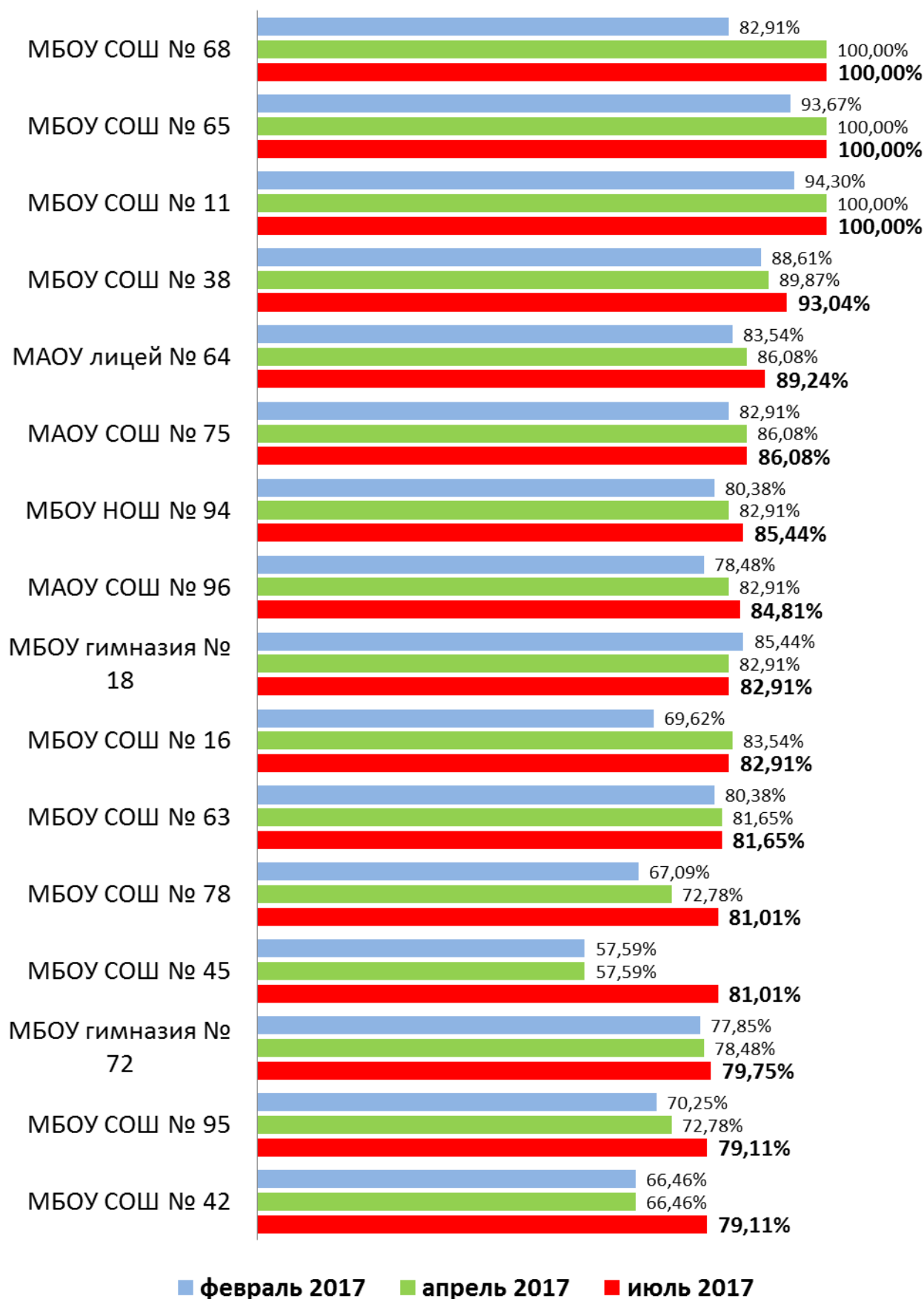
Уровни	Наименование ОО	Сумма баллов	% актуальности
100%	МБОУ СОШ № 11	316	100,00%
	МБОУ СОШ № 65	316	100,00%
	МБОУ СОШ № 68	316	100,00%
90-99%	МБОУ СОШ № 38	300	93,04%
85-89%	МАОУ лицей № 64	292	89,24%
	МАОУ СОШ № 75	293	86,08%
	МБОУ НОШ № 94	280	85,44%
65-84%	МАОУ СОШ № 96	283	84,81%
	МБОУ гимназия № 18	278	82,91%
	МБОУ СОШ № 16	279	82,91%
	МБОУ СОШ № 63	274	81,65%
	МБОУ СОШ № 78	266	81,01%
	МБОУ СОШ № 45	275	81,01%
	МБОУ гимназия № 72	270	79,75%

	МБОУ СОШ № 95	267	79,11%
	МБОУ СОШ № 42	277	79,11%
	МБОУ СОШ № 50	266	78,48%
	МБОУ СОШ № 100	263	77,22%
	МАОУ СОШ № 62	255	75,95%
	МБОУ ООШ № 79	258	75,32%
	МАОУ СОШ № 17	249	74,68%
	МБОУ СОШ № 66	248	74,05%
	МБОУ СОШ №1	251	74,05%
	МАОУ СОШ № 71	256	73,42%
	МБОУ СОШ № 77	266	71,52%
	МБОУ СОШ № 76	238	67,72%
	МБОУ СОШ № 80	236	67,09%
	МАОУ СОШ № 93	230	66,46%
50-64%	МБОУ СОШ № 99	211	59,49%
	МБОУ СОШ № 67	208	57,59%
<50%	МБОУ СОШ № 98	152	43,04%

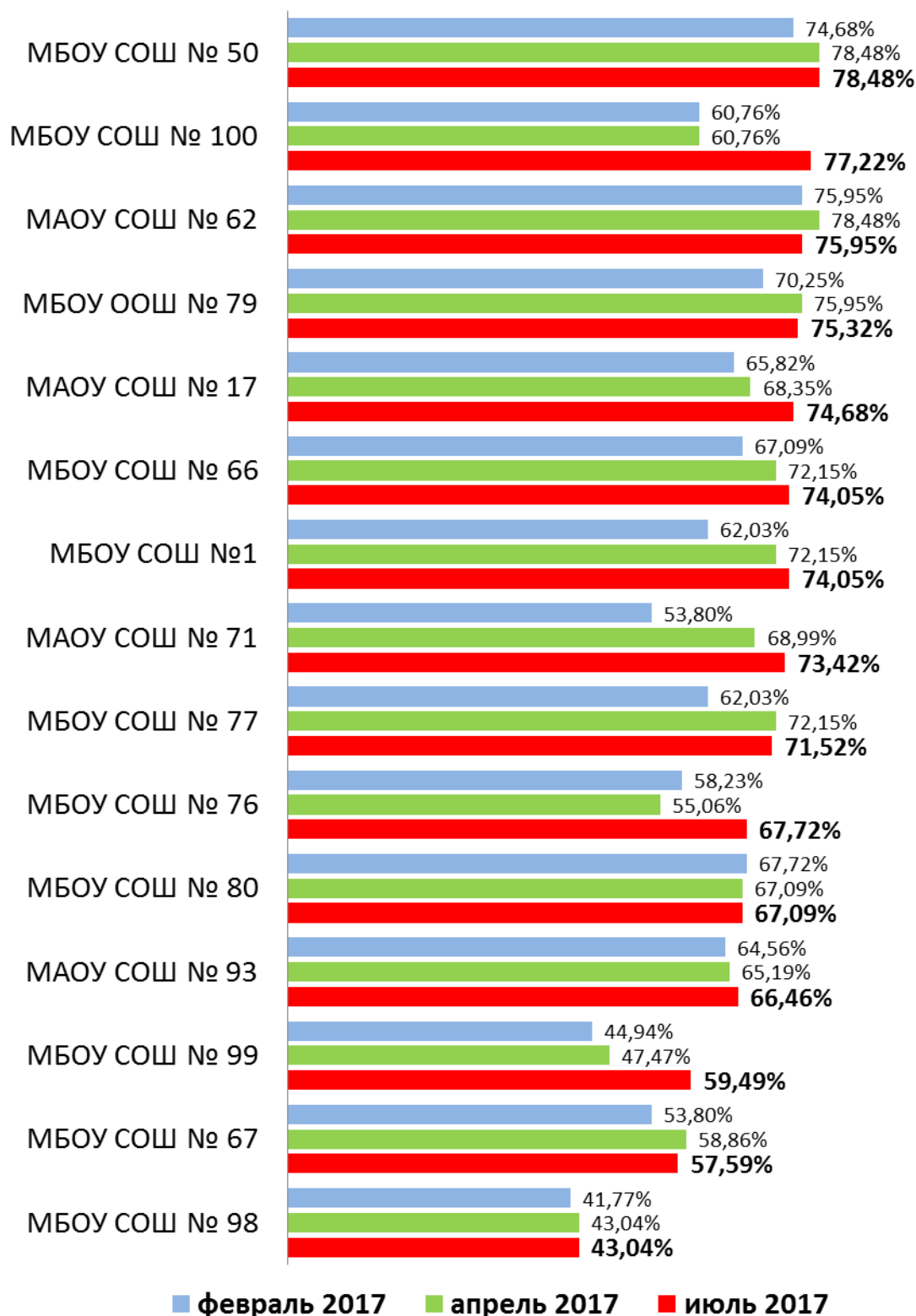
ПРИКУБАНСКИЙ ВНУТРИГОРОДСКОЙ ОКРУГ

Динамика наполняемости сайтов

актуальной информацией по организациям



ПРИКУБАНСКИЙ ВНУТРИГОРОДСКОЙ ОКРУГ
Динамика наполняемости сайтов
актуальной информацией по организациям
(продолжение)



ЦЕНТРАЛЬНЫЙ ВНУТРИГОРОДСКОЙ ОКРУГ

Динамика наполняемости сайтов актуальной информацией по округу

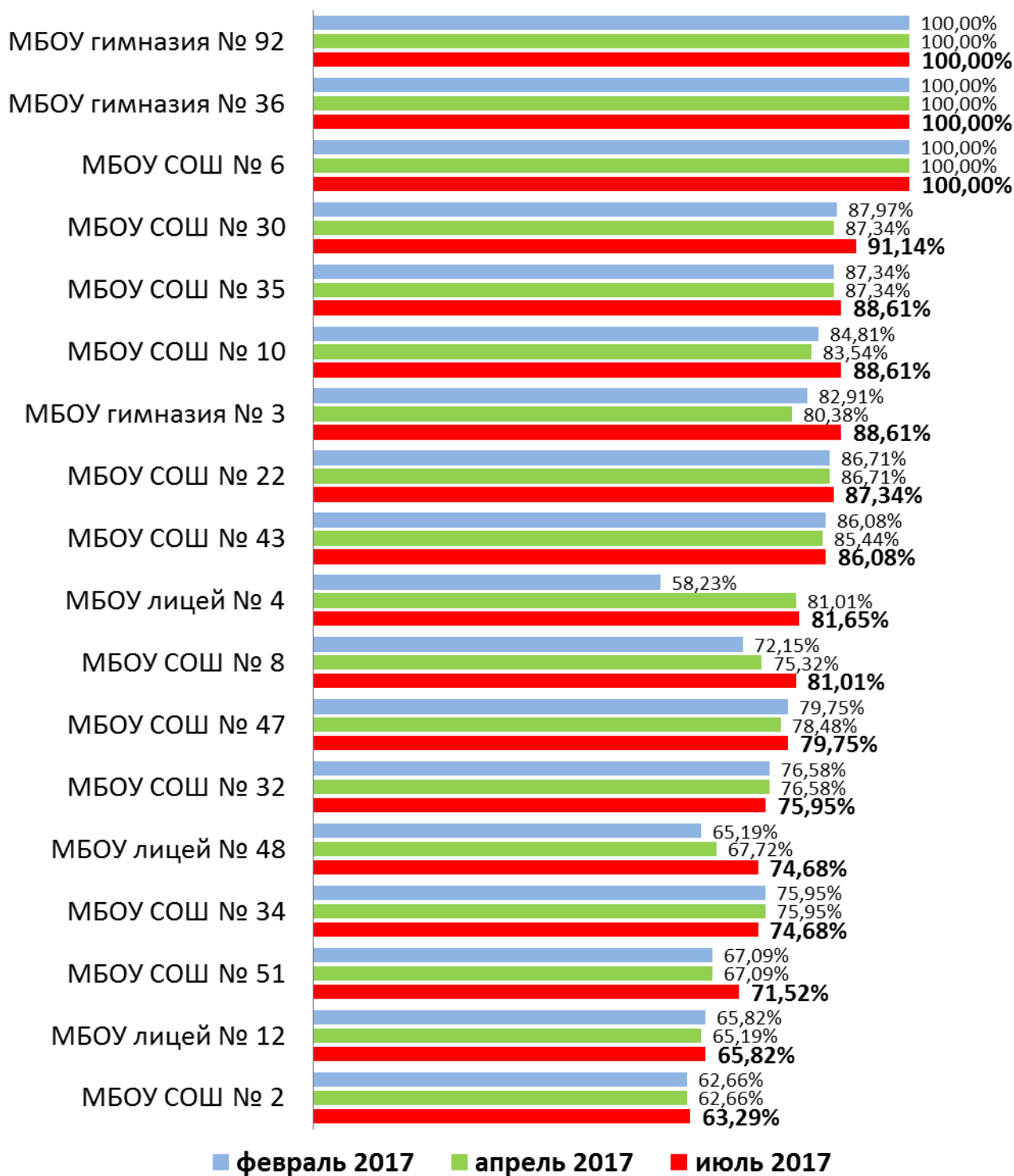


Процент актуальной (полной, обновленной, соответствующей требованиям положения) информации

Уровни	Наименование ОО	Сумма баллов	% актуальности
100%	МБОУ гимназия № 92	316	100,00%
	МБОУ гимназия № 36	316	100,00%
	МБОУ СОШ № 6	316	100,00%
90-99%	МБОУ СОШ № 30	291	91,14%
85-89%	МБОУ СОШ № 35	286	88,61%
	МБОУ гимназия № 3	288	88,61%
	МБОУ СОШ № 10	285	88,61%
	МБОУ СОШ № 22	288	87,34%
	МБОУ СОШ № 43	287	86,08%
65-84%	МБОУ лицей № 4	277	81,65%
	МБОУ СОШ № 8	268	81,01%
	МБОУ СОШ № 47	265	79,75%
	МБОУ СОШ № 32	259	75,95%
	МБОУ СОШ № 34	255	74,68%
	МБОУ лицей № 48	255	74,68%
	МБОУ СОШ № 51	251	71,52%
	МБОУ лицей № 12	225	65,82%
50-64%	МБОУ СОШ № 2	218	63,29%
<50%	Отсутствуют		

ЦЕНТРАЛЬНЫЙ ВНУТРИГОРОДСКОЙ ОКРУГ

Динамика наполняемости сайтов актуальной информацией по организациям



**Размещение официальных сайтов
общеобразовательных организаций
в сети Интернет**

№	№ ОО	Домен	Количество
1	3, 4, 19, 20, 23, 25, 46, 47, 52, 77, 90, 92, 93	Kubannet.ru	13
2	1, 2, 3, 5, 6, 7, 8, 11, 12, 14, 16, 18, 22, 24, 29, 30, 31, 32, 33, 34, 35, 36, 37, 38, 39, 40, 41, 42, 43, 44, 45, 48, 49, 50, 51, 53, 54, 55, 57, 58, 60, 61, 62, 63, 64, 65, 66, 67, 68, 69, 70, 71, 72, 73, 74, 75, 76, 78, 79, 80, 81, 82, 83, 84, 85, 86, 87, 88, 89, 94, 95, 96, 98, 99, 100	Centerstart.ru	75
3	10	.ru	2
4	101	.рф	1
5	17	ucoz.org	1

Исполняющий обязанности директора
МКУ КМЦИКТ «Старт»

В.В. Серченко

Лыкова О.А.
25-99-888