

СПРАВКА
по итогам мониторинга функционирования сайтов
общеобразовательных организаций
муниципального образования город Краснодар
(Апрель 2017 г.)

Мониторинг проводился с 03.04.2017г. по 17.04.2017г.

Целью мониторинга является:

- выявление динамики информационной реализации web-сайтов общеобразовательных организаций муниципального образования город Краснодар,
- исполнение Приказа департамента образования администрации муниципального образования город Краснодар от 05.04.2016 № 414 "О внесении изменений в приказ департамента образования от 27.02.2012 № 106 "Об утверждении Положения о сайте образовательного учреждения муниципального образования город Краснодар".

Мониторинг сайтов ОО проводился в соответствии с приказом департамента образования администрации муниципального образования город Краснодар от 05.04.2016 № 414 "О внесении изменений в приказ департамента образования от 27.02.2012 № 106 "Об утверждении Положения о сайте образовательного учреждения муниципального образования город Краснодар" (далее – Положение о сайте) по **158** критериям. Каждый из критериев оценивался по 3-х бальной шкале:

2 – актуальная информация (полная, обновленная, соответствует требованиям Положения);

1 – информация не соответствует требованиям Положения о сайте;

0 – информация отсутствует.

При мониторинге также учитывалось размещение информации в определенных Положением пунктах меню.

Наполненность сайтов определялась по сумме баллов проверяемых критериев в числовом и процентном выражении. Максимальная сумма баллов равняется **316**.

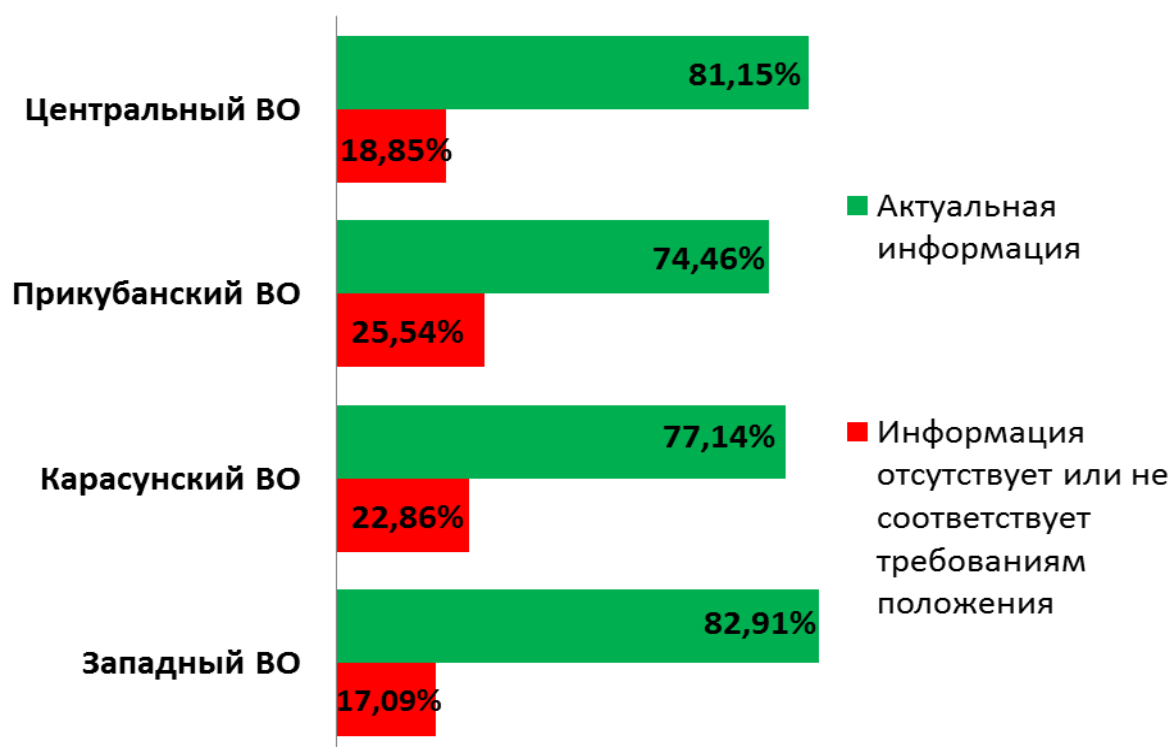
Всего был проверен 91 сайт.

Более подробную информацию можно получить в электронной таблице «Мониторинг сайтов ОО апрель 2017».

Динамика наполняемости сайтов по городу



Наполняемость сайтов по состоянию на апрель 2017 г.



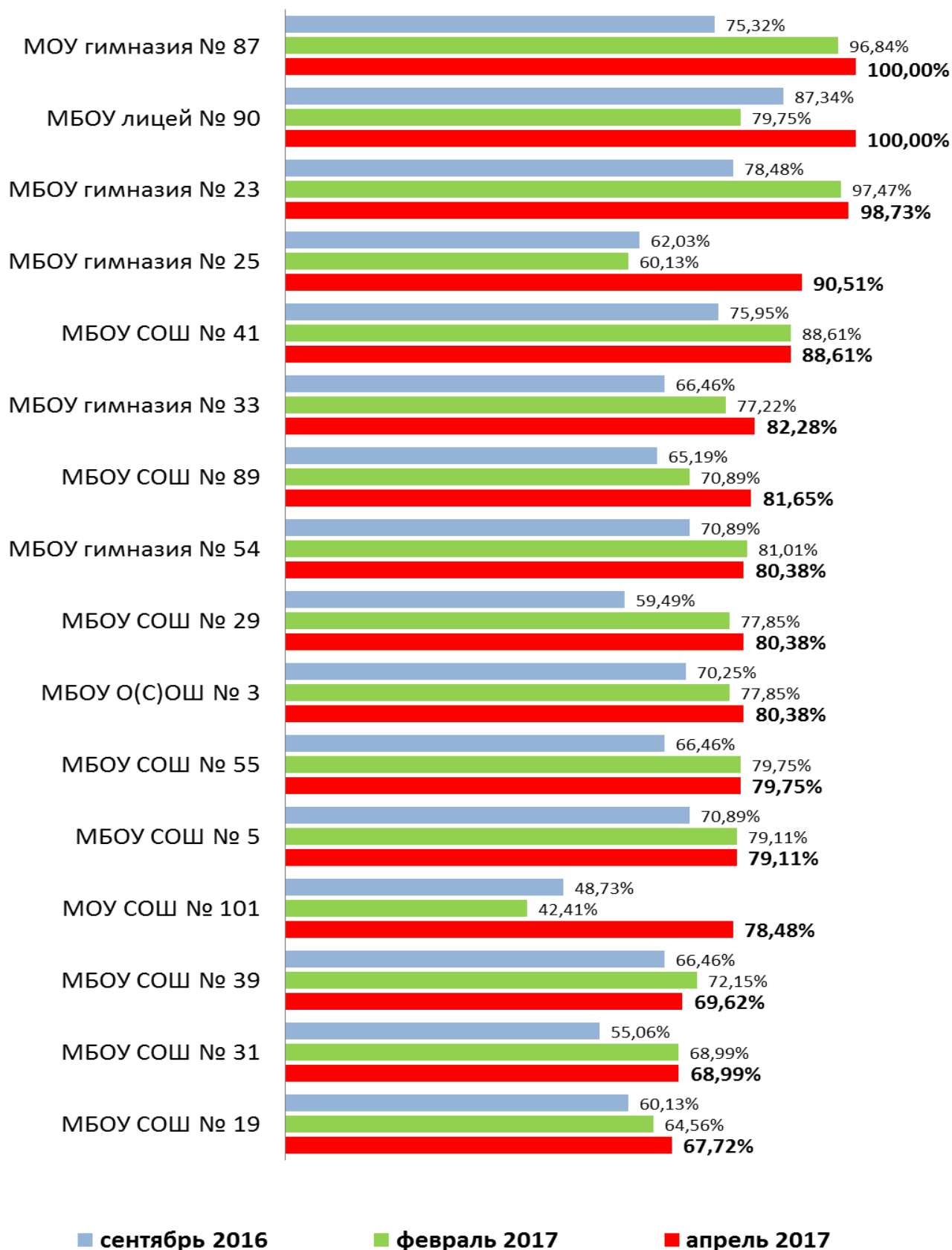
ЗАПАДНЫЙ ВНУТРИГОРОДСКОЙ ОКРУГ
Динамика наполняемости сайтов актуальной информацией по округу



Процент актуальной (полной, обновленной, соответствующей требованиям положения) информации

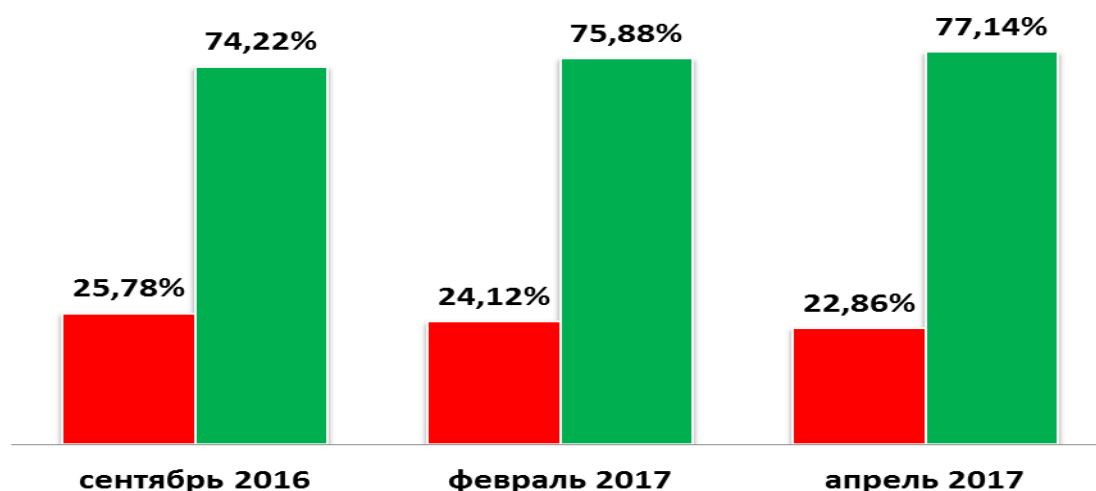
Уровни	Наименование ОО	Сумма баллов	% актуальности
100%	МОУ гимназия № 87	316	100,00%
	МБОУ лицей № 90	316	100,00%
90-99%	МБОУ гимназия № 23	314	98,73%
	МБОУ гимназия № 25	299	90,51%
85-89%	МБОУ СОШ № 41	296	88,61%
65-84%	МБОУ гимназия № 33	282	82,28%
	МБОУ СОШ № 89	277	81,65%
	МБОУ гимназия № 54	270	80,38%
	МБОУ СОШ № 29	273	80,38%
	МБОУ О(С)ОШ № 3	271	80,38%
	МБОУ СОШ № 55	268	79,75%
	МБОУ СОШ № 5	268	79,11%
	МОУ СОШ № 101	260	78,48%
	МБОУ СОШ № 39	230	69,62%
	МБОУ СОШ № 31	239	68,99%
	МБОУ СОШ № 19	247	67,72%
<65%	Отсутствуют		

ЗАПАДНЫЙ ВНУТРИГОРОДСКОЙ ОКРУГ
Динамика наполняемости сайтов
актуальной информацией по организациям



КАРАСУНСКИЙ ВНУТРИГОРОДСКОЙ ОКРУГ

Динамика наполняемости сайтов актуальной информацией по округу



■ Информация отсутствует или не соответствует требованиям положения
■ Актуальная информация

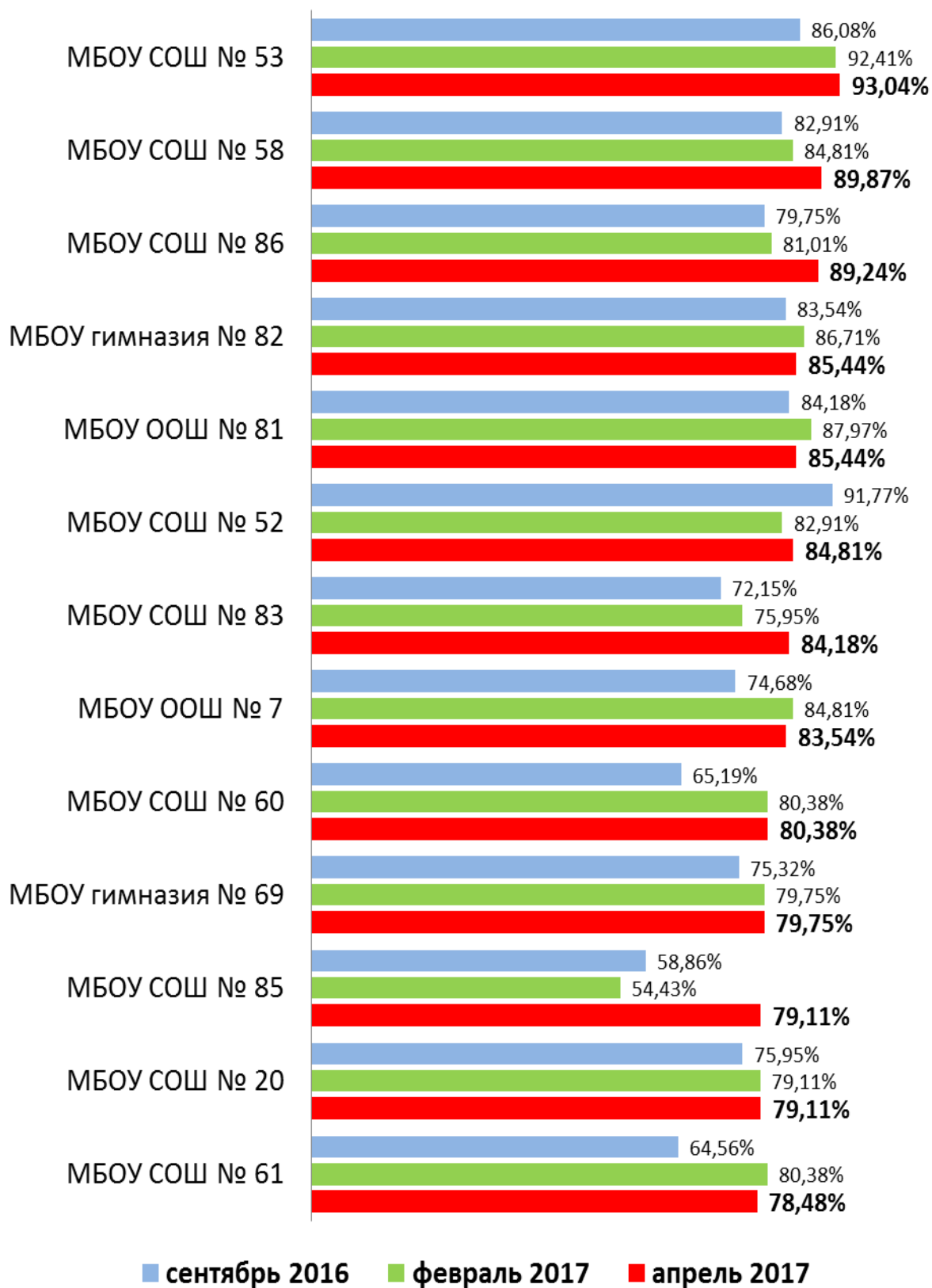
Процент актуальной (полной, обновленной, соответствующей требованиям положения) информации

Уровни	Наименование ОО	Сумма баллов	% актуальности
100%	Отсутствуют		
90-99%	МБОУ СОШ № 53	304	93,04%
85-89%	МБОУ СОШ № 58	297	89,87%
	МБОУ СОШ № 86	298	89,24%
	МБОУ гимназия № 82	286	85,44%
	МБОУ ООШ № 81	289	85,44%
65-84%	МБОУ СОШ № 52	287	84,81%
	МБОУ СОШ № 83	286	84,18%
	МБОУ ООШ № 7	283	83,54%
	МБОУ СОШ № 60	276	80,38%
	МБОУ гимназия № 69	275	79,75%
	МБОУ СОШ № 85	269	79,11%
	МБОУ СОШ № 20	269	79,11%

	МБОУ СОШ № 61	265	78,48%
	МБОУ гимназия № 40	269	77,85%
	МБОУ СОШ № 57	268	75,95%
	МБОУ СОШ № 73	261	75,95%
	МАОУ СОШ № 84	265	74,68%
	МБОУ СОШ № 70	266	74,68%
	МБОУ гимназия № 88	249	74,05%
	МБОУ СОШ № 37	249	69,62%
	МБОУ СОШ № 14	250	67,09%
	МБОУ СОШ № 24	237	66,46%
	МБОУ СОШ № 46	230	66,46%
	МБОУ гимназия № 44	224	65,82%
50-64%	МБОУ СОШ № 74	224	64,56%
	МБОУ СОШ № 49	234	60,13%
<50%	Отсутствуют		

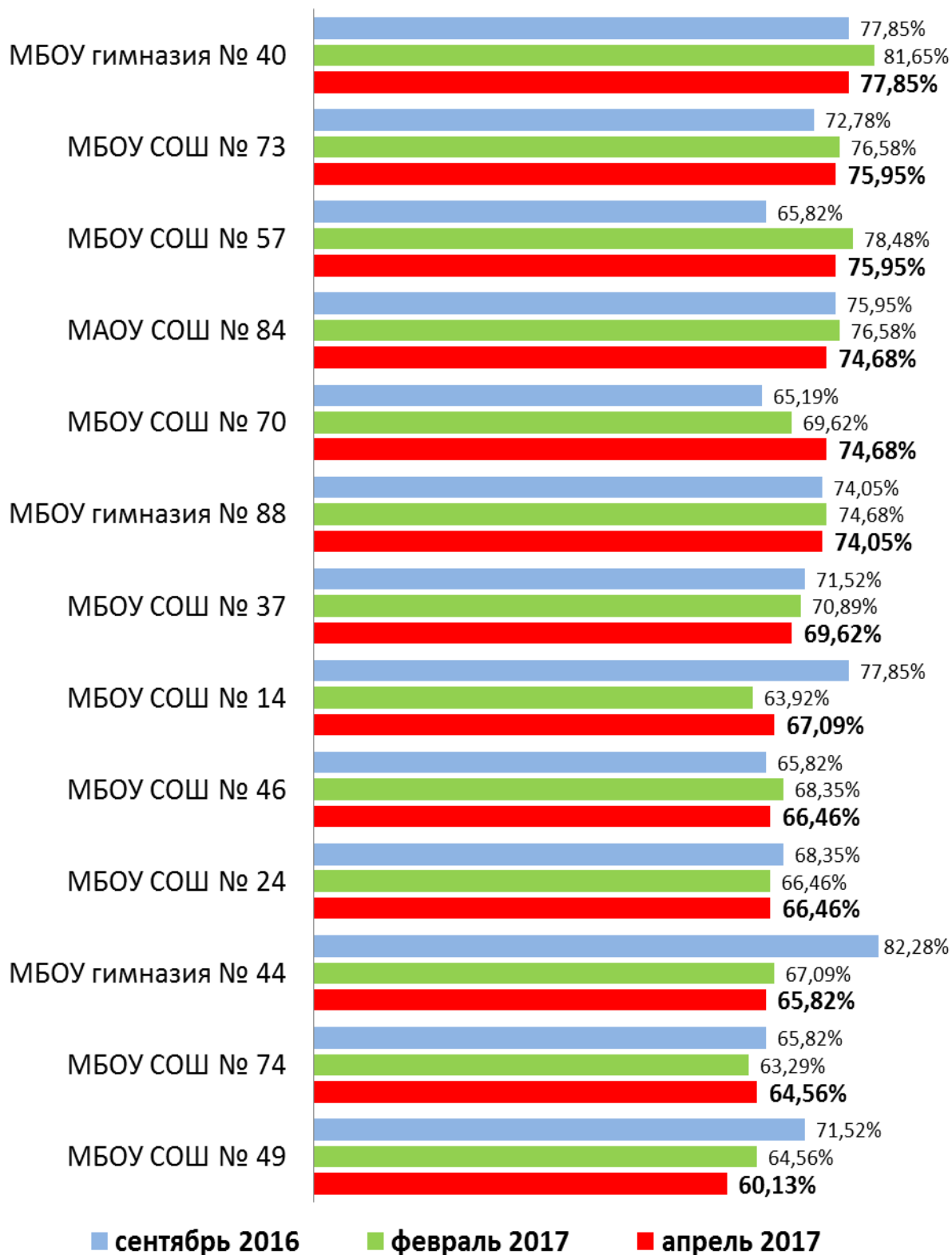
КАРАСУНСКИЙ ВНУТРИГОРОДСКОЙ ОКРУГ

Динамика наполняемости сайтов актуальной информацией по организациям



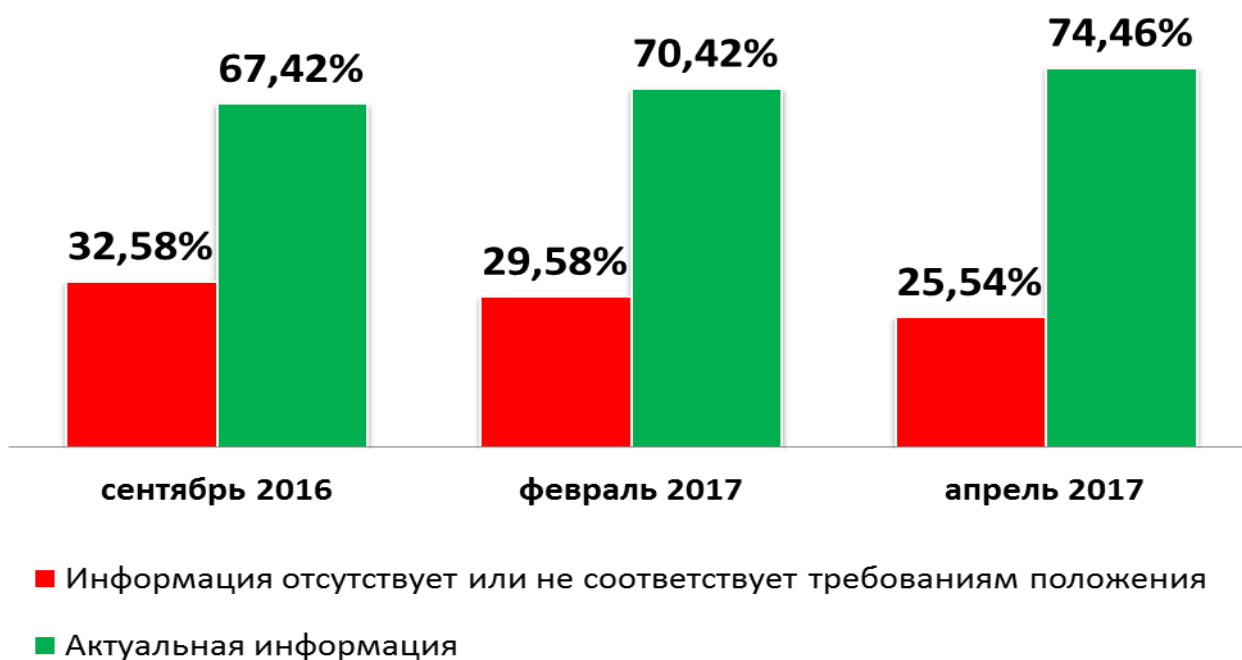
КАРАСУНСКИЙ ВНУТРИГОРОДСКОЙ ОКРУГ

Динамика наполняемости сайтов актуальной информацией по организациям (продолжение)



ПРИКУБАНСКИЙ ВНУТРИГОРОДСКОЙ ОКРУГ

Динамика наполняемости сайтов актуальной информацией по округу



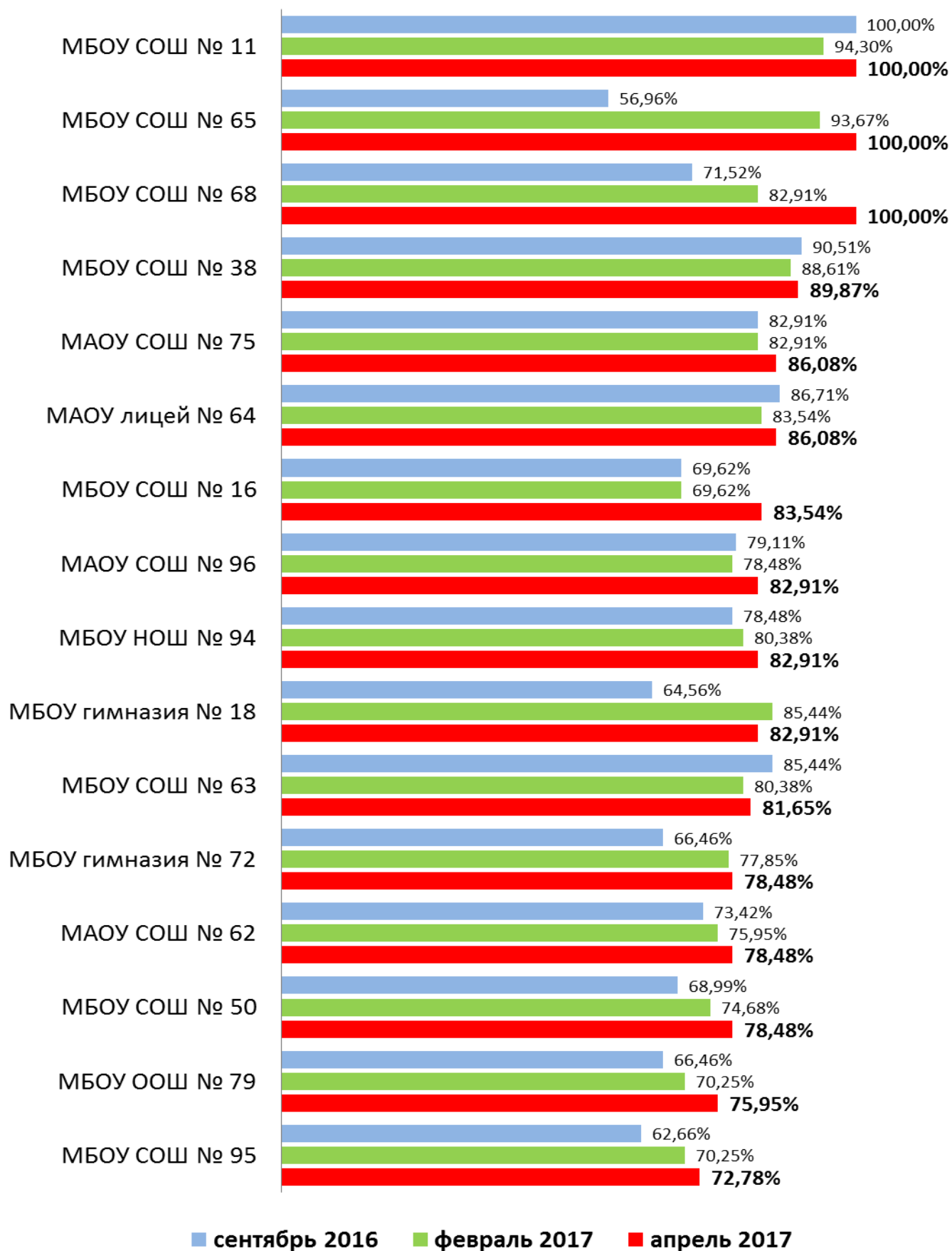
Процент актуальной (полной, обновленной, соответствующей требованиям положения) информации

Уровни	Наименование ОО	Сумма баллов	% актуальности
100%	МБОУ СОШ № 11	316	100,00%
	МБОУ СОШ № 65	316	100,00%
	МБОУ СОШ № 68	316	100,00%
90-99%	Отсутствуют		
85-89%	МБОУ СОШ № 38	294	89,87%
	МАОУ СОШ № 75	293	86,08%
	МАОУ лицей № 64	285	86,08%
65-84%	МБОУ СОШ № 16	280	83,54%
	МБОУ гимназия № 18	279	82,91%
	МБОУ НОШ № 94	273	82,91%
	МАОУ СОШ № 96	278	82,91%
	МБОУ СОШ № 63	273	81,65%
	МБОУ гимназия № 72	264	78,48%
	МАОУ СОШ № 62	263	78,48%
	МБОУ СОШ № 50	266	78,48%
	МБОУ ООШ № 79	259	75,95%

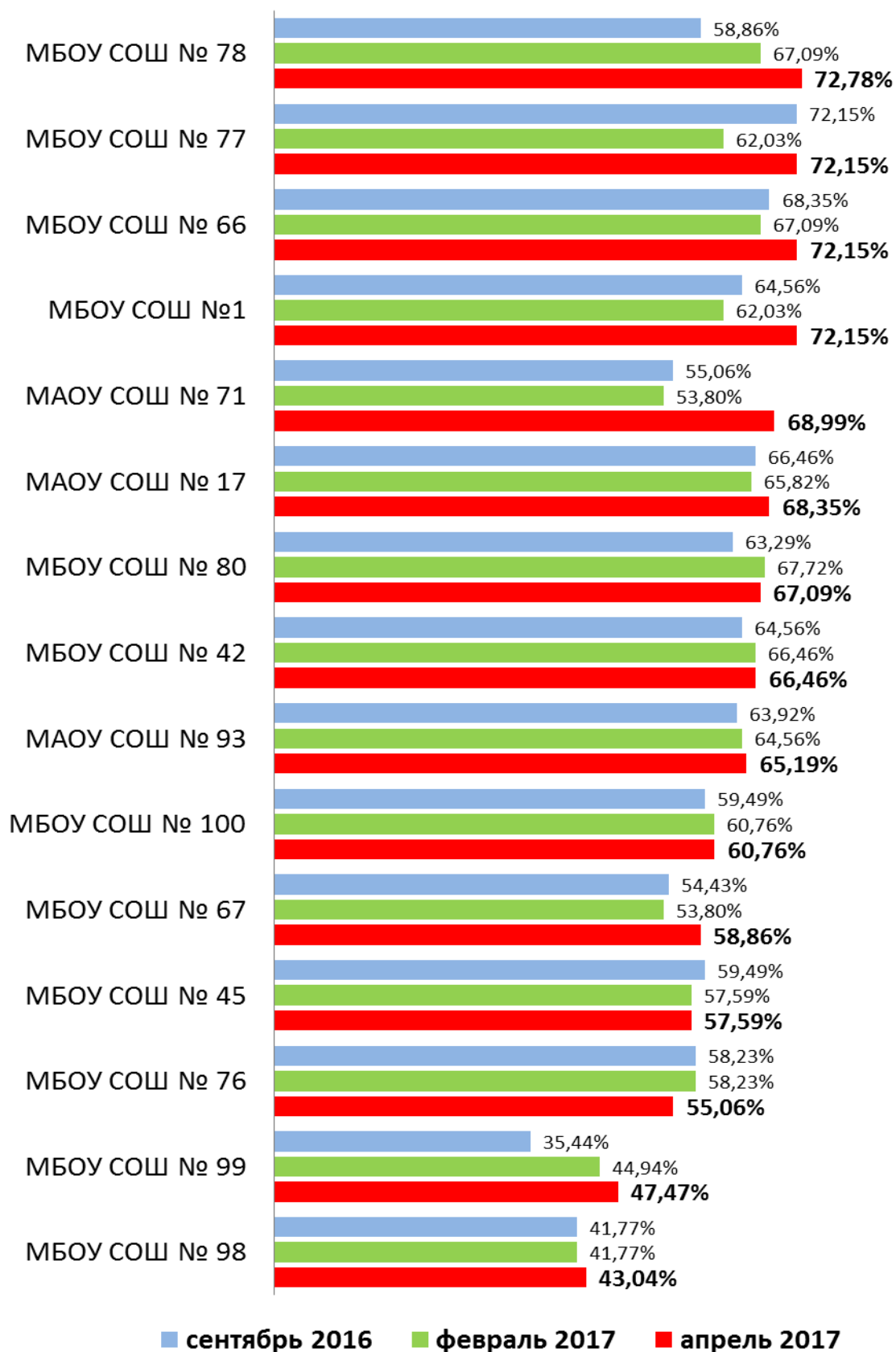
	МБОУ СОШ № 95	247	72,78%
	МБОУ СОШ № 78	248	72,78%
	МБОУ СОШ № 66	243	72,15%
	МБОУ СОШ №1	245	72,15%
	МБОУ СОШ № 77	267	72,15%
	МАОУ СОШ № 71	242	68,99%
	МАОУ СОШ № 17	230	68,35%
	МБОУ СОШ № 80	236	67,09%
	МБОУ СОШ № 4	243	66,46%
	МАОУ СОШ № 93	225	65,19%
50-64%	МБОУ СОШ № 100	215	60,76%
	МБОУ СОШ № 67	212	58,86%
	МБОУ СОШ № 45	223	57,59%
	МБОУ СОШ № 76	212	55,06%
<50%	МБОУ СОШ № 99	181	47,47%
	МБОУ СОШ № 98	152	43,04%

ПРИКУБАНСКИЙ ВНУТРИГОРОДСКОЙ ОКРУГ

Динамика наполняемости сайтов актуальной информацией по организациям



ПРИКУБАНСКИЙ ВНУТРИГОРОДСКОЙ ОКРУГ
Динамика наполняемости сайтов
актуальной информацией по организациям
(продолжение)



ЦЕНТРАЛЬНЫЙ ВНУТРИГОРОДСКОЙ ОКРУГ

Динамика наполняемости сайтов актуальной информацией по округу



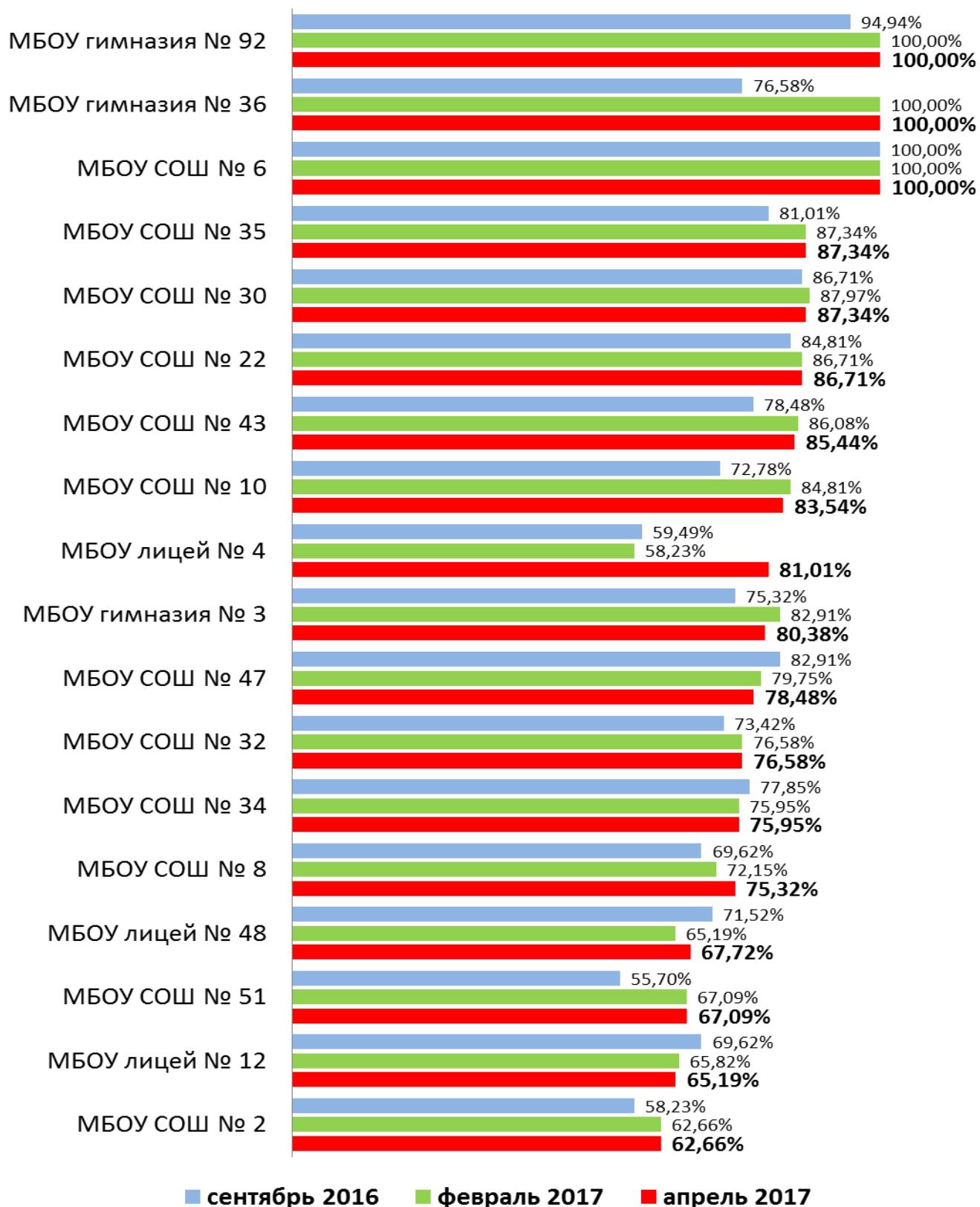
- Информация отсутствует или не соответствует требованиям положения
- Актуальная информация

Процент актуальной (полной, обновленной, соответствующей требованиям положения) информации

Уровни	Наименование ОО	Сумма баллов	% актуальности
100%	МБОУ гимназия № 92	316	100,00%
	МБОУ гимназия № 36	316	100,00%
	МБОУ СОШ № 6	316	100,00%
90-99%	Отсутствуют		
85-89%	МБОУ СОШ № 30	283	87,34%
	МБОУ СОШ № 35	285	87,34%
	МБОУ СОШ № 22	287	86,71%
	МБОУ СОШ № 43	287	85,44%
65-84%	МБОУ СОШ № 10	271	83,54%
	МБОУ лицей № 4	275	81,01%
	МБОУ гимназия № 3	269	80,38%
	МБОУ СОШ № 47	262	78,48%
	МБОУ СОШ № 32	260	76,58%
	МБОУ СОШ № 34	258	75,95%
	МБОУ СОШ № 8	252	75,32%
	МБОУ лицей № 48	226	67,72%
	МБОУ СОШ № 51	239	67,09%
МБОУ лицей № 12	222	65,19%	
50-64%	МБОУ СОШ № 2	215	62,66%
<50%	Отсутствуют		

ЦЕНТРАЛЬНЫЙ ВНУТРИГОРОДСКОЙ ОКРУГ

Динамика наполняемости сайтов актуальной информацией по организациям



**Размещение официальных сайтов
общеобразовательных организаций
в сети Интернет**

№	№ ОО	Домен	Количество
1	3, 4, 19, 20, 23, 25, 46, 47, 52, 77, 90, 92, 93	Kubannet.ru	13
2	1, 2, 3, 5, 6, 7, 8, 11, 12, 14, 16, 18, 22, 24, 29, 30, 31, 32, 33, 34, 35, 36, 37, 38, 39, 40, 41, 42, 43, 44, 45, 48, 49, 50, 51, 53, 54, 55, 57, 58, 60, 61, 62, 63, 64, 65, 66, 67, 68, 69, 70, 71, 72, 73, 74, 75, 76, 78, 79, 80, 81, 82, 83, 84, 85, 86, 87, 88, 89, 94, 95, 96, 98, 99, 100	Centerstart.ru	75
3	10	.ru	2
4	101	.рф	1
5	17	ucoz.org	1

Директор МКУ КМЦИКТ «Старт»

В.А. Дьяченко

Лыкова О.А.
25-99-888